



Audiência Pública Relatório de Gestão 1º Quadrimestre 2020

**Prefeito
Dr. Aluizio dos Santos Júnior
2017-2020**

25 de maio de 2020



ARCABOUÇO INSTITUCIONAL

- ✓ LEI COMPLEMENTAR 141 / 2012
- ✓ RESOLUÇÃO CNS 459 / 2012
- ✓ LC 8142 e Lei 8080
- ✓ Portaria MS nº545 de 25 de Março de 2020

ESTRUTURA PARA APRESENTAÇÃO

- ✓ SITUAÇÃO DE SAÚDE
- ✓ QUEM SOMOS E ONDE ESTAMOS
- ✓ OFERTA E PRODUÇÃO DE SERVIÇOS
- ✓ MONTANTE DOS RECURSOS APLICADOS NO PERÍODO/AUDITORIAS REALIZADAS E RECOMENDAÇÕES

SITUAÇÃO DE MACAÉ





INFORMAÇÕES DA REGIÃO SAÚDE NORTE FLUMINENSE

- ✓ Integra a região Norte Fluminense sendo o segundo maior município da região, composta por 8 municípios: Campos dos Goytacazes, Macaé, Conceição de Macabu, Carapebus, Quissamã, São Fidelis, São João da Barra e São Francisco do Itabapoana.
- ✓ Em relação a saúde, a região possui 2 grandes pólos de referencia: as cidades de Campos dos Goytacazes e Macaé.

DIAGNÓSTICO SITUACIONAL RESUMIDO - MACAÉ



Tabela 01 - População estimada, tendência de crescimento e densidade de ocupação urbana dos municípios da região Norte.

Território	População estimada				Densidade demográfica (hab./km ²)	
	2015	2016	2017	2018	Em áreas urbanizadas	Líquida
Região	892.045	901.210	910.045	935.369	2.362,55	105,43
Campos dos Goytacazes	483.967	487.186	490.288	503.424	2.189,91	135,72
Carapebus	15.007	15.293	15.568	16.039	3.087,00	51,54
Conceição de Macabu	22.161	22.315	22.461	23.064	2.932,33	66,60
Macaé	234.630	239.471	244.139	251.631	3.049,93	199,19
Quissamã	22.706	23.125	23.535	24.246	4.373,94	50,56
São Fidélis	37.706	37.696	37.689	38.626	5.481,46	37,77
São Francisco de Itabapoana	41.287	41.240	41.191	42.201	1.411,12	38,31
São João da Barra	34.581	34.884	35.174	36.138	1.315,48	83,64
	16.550,00		16.718,9	17.159,9		
Estado	9	16.635.996	56	60	4.211,99	433,26

Fontes: Ministério da Saúde/SVS-CIGAE - Estimativas de população para 2015; IBGE - Diretoria de Pesquisas - DPE - Coordenação de População e Indicadores Sociais - COPIS - Estimativas de população para 2016, 2017 e 2018; IBGE - Áreas Urbanizadas do Brasil, 2018.



Imagem 1 - Densidade demográfica Região Norte - 2016

Imagem 2 - Região Norte - fronteiras e concentrações de unidades de saúde SUS - 2016

Fonte: MS/CNES, Fevereiro de 2016

Fonte: SES/RJ, IBGE Cidades e PNUD



DADOS POPULACIONAIS - MACAÉ

População no último censo
206.728 pessoas

Comparando a outros municípios

No país
5570º



No Estado
92º



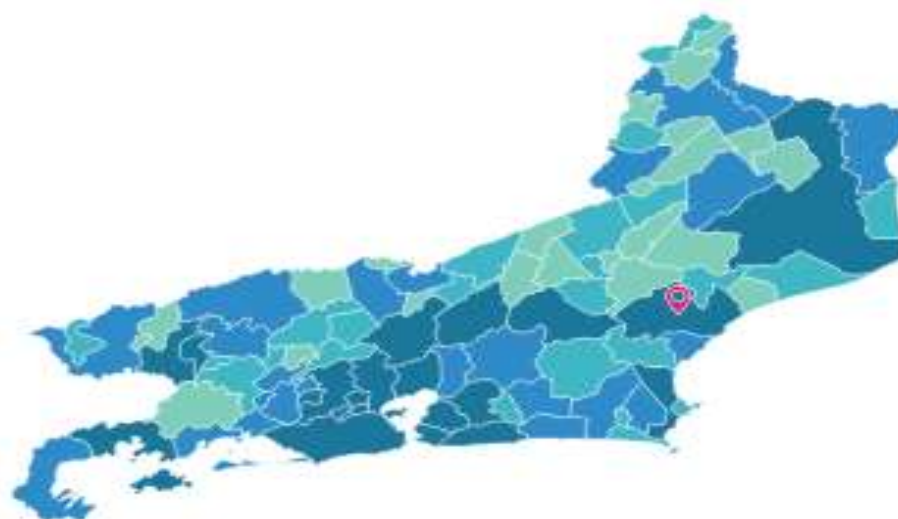
Na micro região
4º



[Acessar página de ranking](#)

Densidade demográfica
169,89 hab/km²

População no último censo



Legenda

até 17.525 pessoas até 35.379 pessoas até 127.481 pessoas mais que 127.481 pessoas

Dado inexistente para este município

Local selecionado

DIAGNÓSTICO SITUACIONAL 2020 - SAÚDE



Salário médio mensal dos trabalhadores formais

6,4 salários mínimos

Comparando a outros municípios

No país
5570^o



No Estado
92^o



Na micro região
4^o



[Acessar página de ranking](#)

Pessoal ocupado

119.307 pessoas

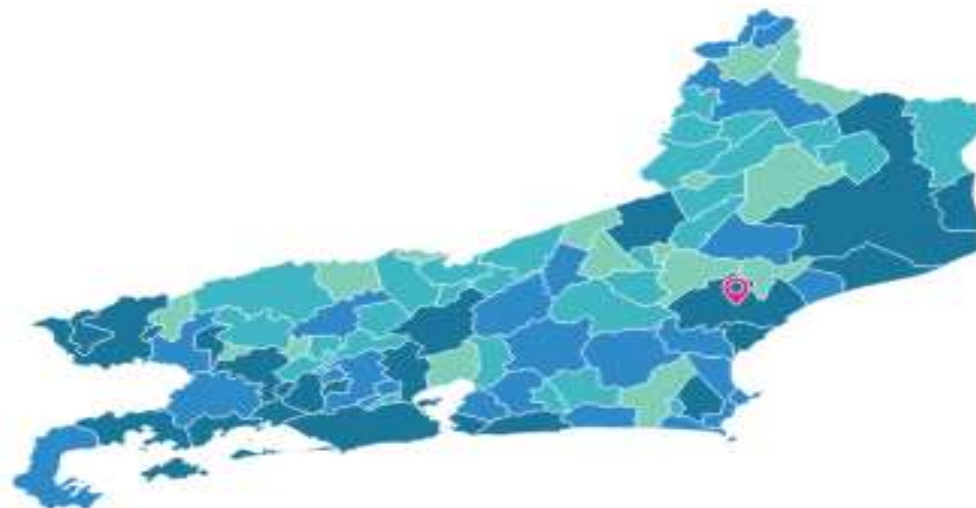


População ocupada

48,9 %



Salário médio mensal dos trabalhadores formais



Legenda

até 1,8 salários mínimos

até 2,00 salários mínimos

até 2,3 salários mínimos

mais que 2,3 salários mínimos

Dado inexistente para este município

Trabalho e Rendimento

Em 2017, o salário médio mensal era de 6,4 salários mínimos. A proporção de pessoas ocupadas em relação à população total era de 48,9%. Na comparação com os outros municípios do estado, ocupava as posições 1 de 92 e 1 de 92, respectivamente. Já na comparação com cidades do país todo, ficava na posição 1 de 5570 e 64 de 5570, respectivamente. Considerando domicílios com rendimentos mensais de até meio salário mínimo por pessoa, tinha 31,5% da população nessas condições, o que o colocava na posição 81 de 92 dentre as cidades do estado e na posição 4398 de 5570 dentre as cidades do Brasil.



A Secretaria Municipal Saúde de Macaé conta atualmente com:

- ✓ Equipes de Estratégia de Saúde da Família (ESF): 34 unidades com 41 Equipes de ESF e 12 Equipes de Saúde Bucal (ESB).
- ✓ 91 unidades SUS credenciadas no CNES;
- ✓ O município não conta atualmente com serviço de SAMU, que se encontra em fase de pactuação pela Rede de Urgência e Emergência Regional. Mas conta com um serviço análogo, o qual está identificado como 192;
- ✓ Dispõe de um hospital geral municipal e seu anexo, com 212 leitos, um hospital de pequeno porte com 30 leitos na região serrana, uma Unidade de Pronto Atendimento (UPA) de porte 3, uma UPA de porte 1, além de dois Prontos Socorros;
- ✓ O HPMIH passou por uma reformulação de leitos para atender a demanda da Pandemia;
- ✓ O Jorge Caldas passou a ser o Centro de Atendimento ao Paciente com COVID;
- ✓ O Hotel de Deus passou a ser o Centro de Quarentena para pacientes com COVID;
- ✓ O Município decretou calamidade pública, criou uma comissão que integra outras unidades de atendimento hospitalar de rede privada ou beneficente instaladas no município a fim de atender a demanda esperada por conta da Pandemia.
- ✓ Foi feito no período parceria com a UFRJ, com destaque para o NUPEM para realização dos exames de PCR, além da chegada de exames de teste rápidos o que facilitaram a agilidade na identificação dos casos.



ALMOXARIFADO



✓ Até o término da elaboração deste relatório o setor não encaminhou as informações solicitadas, não sendo assim possível realizar comparações.



Coordenadoria de Controle, Avaliação e Auditoria

REDE FÍSICA PÚBLICA E PRIVADA



TIPO DE ESTABELECIMENTO	TOTAL
Posto de Saúde	5
Centro de Saúde/Unidade Básica	44
Policlínica	12
Hospital Geral	5
Hospital Especializado	1
Pronto socorro geral	1
Consultório Isolado	559
Clinica/Centro de Especialidades	120
Unidades de Apoio diagnose e terapia	120
Unidade Móvel de nível pré hospitalar na área de urgência	8
Farmácia	1
Unidades de Vigilância em Saúde	4
Central de gestão em saúde	1
Centro de Atenção hemoterapia e/ou hematológica	2
Centro de Atenção Psicossocial	3
Centro de Apoio a Saúde da Família	1
Pronto Atendimento	2
Central de Regulação Médica das Urgências	1
Central de Atenção Domiciliar Isolado (Home Care)	2
Central de Regulação do Acesso	1
Pólo de Prevenção de Doenças e Agravos e promoção de saúde	2
TOTAL	896

REDE FÍSICA PÚBLICA E PRIVADA



ESFERA ADMINISTRATIVA (GERÊNCIA)	TOTAL
Privada	805
Pública	91
TOTAL	896



PRODUÇÃO AMBULATORIAL - ESPECIALIZADA REDE PRÓPRIA

1º QUADRIMESTRE	JAN	FEV	MAR	ABR	TOTAL
Nº de Procedimentos 2019	286.109	296.838	267.689	283.545	1.134.181
Nº de Procedimentos 2020	286.030	290.807	*	*	*

PRODUÇÃO AMBULATORIAL BÁSICA - PAB REDE PRÓPRIA

1º QUADRIMESTRE	JAN	FEV	MAR	ABR	TOTAL
Nº de Procedimentos 2019	485.810	590.824	549.689	542.107	2.168.430
Nº de Procedimentos 2020	397.022	425.419	*	*	*

PRODUÇÃO AMBULATORIAL ESPECIALIZADA - REDE CONTRATADA

1º QUADRIMESTRE	JAN	FEV	MAR	ABR	TOTAL
Nº de Procedimentos 2019	1162	860	967	1322	4311
Nº de Procedimentos 2020	1075	468	502	*	2045

Ainda não consta no sistema dados para o mês de março e abril.

Os dados de Abril ainda não foram contabilizados pois os faturamentos não foram entregues pelos prestadores e também não foram estimados devido a pandemia de COVID 19 que poderia ocasionar valores fora da realidade atual.

CONTROLE, AVALIAÇÃO, REGULAÇÃO E AUDITORIA



AUTORIZAÇÃO DE INTERNAÇÃO HOSPITALAR AIH - HPM						
ANO	REFERÊNCIA	JAN	FEV	MAR	ABR	TOTAL
2019	QUANTIDADE	670	587	314	523	2.094
	VALOR	835.582,05	497.855,04	427.963,12	587.115,40	2.348.461,61
2020	QUANTIDADE	782	963	0	581	2.326
	VALOR	870.122,51	719.570,39	0	529.897,63	2.119.590,53

AUTORIZAÇÃO DE INTERNAÇÃO HOSPITALAR AIH - ISJB						
ANO	REFERÊNCIA	JAN	FEV	MAR	ABR	TOTAL
2019	QUANTIDADE	253	278	252	261	1.044
	VALOR	327.347,81	742.868,66	548.042,97	539.419,81	2.157.679,25
2020	QUANTIDADE	261	191	242	231	925
	VALOR	735.856,86	571.324,54	527.374,76	611.518,72	2.446.074,88

Devido à Pandemia do COVID 19, o Ministério da Saúde publicou a seguinte Portaria: A Portaria Nº1.124/GM/MS, de 7 de maio de 2020 (DOU 08/05/2020), estabelece regras de forma excepcional para as transferências de recursos do bloco de custeio-grupo de atenção de média e alta complexidade ambulatorial e hospitalar-MAC pelo período de 120 (cento e vinte) dias e revoga a Portaria Nº662/GM/MS, de 1º de abril de 2020 (DOU 03/04/2020).



PROCESSOS ABERTOS - SOLICITAÇÃO DE PROCEDIMENTOS NÃO DISPONIBILIZADOS NA REDE SUS DE MACAÉ

1º QUADRIMESTRE	JAN	FEV	MAR	ABR	TOTAL
Nº de Procedimentos 2019	89	111	89	140	429
Nº de Procedimentos 2020	117	92	61	13	283

ENCAMINHAMENTOS REALIZADOS PELO SETOR DE REGULAÇÃO

1º QUADRIMESTRE	JAN	FEV	MAR	ABR	TOTAL
Nº de Procedimentos 2019	275	139	180	301	895
Nº de Procedimentos 2020	125	79	160	41	405



Coordenadoria de Assistência Farmacêutica

COORDENADORIA DE ASSISTÊNCIA FARMACÊUTICA



DADOS DE CONSUMO - COORDENAÇÃO DE ASSISTÊNCIA FARMACÊUTICA

INFORMAÇÕES PERTINENTES AOS COMPONENTES DA ASSISTÊNCIA FARMACÊUTICA NO SUS

CENTRAL DE ABASTECIMENTO FARMACÊUTICO			
ANO BASE:	2020		
Meses	Unidades de Medicamentos Distribuídas às Unidades	Valor Total Consumido	Quantidade de Receitas Atendidas
JANEIRO	4.742.440	R\$ 1.608.087,980	40.792
FEVEREIRO	2.762.396	R\$ 1.304.544,860	45.905
MARÇO	4.300.540	R\$ 1.578.281,900	20.848
ABRIL	3.576.059	R\$ 1.283.045,730	19.315
TOTAL	15.381.435	R\$ 5.773.960,470	126.860

SETOR: Coordenação de Assistência Farmacêutica / Central de Abastecimento Farmacêutico

- Componente Básico da Assistência Farmacêutica: Medicamentos destinados ao atendimento da Atenção Básica e Média/Alta Complexidade (Unidades Hospitalares, Urgências e Emergências)

A lista de medicamentos que compõe a Relação Municipal de Medicamentos (REMUME MACAÉ 2017) é constituída de medicamentos selecionados dos Anexos I e IV da RENAME 2014, cujo financiamento pode ser realizado com recursos financeiros repassados fundo a fundo e as normas de financiamento estão estabelecidas pela Portaria 1.555 de 30/07/13, e outros itens padronizados pelo município de Macaé, cujo financiamento só pode ser feito utilizando recursos próprios do tesouro municipal.

A Portaria nº 1.555 de 30/07/2013 normatiza o Componente Básico e Dispõe sobre as normas de financiamento e de execução do Componente Básico da Assistência Farmacêutica no âmbito do Sistema Único de Saúde (SUS).

A REMUME MACAÉ 2017 vigente no município foi publicada através da Portaria SMS nº 01/2017 de 15 de março de 2017. Ato do Secretário Municipal de Saúde que aprova a Relação Municipal de Medicamentos Essenciais (REMUME), elaborada pela Comissão de Padronização de Medicamentos Comuns e Controlados - CMPC-C. O anexo I da Portaria é um instrumento técnico-normativo que reúne todo o elenco de medicamentos padronizados para o uso nas unidades da Secretaria Municipal de Saúde no âmbito do Sistema Único de Saúde (SUS) o município de Macaé, incluindo a Secretaria Municipal Adjunta de Alta e Média Complexidade (Ambulatorial e Hospitalar) e Secretaria Municipal Adjunta de Atenção Básica.

- Medicamentos não padronizados na REMUME MACAÉ 2018/2019: destinados ao atendimento de pacientes cadastrados na Assessoria Farmacêutica de Medicamentos de Processos Especiais, oriundos de cadastros administrativos, Ofícios da Defensoria Pública ou Mandados Judiciais

COORDENADORIA DE ASSISTÊNCIA FARMACÊUTICA



ASSESSORIA FARMACÊUTICA DE MEDICAMENTOS DE PROCESSOS ESPECIAIS			
ANO BASE:	2020		
Meses	Unidades de Medicamentos Dispensadas aos Usuários	Valor Total Consumido	Quantidade de Receitas Atendidas
JANEIRO	33.015	R\$ 417.106,130	1.091
FEVEREIRO	25.415	R\$ 196.702,660	968
MARÇO	28.217	R\$ 273.416,860	933
ABRIL	35.369	R\$ 314.895,120	816
TOTAL	122.016	R\$ 1.202.120,770	3.808

SETOR: Assessoria Farmacêutica de Medicamentos de Processos Especiais

Setor destinado ao atendimento de medicamentos não contemplados nas Portarias vigentes para a normatização da Assistência Farmacêutica no âmbito do SUS. A demanda atendida por este setor é oriunda de mandados judiciais, ofícios da Defensoria Pública e Processos Administrativos abertos após solicitações dos ambulatórios de especialidades médicas do município, após o esgotamento do tratamento com os medicamentos disponíveis na atenção básica. O financiamento dos medicamentos dispensados por esse setor é feito com recursos próprios do tesouro municipal.

COORDENADORIA DE ASSISTÊNCIA FARMACÊUTICA



COMPONENTE ESTRATÉGICO - PROGRAMA DST/AIDS			
ANO BASE:	2020		
Meses	Unidades de Medicamentos Dispensadas aos Usuários	Valor Total Consumido	Quantidade de Receitas Atendidas
JANEIRO	79.633	R\$ 216.527,893	937
FEVEREIRO	61.817	R\$ 172.471,022	827
MARÇO	98.348	R\$ 266.023,470	900
ABRIL	86.559	R\$ 268.084,273	795
TOTAL	326.357	R\$ 923.106,657	3.459

Componente Estratégico da Assistência Farmacêutica: consiste no

financiamento para a realização de ações de assistência farmacêutica voltadas para os programas estratégicos. O financiamento e o fornecimento de medicamentos, produtos e insumos, para os demais níveis de atenção, são de responsabilidade do MS. A dispensação para a população é feita na rede pública estadual ou municipal. Fazem parte deste componente os seguintes Programas/medicamentos Estratégicos:

- I. Controle de Endemias: Tuberculose, Hanseníase Malária, Leishmaniose, Chagas e outras doenças endêmicas de abrangência nacional ou regional, cujos Programas encontram-se nas respectivas páginas da Secretaria de Vigilância em Saúde do Ministério da Saúde
- II. Programa de DST/AIDS (anti-retrovirais)
- III. Programa Nacional de Sangue e Hemoderivados.
- IV. Imunobiológicos (vacinas e soros) do Programa Nacional de Imunizações.

O financiamento deste componente está estabelecido na Portaria GM nº204 de 29 de janeiro de 2007, que regulamenta o financiamento e a transferência de recursos federais para as ações e os serviços de saúde, na forma de blocos de financiamento, com o respectivo monitoramento e controle.

SETOR: CTA - Programa DST/HIV/AIDS

Componente Estratégico da Assistência Farmacêutica: Medicamentos encaminhados pelo Ministério da Saúde aos municípios para o tratamento do DST/AIDS e doenças oportunistas

COORDENADORIA DE ASSISTÊNCIA FARMACÊUTICA



COMPONENTE ESTRATÉGICO - PROGRAMA HANSENÍASE

ANO BASE:	2020		
Meses	Unidades de Medicamentos Dispensadas aos Usuários	Valor Total Consumido	Quantidade de Receitas Atendidas
JANEIRO	81	R\$ 200,730	13
FEVEREIRO	375	R\$ 296,638	14
MARÇO	314	R\$ 222,722	9
ABRIL	547	R\$ 357,928	26
TOTAL	1.317	R\$ 1.078,018	62

SETOR: Programa de Hanseníase
Componente Estratégico da Assistência Farmacêutica: Medicamentos encaminhados pelo Ministério da Saúde aos municípios para o tratamento da Hanseníase

COMPONENTE ESTRATÉGICO - PROGRAMA TUBERCULOSE

ANO BASE:	2020		
Meses	Unidades de Medicamentos Dispensadas aos Usuários	Valor Total Consumido	Quantidade de Receitas Atendidas
JANEIRO	13.743	R\$ 3.325,000	124
FEVEREIRO	13.837	R\$ 3.049,907	131
MARÇO	9.746	R\$ 2.979,574	83
ABRIL	14.010	R\$ 51.828,544	130
TOTAL	51.336	R\$ 61.183,025	468

SETOR: Programa de Tuberculose
Componente Estratégico da Assistência Farmacêutica: Medicamentos encaminhados pelo Ministério da Saúde aos municípios para o tratamento da Tuberculose

COMPONENTE ESPECIALIZADO - FARMÁCIA ESPECIAL

ANO BASE:	2020		
Meses	Unidades de Medicamentos Dispensadas aos Usuários	Valor Total Consumido	Quantidade de Receitas Atendidas
JANEIRO	-	R\$ 546.509,969	1.307
FEVEREIRO	-	R\$ 405.219,961	1.201
MARÇO	-	R\$ 512.832,670	916
ABRIL	-	R\$ 533.397,918	993
TOTAL	-	R\$ 1.997.960,518	4.417

SETOR: Pólo Regional do Componente Especializado
Componente Especializado da Assistência Farmacêutica: Medicamentos que fazem parte das linhas de cuidado para as doenças contempladas neste Componente. Os mesmos são divididos em três grupos conforme características, responsabilidades e formas de organização distintas, podendo ser encaminhados pelo Ministério da Saúde, Secretaria Estadual de Saúde e responsabilidade da Secretaria Municipal de Saúde. A Portaria nº 1.554 de 30/07/2013 normatiza o Componente Especializado e dispõe sobre as regras de financiamento e execução do Componente Especializado da Assistência Farmacêutica no âmbito do Sistema Único de Saúde (SUS).



Fundo Municipal de Saúde

CONSIDERAÇÕES INICIAIS



- ✓ COM A PUBLICAÇÃO DA REFORMA ADMINISTRATIVA, ATRAVÉS DA LEI COMPLEMENTAR Nº 256/2016, AS DESPESAS COM SAÚDE EM SUA TOTALIDADE PASSARAM A SER EXECUTADAS PELO FUNDO MUNICIPAL DE SAÚDE;
- ✓ O REGISTRO DA DESPESA É REALIZADO EM CONFORMIDADE COM A LEI Nº 4320/64 E O PRINCÍPIO CONTÁBIL DA COMPETÊNCIA, CONSIDERANDO-SE PORTANTO O VALOR EMPENHADO.

FUNDO MUNICIPAL DE SAÚDE



	JANEIRO	FEVEREIRO	MARÇO	ABRIL
RECEITAS + REPASSES INTRAGOV.	R\$ 44.518.321,40	R\$ 46.955.186,24	R\$ 53.699.405,44	R\$ 49.092.664,75
DESPESAS	R\$ 445.959.224,94	R\$ 42.266.245,60	R\$ 69.735.857,54	R\$ 8.749.249,02

TOTAL RECEITAS E REP. = R\$ 194.265.577,83

TOTAL DESP. = R\$ 566.710.577,10

FUNDO MUNICIPAL DE SAÚDE



REPASSES FNS (R\$) - 1º QUADRIMESTRE/2020

	JANEIRO	FEVEREIRO	MARÇO	ABRIL
ASSISTÊNCIA FARMACÊUTICA	R\$ 126.197,07	R\$ 126.197,07	R\$ 126.197,07	R\$ 126.197,07
AGENTE COMUNITÁRIO DE SAÚDE	R\$ 227.500,00	R\$ 254.800,00	R\$ 254.800,00	R\$ 254.800,00
PISO DE ATENÇÃO BÁSICA VARIÁVEL - PAB	R\$ 507.395,61			
CUSTEIO DE ATENÇÃO À SAÚDE BUCAL	R\$ 15.400,00			
INCENTIVO FINANCEIRO DA APS - CAPITAÇÃO PONDERADA		R\$ 598.433,89	R\$ 717.645,77	R\$ 658.039,83

FUNDO MUNICIPAL DE SAÚDE



REPASSES FNS (R\$) - 1º

	JANEIRO	FEVEREIRO	MARÇO	ABRIL
INCENTIVO FINANCEIRO DA APS - DESEMPENHO		R\$ 55.637,11	R\$ 55.637,11	R\$ 55.637,11
INCENTIVO FINANCEIRO DA APS - PER CAPITA DE TRANSIÇÃO		R\$ 127.266,53	R\$ 127.266,53	R\$ 127.266,53
INCENTIVO PARA AÇÕES ESTRATÉGICAS		R\$ 173.875,00	R\$ 161.875,00	R\$ 172.995,98
PROGRAMA DE INFORMATIZAÇÃO DA APS		R\$ 1.700,00	R\$ 1.700,00	R\$ 1.700,00
INCREMENTO TEMPORÁRIO - ATENÇÃO BÁSICA				R\$ 1.650.000,00

FUNDO MUNICIPAL DE SAÚDE



REPASSES FNS (R\$) - 1º QUADRIMESTRE/2020

	JANEIRO	FEVEREIRO	MARÇO	ABRIL
FAEC - NEFROLOGIA	R\$ 336.215,55	R\$ 281.244,87	R\$ 318.949,64	R\$ 323.890,04
ATENÇÃO À SAÚDE DA POPULAÇÃO PARA PROCEDIMENTOS NO MAC	R\$ 2.870.882,77	R\$ 2.870.882,77	R\$ 2.872.027,63	R\$ 2.872.220,26
FAEC - CIRURGIAS ELETIVAS		R\$ 4.257,95		R\$ 18.931,81
CORONAVÍRUS (COVID-19)				R\$ 2.946.937,82

FUNDO MUNICIPAL DE SAÚDE



REPASSES FNS (R\$) - 1º QUADRIMESTRE/2020

	JANEIRO	FEVEREIRO	MARÇO	ABRIL
VIGILÂNCIA E PREVENÇÃO E CONTROLE DAS DST/AIDS E HEPATITES VIRAIS	R\$ 27.979,83	R\$ 27.979,83	R\$ 27.979,83	R\$ 27.979,83
AGENTES DE COMBATE ÀS ENDEMIAS	R\$ 133.750,00	R\$ 149.800,00	R\$ 149.800,00	R\$ 149.800,00
VIGILÂNCIA - DESPESAS DIVERSAS	R\$ 68.358,92	R\$ 68.358,92	R\$ 68.358,92	R\$ 68.358,92

FUNDO MUNICIPAL DE SAÚDE



PRINCIPAIS FONTES DE RECEITAS – 1º QUADRIMESTRE/2020

FONTES	JANEIRO	FEVEREIRO	MARÇO	ABRIL
GOVERNO FEDERAL	R\$ 4.375.147,18	R\$ 4.783.186,33	R\$ 4.931.829,24	R\$ 9.482.855,63
GOVERNO ESTADUAL	R\$ 1.964.378,89	R\$ 13.762,42	R\$ 1.265.264,60	R\$ 1.010.479,61
ARREC. PRÓPRIA (AMVISA E HEMOTERAPIA)	R\$ 36.801,41	R\$ 49.626,43	R\$ 102.417,75	R\$ 17.276,94
TRANSF. INTRAG. (PMM)	R\$ 38.135.761,50	R\$ 42.101.171,61	R\$ 47.394.462,72	R\$ 38.579.042,13
TOTAL	R\$ 44.512.088,98	R\$ 46.947.746,79	R\$ 53.693.974,31	R\$ 49.089.654,31

OBS: Estão incluídas as receitas de remuneração de aplicação financeira.

FUNDO MUNICIPAL DE SAÚDE

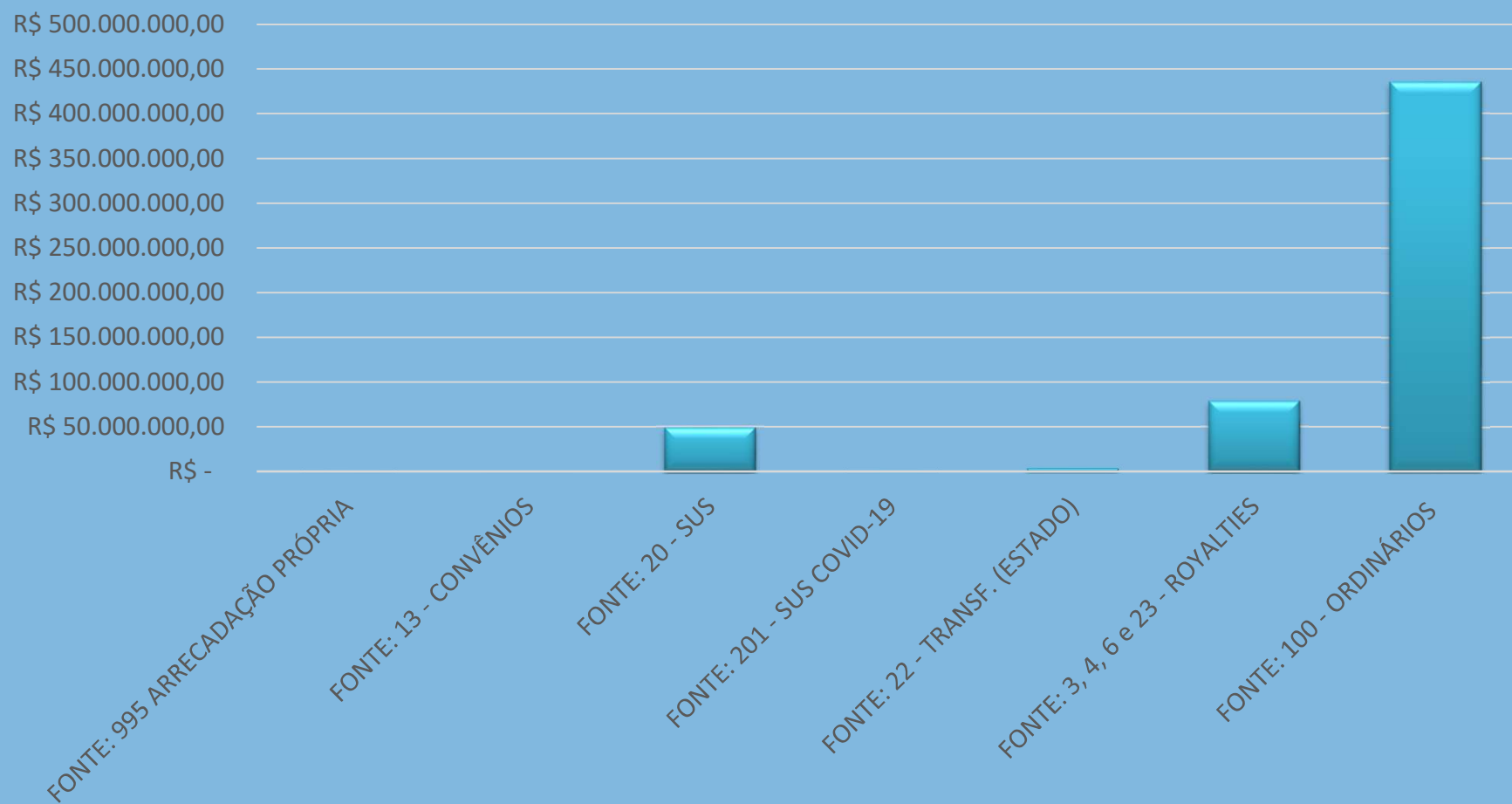


DESPESA POR FONTE	
FONTE DE RECURSO	1º QUADRIMESTRE/2020
ARREC. PRÓPRIA (AMVISA E HEMOTERAPIA)	R\$ 505.380,41
CONVÊNIOS	R\$ -
SUS	R\$ 48.831.346,25
SUS COVID-19	R\$ 51.390,00
OUTRAS. TRANSF. (ESTADO)	R\$ 3.674.485,00
ROYALTIES	R\$ 78.146.268,83
ORDINÁRIOS	R\$ 435.501.706,61
TOTAL	R\$ 566.710.577,10

FUNDO MUNICIPAL DE SAÚDE



1º QUAD. 2020 – DESPESA POR FONTE DE RECURSOS



FUNDO MUNICIPAL DE SAÚDE



ORÇAMENTO APROVADO (LOA)	R\$ 666.722.498,67
TOTAL EMPENHADO	R\$ 566.710.577,10
EXECUÇÃO DE 85% DO ORÇAMENTO APROVADO PARA O ANO DE 2020	



Licitações

SOLICITAÇÕES DE COMPRAS E LICITAÇÕES



NO PERÍODO EM QUESTÃO FORAM ABERTAS 94 NOVAS SOLICITAÇÕES DE AQUISIÇÃO DE BENS DE CONSUMO, PERMANENTE E SERVIÇOS PARA SUPRIMENTO DA SECRETARIA DE SAÚDE. TENDO SIDO SOLICITADAS 56 LICITAÇÕES RELATIVAS AOS ÚLTIMOS 4 MESES, DAS QUAIS **44 FORAM CONCLUÍDAS/REALIZADAS**.

LICITAÇÃO	JANEIRO	FEVEREIRO	MARÇO	ABRIL	TOTAL
REALIZADA	4	12	20	6	44
FRACASSADA	1	5	6	0	12

VALOR ESTIMADO DAS LICITAÇÕES REALIZADAS NO PERÍODO:
R\$ 32.571.677,22

SOLICITAÇÕES DE COMPRAS E LICITAÇÕES



03.01.2020	400008/2020	GERÊNCIA DE ASSISTÊNCIA EM SAÚDE	AQUISIÇÃO DE ESPAÇADOR COM MÁSCARA INFANTIL
03.01.2020	400009/2020	GERÊNCIA DE ASSISTÊNCIA EM SAÚDE	CONTRATAÇÃO DE SERVIÇO DE CASQUEAMENTO E FERRAGEAMENTO COMPLETO DE EQUINOS
03.01.2020	400010/2020	GERÊNCIA DE ASSISTÊNCIA EM SAÚDE	CONTRATAÇÃO DE EMPRESA ESPECIALIZADA PARA CALIBRAÇÃO DE AUDIÔMETRO E IMPEDÂNCIÔMETRO
03.01.2020	400017/2020	GERÊNCIA DE ASSISTÊNCIA EM SAÚDE	AQUISIÇÃO DE APARELHO ELETROACUPUNTURA
30.01.2020	400398/2020	GERÊNCIA DE ASSISTÊNCIA EM SAÚDE	AQUISIÇÃO DE RETOSSIGMOIDOSCÓPIO
29.01.2020	400399/2020	SEMAMC	EQUIPAMENTOS E MATERIAL PERMANENTE
29.01.2020	400400/2020	SEMAMC	MATERIAL DE CONSUMO
29.01.2020	400401/2020	SEMAMC	EQUIPAMENTOS E MATERIAL PERMANENTE
29.01.2020	400402/2020	SEMAMC	MATERIAL DE CONSUMO
29.01.2020	400403/2020	SEMAMC	MATERIAL HOSPITALAR
29.01.2020	400404/2020	SEMAMC	MATERIAL HOSPITALAR
29.01.2020	400407/2020	SEMAMC	INSTRUMENTAL CIRURGICO
11.02.2020	400493/2020	GERÊNCIA DE ASSISTÊNCIA EM SAÚDE	MATERIAL PARA FISIOTERAPIA (EXERCITADOR, ROLO DE ESPUMA, BARRA PARALELA, ETC)
11.02.2020	400494/2020	GERÊNCIA DE ASSISTÊNCIA EM SAÚDE	ANEL PARA LIGADURA HEMORROIDARIA
12.02.2020	400495/2020	GERÊNCIA DE ASSISTÊNCIA DE SAÚDE	AQUISIÇÃO DE CURATIVO
06.02.2020	400533/2020	SEMAMC	AQUISIÇÃO DE EXAUSTORES - SISTEMA DE EXAUTÃO E VENTILAÇÃO MECÂNICA
07.02.2020	400534/2020	SEMAMC	EXAME LABORATORIAL DE IMUNOFENOTIPAGEM PARA O PCT PAULO ROBERTO SOARES
11.02.2020	400601/2020	SEMAMC	EXAMES LABORATORIAIS TIPO PERFIL TANDEM PARA ATENDER O PACIENTE WYSLLEN AGUIAR MANHAES
11.02.2020	400613/2020	GERÊNCIA DE ASSISTENCIA EM SAÚDE	OTOSCÓPIO, NEGATOSCÓPIO,
11.02.2020	400614/2020	COORDENAÇÃO DAS UNIDADES DE PRONTO ATENDIMENTO (UPAS)	OXÍMETRO, MONITOR MULTIPARAMETRO, CARRO DE EMERGÊNCIA
11.02.2020	400615/2020	SEMAMC	PRESTAÇÃO DE SERVIÇOS DE LOCAÇÃO DE CENTRAL GERADORA DE AR MEDICINAL (FAM), CENTRAL GERADORA DE VÁCUO CLINICO (FVC) E PAINÉIS DE ALARME
13.02.2020	400623/2020	GERÊNCIA DE ASSISTENCIA EM SAÚDE	CARTUCHO TONER IMPRESSORA BROTHER
13.02.2020	400632/2020	SEMAMC	AQUISIÇÃO DE MATERIAL DE CONSUMO (FITA DE IMPRESSÃO COLORIDA PARA IMPRESSORA DE CRACHÁS)
13.02.2020	400633/2020	SEMAMC	AQUISIÇÃO DE MATERIAL PERMANENTE (NOBREAKS) PARA USO EM EQUIPAMENTOS DE ENDOSCOPIA E ULTRASSONOGRRAFIA
13.02.2020	400634/2020	SEMAMC	EXAME LABORATORIAL "BOCHECHINHA" PARA ATENDER AO MENOR WYSLLEN AGUIAR MANHÃES
14.02.2020	400666/2020	GERÊNCIA DE ASSISTÊNCIA EM SAÚDE	EQUIPAMENTO SEGURANÇA REDE - TELA DE PROTEÇÃO
14.02.2020	400667/2020	COORD. MANUTENÇÃO PREDIAL	HIGIENIZAÇÃO E DESINFECÇÃO DE CISTERNAS E CAIXAS D'ÁGUA
14.02.2020	400672/2020	DIVISÃO DE TRANSPORTES	SERVIÇO E ACESSORIA COM O OBJETIVO DE ADQUIRIR ESPECIALIZADO DAS NECESSIDADES DE SUBSTITUIÇÃO DE PEÇAS E MÃO DE OBRA PARA O REPARO E CONsertO DOS VEÍCULOS DA FROTA DA DIVISÃO DE TRANSPORTES
14.02.2020	400676/2020	SEMAMC	MANUTENÇÃO PREVENTIVA E CORRETIVA EM EQUIPAMENTOS HOSPITALARES DOS TIPOS PROCESSADORA SISTEMA/PROCESSADORA VÍDEO ENDOSCÓPIO DA MARCA OLYMPUS E VIDEOGASTROSCÓPIOS
14.02.2020	400677/2020	SEMAMC E SEMAB	AQUISIÇÃO DE GASES DIVERSOS ACONDICIONADOS EM CILINDROS
18.02.2020	400729/2020	SEMAMC	ESTOFAMENTO MOBILIÁRIO DA HEMOTERAPIA
18.02.2020	400732/2020	HPM	EXAME CARIÓTIPO BANDA G PARA ATENDER O RN DE TALITA VANESSA RIBEIRO AZEVEDO
21.02.2020	400877/2020	SEMAMC	MATERIAL DE CONSUMO UROLOGIA
28.02.2020	401003/2020	SEMAMC	EXAME LABORATORIAL DO TIPO BOCHECHINHA PCT MIGUEL GOMES CALDEIRA
28.02.2020	401004/2020	SEMAMC	EXAME DE IMUNOFENOTIPAGEM EM SANGUE PERIFÉRICO PCT GREYDSON DA SILVA PIRES

SOLICITAÇÕES DE COMPRAS E LICITAÇÕES



02.03.2020	401014/2020	COORD DAS UPAS	CONFECÇÃO UNIFORMES
10.03.2020	401151/2020	GERÊNCIA VIGILANCIA EM SAÚDE	ÓCULOS PROTEÇÃO
10.03.2020	401158/2020	GERÊNCIA VIGILANCIA EM SAÚDE	N/I
10.03.2020	401201/2020	COORD. SAÚDE MENTAL	N/I
10.03.2020	401202/2020	SEMAMC	N/I
10.03.2020	401203/2020	SEMAMC	N/I
10.03.2020	401204/2020	SEMAMC	N/I
10.03.2020	401205/2020	SEMAMC	N/I
10.03.2020	401206/2020	DIRETORIA ADMINISTRATIVA DO HPM	EXAMES LABORATORIAIS PARA ATENDER A PACT LUSMAR MARIA ROSA
10.03.2020	401207/2020	DIRETORIA ADMINISTRATIVA DO HPM	N/I
11.03.2020	401209/2020	COVISA	N/I
17.03.2020	401238/2020	COORD. MANUTENÇÃO PREDIAL	NSD Nº. 03/2020 – AQUISIÇÃO DE GÁS REFRIGERANTE R22 E R410
12.03.2020	401241/2020	DIREÇÃO ADMINISTRATIVA HPM	EXAME DE VIDEOFLUOROSCOPIA PARA PCT HALLANA DA SILVA TEODORO
12.03.2020	401248/2020	GERÊNCIA ASSISTENCIA EM SAÚDE	FONTE DE ALIMENTAÇÃO ININTERRUPTA NOBREAK
12.03.2020	401249/2020	CCZ	MICROSCÓPIO
17.03.2020	401288/2020	GERÊNCIA ASSISTENCIA EM SAÚDE	AQUISIÇÃO DE ANUSCÓPIO
17.03.2020	401290/2020	COVISA	OFÍCIO DIGITAL Nº. 22/2020 – NSD'S 005 E 006/2020 – TERMOMETROS E CAIXAS TERMICAS
18.03.2020	401337/2020	DIVISÃO DE TRANSPORTES	ALINHAMENTO
23.03.2020	401397/2020	DIRETORIA ADMINISTRATIVA DO HPM	EXAME CARIÓTIPO BANDA G – RN DE PATRICIA ANDRADE MAGNO
23.03.2020	401399/2020	SEMAMC	N/I
03.04.2020	401524/2020	CAF	N/I
03.04.2020	401532/2020	SEMAMC	AQUISIÇÃO DE EQUIPAMENTOS DO TIPO MONITOR MULTIPARAMÉTRICO E ASPIRADOR PORTÁTIL
03.04.2020	401533/2020	CCAA	INJEÇÃO INTRAVÍTREO
07.04.2020	401587/2020	SEMAMC	N/I
07.04.2020	401588/2020	SEMAMC	DEFIBRILADOR
08.04.2020	401604/2020	GERÊNCIA ASSISTENCIA EM SAÚDE	ESPAÇADOR
08.04.2020	401605/2020	GERÊNCIA ASSISTENCIA EM SAÚDE	
08.04.2020	401617/2020	SEMAMC	NUTRIÇÃO PARENTERAL
13.04.2020	401631/2020	DIVISÃO DE TRANSPORTES	AQUISIÇÃO DE BATERIAS AUTOMOTIVAS
15.04.2020	401641/2020	CAF	NUTRIÇÃO PARENTERAL
17.04.2020	401680/2020	CAF	NUTRIÇÃO PARENTERAL – EMERGENCIAL
17.04.2020	401683/2020	CAF	MEDICAMENTOS
22.04.2020	401687/2020	CAF	CARIMBOS ?
28.04.2020	401719/2020	SEMAMC	VIDEOLONOSCOPIO ELETRONICO PEDIÁTRICO
28.04.2020	401720/2020	SEMAMC	AQUISIÇÃO DE MATERIAIS (BOTA E ÓCULOS DE PROTEÇÃO) PARA EQUIPE DE HIGIENIZAÇÃO



Patrimônio



✓ Até o término da elaboração deste relatório o setor não encaminhou as informações solicitadas, não sendo assim possível realizar comparações.



Transporte



✓ Até o término da elaboração deste relatório o setor não encaminhou as informações solicitadas, não sendo assim possível realizar comparações.



192



✓ Até o término da elaboração deste relatório o setor não encaminhou as informações solicitadas, não sendo assim possível realizar comparações.



UPA Barra

UPA BARRA



ATENDIMENTOS PROFISSIONAIS DE SAÚDE	2019					2020				
	JAN	FEV	MAR	ABR	1º Quadrimestre	JAN	FEV	MAR	ABR	1º Quadrimestre
ATENDIMENTO MÉDICO CLÍNICO DE U/E	7.111	8.177	6.950	7.367	29.605	6.672	6.872	6.741	3.254	23.539
ATENDIMENTO MÉDICO PEDIÁTRICO DE U/E	3.846	4.423	4.473	4.741	17.483	3.327	3.426	3.329	665	10.747
ATENDIMENTO MÉDICO AMBULATORIAL	911	1.047	973	1.031	3.962	1.146	1.191	1.007	891	4.235
ATENDIMENTO SERVIÇO SOCIAL DE U/E	434	499	464	492	1.889	455	469	457	623	2.004
ATENDIMENTO FISIOTERÁPICO	-	-	-	-	0	-	-	-	-	0
ATENDIMENTO NUTRIÇÃO	-	-	-	-	0	-	-	-	-	0
ATENDIMENTO PSICOLOGIA	-	-	-	-	0	-	-	-	-	0
ATENDIMENTO FONOAUDIOLOGIA	-	-	-	-	0	-	-	-	-	0
CONSULTA DE REPOUSO (CM + PEDIATRIA + PSIQUIATRIA)	1.808	2.079	1.933	2.049	7.869	1.809	1.820	1.799	261	5.689
TOTAL	14.110	16.225	14.793	15.680	60.808	13.409	13.778	13.333	5.694	46.214
ATENDIMENTO DE ENFERMAGEM										
CLASSIFICAÇÃO DE RISCO	3.003	3.453	3.211	3.403	13.070	7.138	6.528	6.433	2.987	23.086
ACOLHIMENTO	3.191	3.669	3.412	3.616	13.888	3441	3.544	3517	2.987	13.489
CONSULTA DE ENFERMAGEM (CURATIVO)	277	318	295	312	1.202	294	302	285	169	1.050
ATENDIMENTO DE ENFERMAGEM NÍVEL MÉDIO CURATIVOS (AMBULATÓRIO E U/E)	10.200	11.730	10.909	11.563	44.402	10.171	10.476	10.276	3.129	34.052
OUTROS PROCEDIMENTOS (DEBRIDAMENTO, DRENAGEM, SUTURA, RETIRADA DE PONTOS, CORPO ESTRANHO, ETC)	90	105	93	99	387	149	154	144	62	509
NEBULIZAÇÃO	5.187	5.965	5.547	5.879	22.578	5278	5436	5187	0	15.901
AFERIMENTO DE PRESSÃO ARTERIAL	15.279	17.570	16.340	17.320	66.509	13.521	13.926	14.113	2.841	44.401
E.C.G.	193	221	205	217	836	249	256	261	130	896
H.G.T.	1.128	1.297	1.206	1.278	4.909	1.008	1048	1.139	612	3.807
VACINAÇÃO	-	-	-	-	0	-	-	-	-	0
TOTAL	38.631	44.424	41.307	43.781	168.143	41.417	41.844	41.520	12.996	137.777
OUTROS PROCEDIMENTOS										
RAIO X	6.525	7.504	6.955	7.325	28.309	5.642	5.829	5.738	712	17.921
EXAMES LABORATORIAIS	4.992	5.741	5.339	5.659	21.731	4.620	4.720	4.682	2.325	16.347
TOTAL	11.517	13.245	12.294	12.984	50.040	10.262	10.549	10.420	3.037	34.268
ATENDIMENTOS DO SERVIÇO DE FARMÁCIA										
DISPENSAÇÃO DE MEDICAMENTOS AB	200.031	230.035	213.932	226.767	870.765	305.028	312.654	311.841	226.803	1.156.326
DISPENSAÇÃO DE MEDICAMENTOS ESPEC.	758	871	1.150	29.469	32.248	22875	23.561	23.154	25.948	95.538
TOTAL DE MEDICAMENTOS DISPENSADOS	200.789	230.906	215.082	256.236	903.013	327.903	336.215	334.995	252.751	1.251.864
TOTAL DE ATENDIMENTOS	51.956	59.748	55.534	58.814	226.052	53.488	54.213	53.739	16.294	177.734

UPA BARRA



ATENDIMENTOS PROFISSIONAIS DE SAÚDE	1º Quadrimestre 2019	1º Quadrimestre 2020	Varição Absoluta	Varição Percentual
ATENDIMENTO MÉDICO CLÍNICO DE U/E	29.605	23.539	-6.066	-20,49%
ATENDIMENTO MÉDICO PEDIÁTRICO DE U/E	17.483	10.747	-6.736	-38,53%
ATENDIMENTO MÉDICO AMBULATORIAL	3.962	4.235	273	6,89%
ATENDIMENTO SERVIÇO SOCIAL DE U/E	1.889	2.004	115	6,09%
ATENDIMENTO FISIOTERÁPICO	0	0	0	-
ATENDIMENTO NUTRIÇÃO	0	0	0	-
ATENDIMENTO PSICOLOGIA	0	0	0	-
ATENDIMENTO FONOAUDIOLOGIA	0	0	0	-
CONSULTA DE REPOUSO (CM + PEDIATRIA + PSIQUIATRIA)	7.869	5.689	-2.180	-27,70%
TOTAL	60.808	46.214	-14.594	-24,00%
ATENDIMENTO DE ENFERMAGEM				
CLASSIFICAÇÃO DE RISCO	13.070	23.086	10.016	76,63%
ACOLHIMENTO	13.888	13.489	-399	-2,87%
CONSULTA DE ENFERMAGEM (CURATIVO)	1.202	1.050	-152	-12,65%
ATENDIMENTO DE ENFERMAGEM NÍVEL MÉDIO	44.402	34.052	-10.350	-23,31%
CURATIVOS (AMBULATÓRIO E U/E)	362	586	224	61,88%
OUTROS PROCEDIMENTOS (DEBRIDAMENTO, DRENAGEM, SUTURA, RETIRADA DE PONTOS, CORPO ESTRANHO, ETC)	387	509	122	31,52%
NEBULIZAÇÃO	22.578	15.901	-6.677	-29,57%
AFERIMENTO DE PRESSÃO ARTERIAL	66.509	44.401	-22.108	-33,24%
E.C.G.	836	896	60	7,18%
H.G.T.	4.909	3.807	-1.102	-22,45%
VACINAÇÃO	0	0	0	-
TOTAL	168.143	137.777	-30.366	-18,06%
OUTROS PROCEDIMENTOS				
RAIO X	28.309	17.921	-10.388	-36,70%
EXAMES LABORATORIAIS	21.731	16.347	-5.384	-24,78%
TOTAL	50.040	34.268	-15.772	-31,52%
ATENDIMENTOS DO SERVIÇO DE FARMÁCIA				
DISPENSAÇÃO DE MEDICAMENTOS AB	870.765	1.156.326	285.561	32,79%
DISPENSAÇÃO DE MEDICAMENTOS ESPEC.	32.248	95.538	63.290	196,26%
TOTAL DE MEDICAMENTOS DISPENSADOS	903.013	1.251.864	348.851	38,63%
TOTAL DE ATENDIMENTOS	226.052	177.734	-48.318	-21,37%



UPA Lagomar

UPA LAGOMAR



ATENDIMENTOS PROFISSIONAIS DE SAÚDE	2019					2020				
	JAN	FEV	MAR	ABR	1º Quadrimestre	JAN	FEV	MAR	ABR	1º Quadrimestre
ATENDIMENTO MÉDICO CLÍNICO DE U/E	3.648	4.195	4.614	4.890	17.347	4.951	5.092	5.039	2.325	17.407
ATENDIMENTO MÉDICO PEDIÁTRICO DE U/E	1.842	2.118	2.407	2.551	8.918	1.879	1.817	1.782	430	5.908
ATENDIMENTO SERVIÇO SOCIAL DE U/E	282	324	262	277	1.145	846	833	827	655	3.161
CONSULTA DE REPOUSO (CM + PEDIATRIA + PSIQUIATRIA)	48	55	51	58	212	86	204	197	67	554
TOTAL	5.820	6.692	7.334	7.776	27.622	7.762	7.946	7.845	3.477	27.030
ATENDIMENTO DE ENFERMAGEM										
CLASSIFICAÇÃO DE RISCO	-	-	-	-	0	3.880	6.909	9.866	1.581	22.236
ACOLHIMENTO	-	-	-	-	0	-	-	-	1.581	1.581
ATENDIMENTO DE ENFERMAGEM NÍVEL MÉDIO	11.025	12.678	11.790	12.497	47.990	14.666	14.682	14.222	5.376	48.946
CURATIVOS (AMBULATÓRIO E U/E)	282	325	302	320	1.229	294	127	118	147	686
OUTROS PROCEDIMENTOS (DEBRIDAMENTO, DRENAGEM, SUTURA, RETIRADA DE PONTOS, CORPO ESTRANHO, ETC)	51	59	44	47	201	85	94	86	32	297
NEBULIZAÇÃO	1.117	1.284	1.038	1.100	4.539	939	967	925	0	2.831
AFERIMENTO DE PRESSÃO ARTERIAL	2.785	3.203	2.590	2.745	11.323	317	4.627	4.583	2.184	11.711
E.C.G.	143	164	133	141	581	267	284	271	39	861
H.G.T.	997	1.146	1.065	1.129	4.337	1.243	1.149	1.093	657	4.142
VACINAÇÃO	-	-	-	-	0	-	-	-	-	0
TOTAL	16.400	18.859	16.962	17.979	70.200	21.691	28.839	31.164	11.597	93.291
OUTROS PROCEDIMENTOS										
RAIO X	-	-	-	-	0	305	325	312	0	942
EXAMES LABORATORIAIS	1.055	1.213	1.128	1.195	4.591	829	959	942	655	3.385
TOTAL	1.055	1.213	1.128	1.195	4.591	1.134	1.284	1.254	655	4.327
ATENDIMENTOS DO SERVIÇO DE FARMÁCIA										
DISPENSAÇÃO DE MEDICAMENTOS AB	207.679	238.831	193.141	204.729	844.380	4.449	4.582	4.513	1.817	15.361
DISPENSAÇÃO DE MEDICAMENTOS ESPEC.	1.103	1.268	1.025	1.086	4.482	577	600	579	394	2.150
TOTAL DE MEDICAMENTOS DISPENSADOS	208.782	240.099	194.166	205.815	848.862	5.026	5.182	5.092	2.211	17.511
TOTAL DE ATENDIMENTOS	23.275	26.764	25.424	26.950	102.413	30.587	38.069	40.263	15.729	124.648

UPA LAGOMAR



ATENDIMENTOS PROFISSIONAIS DE SAÚDE	1º Quadrimestre 2019	1º Quadrimestre 2020	Variação Absoluta	Variação Percentual
ATENDIMENTO MÉDICO CLÍNICO DE U/E	17.347	17.407	60	0,35%
ATENDIMENTO MÉDICO PEDIÁTRICO DE U/E	8.918	5.908	-3.010	-33,75%
ATENDIMENTO SERVIÇO SOCIAL DE U/E	1.145	3.161	2.016	176,07%
CONSULTA DE REPOUSO (CM + PEDIATRIA + PSIQUIATRIA)	212	554	342	161,32%
TOTAL	27.622	27.030	-592	-2,14%
ATENDIMENTO DE ENFERMAGEM				
CLASSIFICAÇÃO DE RISCO	0	22.236	22.236	#DIV/0!
ACOLHIMENTO	0	1.581	1.581	#DIV/0!
ATENDIMENTO DE ENFERMAGEM NÍVEL MÉDIO	47.990	48.946	956	1,99%
CURATIVOS (AMBULATÓRIO E U/E)	1.229	686	-543	-44,18%
OUTROS PROCEDIMENTOS (DEBRIDAMENTO, DRENAGEM, SUTURA, RETIRADA DE PONTOS, CORPO ESTRANHO, ETC)	201	297	96	47,76%
NEBULIZAÇÃO	4.539	2.831	-1.708	-37,63%
AFERIMENTO DE PRESSÃO ARTERIAL	11.323	11.711	388	3,43%
E.C.G.	581	861	280	48,19%
H.G.T.	4.337	4.142	-195	-4,50%
VACINAÇÃO	0	0	0	-
TOTAL	70.200	93.291	23.091	32,89%
OUTROS PROCEDIMENTOS				
RAIO X	0	942	942	-
EXAMES LABORATORIAIS	4.591	3.385	-1.206	-26,27%
TOTAL	4.591	4.327	-264	-5,75%
ATENDIMENTOS DO SERVIÇO DE FARMÁCIA				
DISPENSAÇÃO DE MEDICAMENTOS AB	844.380	15.361	-829.019	-98,18%
DISPENSAÇÃO DE MEDICAMENTOS ESPEC.	4.482	2.150	-2.332	-52,03%
TOTAL DE MEDICAMENTOS DISPENSADOS	848.862	17.511	-831.351	-97,94%
TOTAL DE ATENDIMENTOS	102.413	124.648	22.235	21,71%



Coordenadoria de Enfermagem



✓ Até o término da elaboração deste relatório o setor não encaminhou as informações solicitadas, não sendo assim possível realizar comparações.



Coordenadoria de Saúde Mental

COORDENADORIA DE SAÚDE MENTAL



SERVIÇOS	2019					2020				
	JAN	FEV	MAR	ABR	1º Quadrimestre	JAN	FEV	MAR	ABR	1º Quadrimestre
CAPS AD	1.209	1.654	1.232	1.691	5.786	1.423	1.116	893	261	3.693
CAPS BETINHO	2.746	3.039	2.096	2.702	10.583	1.669	1.268	1.265	643	4.845
CAPSI	643	1.327	1.014	1.151	4.135	362	1.055	1.226	479	3.122
NÚCLEO DE SAÚDE MENTAL	3.209	3.185	3.254	3.300	12.948	-	-	-	-	0
RESIDÊNCIA TERAPÊUTICA	952	832	640	752	3.176	-	-	-	-	0
ESPAÇO CONVIVÊNCIA E CULTURA	308	534	696	670	2.208	267	341	312	85	1.005
TOTAL	9.067	10.571	8.932	10.266	38.836	3.721	3.780	3.696	1.468	12.665

SERVIÇOS	1º Quadrimestre 2019	1º Quadrimestre 2020	Varição Absoluta	Varição Percentual
CAPS AD	5.786	3.693	-2.093	-36,17%
CAPS BETINHO	10.583	4.845	-5.738	-54,22%
CAPSI	4.135	3.122	-1.013	-24,50%
NÚCLEO DE SAÚDE MENTAL	12.948	0	-12.948	-100,00%
RESIDÊNCIA TERAPÊUTICA	3.176	0	-3.176	-100,00%
ESPAÇO CONVIVÊNCIA E CULTURA	2.208	1.005	-1.203	-54,48%
TOTAL	38.836	12.665	-26.171	-67,39%



Coordenadoria Municipal de Vigilância Sanitária



✓ Até o término da elaboração deste relatório o setor não encaminhou as informações solicitadas, não sendo assim possível realizar comparações.



Coordenadoria de Estratégia de Saúde da Família

COORDENADORIA DE ESTRATÉGIA DE SAÚDE DA FAMÍLIA



SERVIÇOS	Ajuda A	Ajuda B	Ajuda C	Aroeira	Aterrado do Imbuuro	Barra - Brasília A	Barra - Brasília B	Bicuda Pequena
VISITAS DOMICILIARES								
AGENTES COMUNITÁRIOS DE SAÚDE	934	1.657	403	741	217	605	1.246	1.033
MÉDICOS	9	24	5	57	2	12	0	13
ENFERMEIROS	3	36	15	28	19	8	29	8
TÉCNICOS DE ENFERMAGEM	2	6	0	0	5	184	22	15
TOTAL	947	1.723	422	825	242	808	1.296	1.067
CONSULTAS (TOTAL)								
MÉDICOS	269	808	411	485	82	227	0	434
ENFERMEIROS	42	394	88	195	120	151	175	196
TOTAL	310	1.202	498	679	202	378	175	630
TIPO DE ATENDIMENTO (MÉDICO/ENF.)								
PUERICULTURA	20	78	53	32	22	31	11	51
PRÉ-NATAL	41	235	64	83	12	82	23	150
SAÚDE SEXUAL REPRODUTIVA	66	209	39	120	44	46	44	61
DST	5	5	10	2	0	32	17	2
DIABETES	66	185	51	98	15	56	60	65
HIPERTENSÃO ARTERIAL	73	331	108	237	61	22	25	155
SAÚDE MENTAL	27	331	108	57	5	5	3	12
HANSEIASE	0	0	0	0	0	0	0	0
TUBERCULOSE	0	0	0	0	0	24	0	0
TOTAL	296	1.372	431	628	158	296	181	494
SOLICITAÇÃO DE EXAMES								
ELETROCARDIOGRAMA	0	21	18	33	6	6	1	0
SEROLOGIA DE SÍFILIS (VDRL)	4	32	4	19	14	45	9	0
TESTE DE GRAVIDEZ	0	11	2	2	1	0	0	0
ULTRASSONOGRRAFIA OBSTÉTRICA	3	25	1	15	4	12	3	0
UROCULTURA	3	43	2	30	15	4	7	0
TOTAL	9	131	26	99	39	66	19	0
ENCAMINHAMENTOS								
ATENDIMENTO ESPECIALIZADO	1	14	12	37	13	36	2	66
INTERNAÇÃO HOSPITALAR	0	0	1	0	0	0	0	0
URGÊNCIA/EMERGÊNCIA	1	0	3	4	1	1	0	3
TOTAL	1	14	15	41	14	37	2	69
PROCEDIMENTOS								
ATENDIMENTO DE ENFERMEIRO	97	315	81	110	85	47	46	0
ATENDIMENTO DE TÉCNICO	227	605	272	795	307	971	260	979
COLETA P/EXAME CITOPATOLÓGICO	13	58	19	61	16	132	51	0
CURATIVO	15	27	5	49	0	130	16	0
INJEÇÕES	13	108	22	178	26	282	5	47
RETIRADA DE PONTO	10	97	25	26	3	657	203	109
TOTAL	373	1.209	422	1.217	436	2.218	578	1.134
ATIVIDADE COLETIVA								
ATENDIMENTO EM GRUPO E SAÚDE	0	4	0	1	1	0	0	0
PROCEDIMENTOS COLETIVOS	0	0	0	1	0	0	0	0
REUNIÕES CAPACITAÇÕES	0	0	0	0	0	0	0	0
TOTAL	0	4	0	1	1	0	0	0
TOTAL	1.935	5.652	1.814	3.490	1.090	3.803	2.249	3.393

COORDENADORIA DE ESTRATÉGIA DE SAÚDE DA FAMÍLIA



SERVIÇOS	Botafogo	Cajueiros	Campo D'Oeste	Córrego do Ouro	Engenho da Praia	Frade	Fronteira A	Fronteira B
VISITAS DOMICILIARES								
AGENTES COMUNITÁRIOS DE SAÚDE	2.296	3.011	1.566	1.105	860	1.263	1.844	1.144
MÉDICOS	78	20	42	29	0	31	147	202
ENFERMEIROS	65	11	50	13	4	52	88	75
TÉCNICOS DE ENFERMAGEM	36	5	19	16	0	111	110	127
TOTAL	2.474	3.046	1.676	1.162	864	1.457	2.187	1.546
CONSULTAS (TOTAL)								
MÉDICOS	1.061	621	1.071	350	339	482	803	563
ENFERMEIROS	263	270	324	174	181	79	223	134
TOTAL	1.324	891	1.395	524	520	561	1.025	697
TIPO DE ATENDIMENTO (MÉDICO/ENF.)								
PUERICULTURA	166	112	117	30	49	45	107	100
PRÉ-NATAL	309	199	290	96	155	158	265	193
SAÚDE SEXUAL REPRODUTIVA	172	49	61	80	83	38	111	116
DST	90	72	46	44	5	14	63	40
DIABÉTES	155	101	102	78	71	60	99	111
HIPERTENSÃO ARTERIAL	268	246	269	102	46	152	260	200
SAÚDE MENTAL	34	57	87	24	1	38	92	44
HANSEIASE	0	0	0	0	0	0	0	0
TUBERCULOSE	16	3	7	3	0	2	0	1
TOTAL	1.209	837	977	456	408	505	995	803
SOLICITAÇÃO DE EXAMES								
ELETROCARDIOGRAMA	19	0	0	14	5	44	18	0
SOROLOGIA DE SÍFILIS (VDRL)	28	1	0	19	11	10	28	6
TESTE DE GRAVIDEZ	3	1	0	2	0	3	3	0
ULTRASSONOGRRAFIA OBSTÉTRICA	13	0	0	13	8	6	16	6
UROCULTURA	19	0	0	14	10	12	14	6
TOTAL	81	2	0	61	33	74	78	17
ENCAMINHAMENTOS								
ATENDIMENTO ESPECIALIZADO	46	5	11	71	42	79	43	5
INTERNAÇÃO HOSPITALAR	3	0	0	1	0	1	0	0
URGÊNCIA/EMERGÊNCIA	5	1	1	8	5	9	1	3
TOTAL	53	6	12	79	47	89	44	8
PROCEDIMENTOS								
ATENDIMENTO DE ENFERMEIRO	158	6	139	148	34	289	78	69
ATENDIMENTO DE TÉCNICO	1.001	1.444	354	821	550	647	845	1.025
COLETA P/ EXAME CITOPATOLÓGICO	61	0	41	55	0	36	32	10
CURATIVO	66	0	65	56	23	62	25	25
INJEÇÕES	60	24	63	52	12	95	66	188
RETIRADA DE PONTO	76	14	60	60	3	46	94	98
TOTAL	1.422	1.487	720	1.190	621	1.174	1.139	1.414
ATIVIDADE COLETIVA								
ATENDIMENTO EM GRUPO E SAÚDE	1	6	9	1	0	1	3	0
PROCEDIMENTOS COLETIVOS	0	0	1	0	0	0	0	0
REUNIÕES CAPACITAÇÕES	0	3	2	4	0	0	1	0
TOTAL	1	8	12	5	0	1	3	0
TOTAL	6.563	6.276	4.791	3.475	2.491	3.859	5.470	4.483

COORDENADORIA DE ESTRATÉGIA DE SAÚDE DA FAMÍLIA



SERVIÇOS	Glicério	Horto	Jardim Franco	Lagomar A	Lagomar B	Malvinas A	Malvinas B	Malvinas C
VISITAS DOMICILIARES								
AGENTES COMUNITÁRIOS DE SAÚDE	3.067	305	2.346	1.833	5.657	4.162	994	2.169
MÉDICOS	32	4	9	20	12	25	8	11
ENFERMEIROS	88	15	8	14	21	40	12	3
TÉCNICOS DE ENFERMAGEM	20	11	4	4	7	0	0	0
TOTAL	3.205	335	2.366	1.871	5.696	4.226	1.013	2.182
CONSULTAS (TOTAL)								
MÉDICOS	338	755	497	503	1.291	1.053	449	115
ENFERMEIROS	362	289	254	303	473	487	204	143
TOTAL	700	1.044	751	806	1.764	1.540	652	258
TIPO DE ATENDIMENTO (MÉDICO/ENF.)								
PUERICULTURA	32	104	71	87	165	113	20	14
PRÉ-NATAL	154	201	61	140	324	237	78	52
SAÚDE SEXUAL REPRODUTIVA	31	83	88	172	181	433	121	83
DST	22	20	21	39	92	84	5	1
DIABÉTES	49	123	84	100	171	166	94	15
HIPERTENSÃO ARTERIAL	70	166	102	165	298	231	210	38
SAÚDE MENTAL	76	94	79	60	51	43	85	8
HANSEIASE	0	0	0	0	0	0	0	0
TUBERCULOSE	5	0	0	0	0	0	0	0
TOTAL	438	790	505	761	1.280	1.306	610	210
SOLICITAÇÃO DE EXAMES								
ELETROCARDIOGRAMA	20	0	14	6	1	1	20	14
SOROLOGIA DE SÍFILIS (VDRL)	13	5	23	20	33	2	29	17
TESTE DE GRAVIDEZ	2	3	3	14	37	10	9	3
ULTRASSONOGRRAFIA OBSTÉTRICA	5	3	8	11	12	1	26	10
UROCULTURA	4	6	25	17	12	1	23	16
TOTAL	43	16	71	67	94	14	105	58
ENCAMINHAMENTOS								
ATENDIMENTO ESPECIALIZADO	5	13	23	31	49	54	57	23
INTERNAÇÃO HOSPITALAR	1	1	0	0	1	0	0	1
URGÊNCIA/EMERGÊNCIA	3	2	1	0	0	1	4	3
TOTAL	9	16	23	31	49	55	60	26
PROCEDIMENTOS								
ATENDIMENTO DE ENFERMEIRO	171	220	63	85	120	55	9	24
ATENDIMENTO DE TÉCNICO	668	408	1.077	985	904	1.127	985	327
COLETA P/ EXAME CITOPATOLÓGICO	19	39	48	9	58	43	0	13
CURATIVO	21	35	2	26	21	17	14	0
INJEÇÕES	12	55	57	153	84	370	112	138
RETIRADA DE PONTO	34	40	102	29	147	237	17	28
TOTAL	924	795	1.347	1.285	1.334	1.848	1.135	529
ATIVIDADE COLETIVA								
ATENDIMENTO EM GRUPO E SAÚDE	4	2	3	2	0	2	1	1
PROCEDIMENTOS COLETIVOS	1	0	2	5	0	0	0	0
REUNIÕES CAPACITAÇÕES	3	4	1	2	0	0	0	0
TOTAL	8	6	6	8	0	2	1	1
TOTAL	5.326	2.999	5.067	4.828	10.216	8.990	3.575	3.263

COORDENADORIA DE ESTRATÉGIA DE SAÚDE DA FAMÍLIA



SERVIÇOS	Morro de São Jorge	Nova Esperança	Nova Holanda A	Nova Holanda B	Praia Campista	Sana	Trapiche	Virgem Santa
VISITAS DOMICILIARES								
AGENTES COMUNITÁRIOS DE SAÚDE	2.267	813	1.615	1.491	1.026	1.517	1.094	804
MÉDICOS	27	8	76	95	61	115	82	12
ENFERMEIROS	13	17	11	56	13	60	44	11
TÉCNICOS DE ENFERMAGEM	25	15	2	35	0	53	6	2
TOTAL	2.331	852	1.703	1.677	1.100	1.745	1.224	828
CONSULTAS (TOTAL)								
MÉDICOS	433	329	764	619	326	510	164	861
ENFERMEIROS	308	370	253	158	458	194	234	250
TOTAL	741	699	1.016	777	783	704	398	1.111
TIPO DE ATENDIMENTO (MÉDICO/ENF.)								
PUERICULTURA	90	121	114	79	26	206	55	106
PRÉ-NATAL	163	291	243	219	98	218	102	191
SAÚDE SEXUAL REPRODUTIVA	118	108	114	57	167	131	105	178
DST	54	25	61	19	54	34	21	24
DIABÉTIS	246	113	274	69	133	68	42	152
HIPERTENSÃO ARTERIAL	37	126	358	199	118	206	95	178
SAÚDE MENTAL	2	1	43	6	23	48	7	14
HANSEIASE	0	0	0	0	0	0	0	2
TUBERCULOSE	0	1	2	2	0	1	1	0
TOTAL	709	784	1.208	649	618	910	425	843
SOLICITAÇÃO DE EXAMES								
ELETROCARDIOGRAMA	0	34	12	9	11	5	2	15
SOROLOGIA DE SÍFILIS (VDRL)	5	53	12	19	45	11	10	16
TESTE DE GRAVIDEZ	0	5	1	7	1	8	6	4
ULTRASSONOGRRAFIA OBSTÉTRICA	4	31	7	12	41	13	13	12
UROCULTURA	6	55	10	53	106	19	18	10
TOTAL	14	178	41	99	204	55	47	56
ENCAMINHAMENTOS								
ATENDIMENTO ESPECIALIZADO	9	64	42	23	86	46	20	33
INTERNAÇÃO HOSPITALAR	0	1	2	1	3	1	0	2
URGÊNCIA/EMERGÊNCIA	2	11	4	4	3	1	2	4
TOTAL	10	75	48	27	92	47	22	38
PROCEDIMENTOS								
ATENDIMENTO DE ENFERMEIRO	167	187	12	82	112	129	7	132
ATENDIMENTO DE TÉCNICO	981	648	534	484	26	569	171	759
COLETA P/ EXAME CITOPATOLÓGICO	15	3	0	56	33	13	0	153
CURATIVO	92	33	11	18	2	18	6	66
INJEÇÕES	192	9	69	3	42	26	12	42
RETIRADA DE PONTO	476	96	180	78	31	15	12	50
TOTAL	1.921	974	804	720	246	769	207	1.200
ATIVIDADE COLETIVA								
ATENDIMENTO EM GRUPO E SAÚDE	1	0	0	1	1	0	1	5
PROCEDIMENTOS COLETIVOS	0	0	0	3	0	0	0	0
REUNIÕES CAPACITAÇÕES	1	0	0	3	1	0	0	3
TOTAL	1	0	0	7	2	0	1	8
TOTAL	5.725	3.561	4.819	3.954	3.043	4.230	2.322	4.081

COORDENADORIA DE ESTRATÉGIA DE SAÚDE DA FAMÍLIA



SERVIÇOS	TOTAL
VISITAS DOMICILIARES	
AGENTES COMUNITÁRIOS DE SAÚDE	53.068
MÉDICOS	1.282
ENFERMEIROS	942
TÉCNICOS DE ENFERMAGEM	877
TOTAL	56.168
CONSULTAS (TOTAL)	
MÉDICOS	17.547
ENFERMEIROS	7.952
TOTAL	25.499
TIPO DE ATENDIMENTO (MÉDICO/ENF.)	
PUERICULTURA	2.485
PRÉ-NATAL	5.323
SAÚDE SEXUAL REPRODUTIVA	3.592
DST	1.056
DIABETES	3.377
HIPERTENSÃO ARTERIAL	5.295
SAÚDE MENTAL	1.644
HANSENÍASE	2
TUBERCULOSE	65
TOTAL	22.837
SOLICITAÇÃO DE EXAMES	
ELETROCARDIOGRAMA	352
SOROLOGIA DE SÍFILIS (VDRL)	546
TESTE DE GRAVIDEZ	137
ULTRASSONOGRÁFIA OBSTÉTRICA	334
UROCULTURA	563
TOTAL	1.931
ENCAMINHAMENTOS	
ATENDIMENTO ESPECIALIZADO	1.074
INTERNAÇÃO HOSPITALAR	16
URGÊNCIA/EMERGÊNCIA	85
TOTAL	1.175
PROCEDIMENTOS	
ATENDIMENTO DE ENFERMEIRO	3.391
ATENDIMENTO DE TÉCNICO	22.731
COLETA P/EXAME CITOPATOLÓGICO	1.113
CURATIVO	958
INJEÇÕES	2.641
RETIRADA DE PONTO	3.184
TOTAL	34.017
ATIVIDADE COLETIVA	
ATENDIMENTO EM GRUPO E SAÚDE	44
PROCEDIMENTOS COLETIVOS	12
REUNIÕES CAPACITAÇÕES	26
TOTAL	81
TOTAL	141.707



✓ Até o término da elaboração deste relatório o setor não encaminhou as informações solicitadas, não sendo assim possível realizar comparações.



✓ Até o término da elaboração deste relatório o setor não encaminhou as informações solicitadas, não sendo assim possível realizar comparações.

NASF



SERVIÇOS	2020				1º Quadrimestre
	JAN	FEV	MAR	ABR	
FISIOTERAPIA					
Atendimento Individual Específico	177	93	207	50	527
Atendimento Individual Compartilhado	4	17	10	0	31
Atendimento Domiciliar Compartilhado	284	181	287	0	752
Atendimento aos prof. ESF	2	2	3	2	9
Atividade Coletiva	143	57	99	6	305
Reunião	24	37	17	0	78
Visita Institucional e intersetorial	3	1	0	0	4
Elaboração de materiais	9	7	4	0	20
Discussão de casos/PTS (Projeto terapêutico singular)	4	16	1	5	26
Contato institucional	0	16	0	10	26
Encaminhamento intra. e intersetorial	0	8	0	0	8
Capacitação/formação continuada	8	3	0	0	11
Supervisão de estágio	0	0	0	0	0
Oficina de equipes	3	1	0	0	4
PIC – Práticas Integrativas e Complementares (auriculoterapia, acupuntura, mindfulness...)	0	0	0	0	0
Elaboração de relatórios	0	0	0	1	1
TOTAL	661	439	628	74	1.802
SERVIÇO SOCIAL					
Atendimento Individual Específico	2	3	3	4	12
Atendimento Individual Compartilhado	3	14	8	0	25
Atendimento Domiciliar Compartilhado	3	16	3	0	22
Atendimento aos prof. ESF	1	4	4	4	13
Atividade Coletiva	0	0	0	0	0
Reunião	0	1	0	0	1
Visita Institucional e intersetorial	4	5	3	1	13
Elaboração de materiais	0	0	0	0	0
Discussão de casos/PTS (Projeto terapêutico singular)	9	15	9	7	40
Contato institucional	34	36	64	39	173
Encaminhamento intra. e intersetorial	2	2	2	0	6
Capacitação/formação continuada	0	0	0	0	0
Supervisão de estágio	0	0	0	0	0
Oficina de equipes	0	0	0	0	0
PIC – Práticas Integrativas e Complementares (auriculoterapia, acupuntura, mindfulness...)	0	0	0	0	0
Elaboração de relatórios	0	0	0	0	0
TOTAL	58	96	96	55	305

NASF



SERVIÇOS	2020				1º Quadrimestre
	JAN	FEV	MAR	ABR	
NUTRICIONISTA					
Atendimento Individual Específico	37	15	30	5	87
Atendimento Individual Compartilhado	4	0	0	2	
Atendimento Domiciliar Compartilhado	3	0	3	1	7
Atendimento aos prof. ESF	2	0	1	1	4
Atividade Coletiva	2	0	2	0	4
Reunião	1	0	0	0	1
Visita Institucional e intersetorial	0	0	0	0	0
Elaboração de materiais	0	0	0	0	0
Discussão de casos/PTS (Projeto terapêutico singular)	5	0	2	0	7
Contato institucional	0	0	0	0	0
Encaminhamento intra. e intersetorial	0	0	0	0	0
Capacitação/formação continuada	0	0	0	0	0
Supervisão de estágio	0	1	1	0	2
Oficina de equipes	0	0	0	0	0
PIC – Práticas Integrativas e Complementares (auriculoterapia, acupuntura, mindfulness...)	0	0	0	0	0
Elaboração de relatórios	0	0	0	0	0
TOTAL	54	16	39	9	112
TOTAL	773	551	763	138	2.219

NASF - SAÚDE MENTAL



SERVIÇOS	2020				1º Quadrimestre
	JAN	FEV	MAR	ABR	
ASSISTENTE SOCIAL					
Atendimento Individual Específico	0	0	0	0	0
Atendimento Individual Compartilhado	51	17	9	0	77
Atendimento Domiciliar Compartilhado	5	2	0	0	7
Atendimento aos prof. ESF	0	0	0	0	0
Atividade Coletiva	2	2	0	0	4
Reunião	4	2	1	0	7
Visita Institucional e intersetorial	0	0	0	0	0
Elaboração de materiais	0	0	0	0	0
Discussão de casos/PTS (Projeto terapêutico singular)	13	8	5	0	26
Contato institucional	2	0	3	0	5
Encaminhamento intra. e intersetorial	30	1	5	0	36
Capacitação/formação continuada	1	0	0	0	1
Supervisão de estágio	0	0	0	0	0
Oficina de equipes	0	0	0	0	0
PIC – Práticas Integrativas e Complementares (auriculoterapia, acupuntura, mindfulness...)	0	0	0	0	0
Elaboração de relatórios	0	0	0	0	0
TOTAL	108	32	23	0	163
FISIOTERAPIA					
Atendimento Individual Específico	3	6	5	0	14
Atendimento Individual Compartilhado	0	0	0	0	0
Atendimento Domiciliar Compartilhado	0	2	3	0	5
Atendimento aos prof. ESF	0	0	0	0	0
Atividade Coletiva	0	0	0	0	0
Reunião	0	0	0	0	0
Visita Institucional e intersetorial	0	0	0	0	0
Elaboração de materiais	0	0	0	0	0
Discussão de casos/PTS (Projeto terapêutico singular)	0	0	6	4	10
Contato institucional	0	0	0	1	1
Encaminhamento intra. e intersetorial	0	0	0	0	0
Capacitação/formação continuada	0	0	1	2	3
Supervisão de estágio	0	0	0	0	0
Oficina de equipes	0	0	0	0	0
PIC – Práticas Integrativas e Complementares (auriculoterapia, acupuntura, mindfulness...)	0	0	0	0	0
Elaboração de relatórios	0	0	0	0	0
TOTAL	3	8	15	7	33

NASF - SAÚDE MENTAL



SERVIÇOS	2020				1º Quadrimestre
	JAN	FEV	MAR	ABR	
FONOAUDIOLOGIA					
Atendimento Individual Específico	18	25	13	0	56
Atendimento Individual Compartilhado	20	20	15	0	55
Atendimento Domiciliar Compartilhado	12	15	10	0	37
Atendimento aos prof. ESF	0	0	0	0	0
Atividade Coletiva	2	5	3	0	10
Reunião	4	2	0	0	6
Visita Institucional e intersetorial	0	0	0	0	0
Elaboração de materiais	3	3	0	0	6
Discussão de casos/PTS (Projeto terapêutico singular)	0	4	0	0	4
Contato institucional	0	0	0	0	0
Encaminhamento intra. e intersetorial	0	0	0	0	0
Capacitação/formação continuada	0	0	0	0	0
Supervisão de estágio	0	0	0	0	0
Oficina de equipes	7	0	0	0	7
PIC – Práticas Integrativas e Complementares (auriculoterapia, acupuntura, mindfulness...)	0	0	0	0	0
Elaboração de relatórios	0	0	0	0	0
TOTAL	66	74	41	0	181
PSICOLOGIA					
Atendimento Individual Específico	55	45	15	4	119
Atendimento Individual Compartilhado	33	30	20	0	83
Atendimento Domiciliar Compartilhado	21	32	7	0	60
Atendimento aos prof. ESF	0	0	0	0	0
Atividade Coletiva	7	6	2	0	15
Reunião	2	12	2	2	18
Visita Institucional e intersetorial	0	1	0	0	1
Elaboração de materiais	0	1	0	0	1
Discussão de casos/PTS (Projeto terapêutico singular)	22	19	5	4	50
Contato institucional	0	1	0	0	1
Encaminhamento intra. e intersetorial	0	0	0	0	0
Capacitação/formação continuada	0	2	0	0	2
Supervisão de estágio	0	3	0	0	3
Oficina de equipes	1	1	0	0	2
PIC – Práticas Integrativas e Complementares (auriculoterapia, acupuntura, mindfulness...)	26	20	0	0	46
Elaboração de relatórios	0	0	0	0	0
TOTAL	167	173	51	10	401

NASF - SAÚDE MENTAL



SERVIÇOS	2020				1º Quadrimestre
	JAN	FEV	MAR	ABR	
TERAPIA OCUPACIONAL					
Atendimento Individual Específico	3	1	5	0	9
Atendimento Individual Compartilhado	23	59	16	4	102
Atendimento Domiciliar Compartilhado	9	18	11	2	40
Atendimento aos prof. ESF	1	2	1	0	4
Atividade Coletiva	5	11	3	0	19
Reunião	10	13	5	2	30
Visita Institucional e intersetorial	2	0	1	0	3
Elaboração de materiais	3	4	0	0	7
Discussão de casos/PTS (Projeto terapêutico singular)	30	29	5	7	71
Contato institucional	3	2	4	4	13
Encaminhamento intra. e intersetorial	0	1	0	4	5
Capacitação/formação continuada	0	2	0	0	2
Supervisão de estágio	0	0	0	0	0
Oficina de equipes	1	0	0	0	1
PIC – Práticas Integrativas e Complementares (auriculoterapia, acupuntura, mindfulness...)	0	0	0	0	0
Elaboração de relatórios	0	0	0	0	0
TOTAL	90	142	51	23	306
TOTAL	434	429	181	40	1.084



Gerência de Assistência em Saúde

GERÊNCIA DE ASSISTÊNCIA EM SAÚDE CONSOLIDADO POR UNIDADE



SERVIÇOS	2020				
	JAN	FEV	MAR	ABR	1º Quadrimestre
C.E.M. DONA ALBA	6.260	7.773	5.293	1.112	20.438
C.E.M. DR. MOACYR SANTOS	1.346	1.067	798	33	3.244
CCA - CASA DA CRIANÇA E DO ADOLESCENTE	3.619	3.850	2.649	618	10.736
CAPI - CENTRO DE ATENÇÃO À PESSOA IDOSA (H.DE DEUS)	761	792	463	-	2.016
CRA - CENTRO DE REFERENCIA DO ADOLESCENTE	1.284	1.287	778	443	3.792
DIVISÃO ESPECIAL DE FISIOTERAPIA E REABILITAÇÃO	3.422	1.819	2.002	32	7.275
PADT	1.018	1.183	969	476	3.646
PAISI	1.951	1.684	608	242	4.485
POLICLINICA NOVO CAVALEIROS	919	868	1.061	87	2.935
POLO DE LESÕES CUTÂNEAS (CASA DO CURATIVO)	1.321	1.221	857	169	3.568
PRONTO SOCORRO AEROPORTO (AMBULATÓRIO)	985	2.010	-	-	2.995
SERVIÇO DE EQUOTERAPIA	192	183	161	-	536
UBS BARRAMARES/BARRETO	1.060	1.096	902	115	3.173
UBS IMBOASSICA	334	166	41	87	628
UBS MORRO DE SANTANA	125	400	293	66	884
UMS SANA	313	417	260	90	1.080
UPA BARRA (AMBULATÓRIO)	857	1.113	749	-	2.719
UPA LAGOMAR (AMBULATÓRIO)	1.171	1.296	960	-	3.427
TOTAL	26.938	28.225	18.844	3.570	77.577

OBSERVAÇÕES:

UNIDADE NÃO ENVIOU DADOS

DIREÇÃO INFORMOU QUE NÃO HOUVE ATENDIMENTO

SOMENTE INFORMAÇÕES DO SERVIÇO SOCIAL. A UNIDADE NÃO ENVIOU DADOS DOS MÉDICOS.

GERÊNCIA DE ASSISTÊNCIA EM SAÚDE CONSOLIDADO POR ESPECIALIDADE



SERVIÇOS	2020				1º Quadrimestre
	JAN	FEV	MAR	ABR	
ACUPUNTURISTA	446	58	0	0	504
ALERGISTA	192	202	171	13	578
ANGIOLOGISTA	263	297	238	31	829
ASSISTENTE SOCIAL	1.790	2.038	1.779	414	6.021
AUX. ENF	286	343	236	33	898
CABEÇA E PESCOÇO	40	31	28	0	99
CARDIOLOGISTA	504	951	904	401	2.760
CARDIOLOGISTA/LAUDO	943	515	240	97	1.795
CLÍNICA MÉDICA	2.095	2.563	1.115	247	6.020
CONSULTA		78	58	0	136
CONSULTA (GINECO/PROCTO)	98	60	13	0	171
CURATIVO GRAU II	1.033	876	607	108	2.624
DERMATOLOGISTA	970	1.037	720	63	2.790
ED. FÍSICO	17	15	18	0	50
ELETROCARDIOGRAMA	106	705	583	25	1.419
ENDOCRINOLOGISTA	543	559	355	37	1.494
ENFERMAGEM	135	99	39	0	273
ENFERMEIRA	466	399	556	266	1.687
FISIOTERAPEUTA	5.329	4.442	3.058	316	13.145
FONOAUDIOLOGA	578	984	534	168	2.264
GASTROENTEROLOGISTA	472	475	287	9	1.243
GERIATRA	512	341	299	146	1.298
GERIATRA/DIRET. ILPI	53	31	56	0	140
GERIATRA/DIRET. TEC. AMB.	44	51	21	0	116
GINECOLOGISTA	589	1.074	494	65	2.222
GINECOLOGISTA/OBSTETRA	196	203	220	31	650
HEMATOLOGISTA	39	92	84	8	223
HOMEOPATA	27	21	0	0	48
INFECTOLOGISTA	19	82	37	0	138
MASSOTERAPEUTA	251	139	113	0	503
MASTOLOGISTA	0	94	93	6	193
NATURÓLOGA	11	0	0	0	11

GERÊNCIA DE ASSISTÊNCIA EM SAÚDE CONSOLIDADO POR ESPECIALIDADE



SERVIÇOS	2020				1º Quadrimestre
	JAN	FEV	MAR	ABR	
NEFROLOGISTA	45	323	198	15	581
NEUROCIRURGIÃO	85	95	69	2	251
NEUROLOGISTA	566	638	320	16	1.540
NUTRICIONISTA	644	659	541	162	2.006
OBSTETRA	304	238	169	170	881
OFTALMOLOGISTA	834	789	327	26	1.976
ORTOPEDISTA	875	1.137	756	0	2.768
OTORRINOLARINGOLOGISTA	103	136	128	0	367
PEDIATRA	2.131	2.151	1.149	111	5.542
PEQUENAS CIRURGIAS	193	181	130	12	516
PNEMOLOGISTA	63	52	32	0	147
PNEUMOLOGISTA	180	183	45	5	413
PODÓLOGA	151	105	77	14	347
PRÉ-NATAL	282	227	142	55	706
PROCTOLOGISTA	57	71	90	0	218
PSICÓLOGA	0	0	0	0	0
PSICOLOGIA	478	454	414	72	1.418
PSIQUIATRA	652	686	6	0	1.344
REUMATOLOGISTA	265	375	282	18	940
TEC. ENFERMAGEM	557	435	582	368	1.942
TERAPEUTA OCUPACIONAL	167	150	173	23	513
URODINÂMICA	23	0	0	0	23
UROLOGISTA	236	215	194	17	662
GINECOLOGIA		70	19	0	89
GINECO / OBSTETRA			9	0	9
TOTAL	26.938	28.225	18.808	3.570	77.541

GERÊNCIA DE ASSISTÊNCIA EM SAÚDE CONSOLIDADO POR PROCEDIMENTO



SERVIÇOS	2020				1º Quadrimestre
	JAN	FEV	MAR	ABR	
ACUPUNTURA	446	151	-	-	597
AFERIÇÃO DE PRESSÃO	533	1.318	446	11	2.308
ATENDIMENTO FAMILIAR	-	93	-	-	93
ATENDIMENTO GRUPO (GESTANTE)	50	49	40	-	139
ATENDIMENTO GRUPO (AMAMENTAÇÃO)	40	11	8	-	59
ATENDIMENTO GRUPO (RESPONSÁVEL)	6	87	8	-	101
ATENDIMENTO GRUPO (ACOLHIMENTO PRÉ-NATAL)	28	25		-	53
ATENDIMENTO GRUPO (REABILITAÇÃO)	67	30	37	-	134
ATENDIMENTO GRUPO (TAI CHI CHUAN)	36	-	-	-	36
ATENDIMENTO GRUPO (SERVIÇO SOCIAL)			54	16	70
ATENDIMENTO (ACOLHIMENTO E CLASS. DE RISCO)	-	60	-	-	60
AUDIOMETRIA TONAL E VOCAL	47	28	-	-	75
AURICULOTERAPIA	-	60	-	-	60
AVALIAÇÃO AUDITIVA COMPORTAMENTAL	-	-	-	-	0
BIOPSIA DE ANUS	-	-	-	-	0
BIOPSIA DE COLO UTERINO	-	-	-	-	0
CARDIOTOCOGRAFIA	-	-	-	-	0
CAUTERIZAÇÃO	-	-	-	-	0
COLPOSCOPIA	-	-	-	-	0
CURATIVO	116	390	81	34	621
DOSAGEM DE GLICEMIA	18	7	20	2	47
ECG	531	305	583	-	1.419
ECO/CARÓTIDAS	316	480	316	-	1.112
ESCLEROSANTE DE HEMORROIDAS	-	-	-	-	0
ELETROACUPUNTURA	-	18	-	-	18

Fonte: Gerência de Assistência em Saúde, 2020

GERÊNCIA DE ASSISTÊNCIA EM SAÚDE CONSOLIDADO POR PROCEDIMENTO



SERVIÇOS	2020				1º Quadrimestre
	JAN	FEV	MAR	ABR	
ELETROACUPUNTURA	-	18	-	-	18
ELETROCAUTER. LESÃO DE ANUS	-	-	-	-	0
HOMEOPATIA	-	21+1	-	-	0
IMITANCIOMETRIA	-	11	-	-	11
IMPEDANCIOMETRIA	9	-	-	-	9
LIGADURA ELASTICA	-	1	-	-	1
MAMOGRAFI			136	-	136
MASSAGEM TERAPEUTICA	-	-	-	-	0
PEQUENAS CIRURGIAS	213	217	380	55	865
PLANEJAMENTO FAMILIAR	37	-	-	6	43
PRÉ-NATAL (INICIADO MÊS CORRENTE)	0	30	15	-	45
PRÉ-NATAL 1ª VEZ	0	25	15	12	52
PRÉ-NATAL SUBSEQUENTE	247	108	52	23	430
PRÉ-NATAL DO PARCEIRO	-	24	3	1	28
PREVENTIVO	193	94	43	-	330
RAIO-X	272	845	-	-	1.117
RETIRADA DE PONTOS	7	27	9	-	43
RETOSSIGMOIDOSCOPIA	4	6	-	-	10
TERAPIA FONOAUDIOLÓGICA	5	3	-	-	8
TESTE DA LINGUINHA	20	10	17	-	47
TESTE DA ORELHINHA	17	56	14	-	87
TRATAMENTO NATUROPATICO	-	-	-	-	0
ULTRASSONOGRRAFIA	530	1.322	981	-	2.833
VACINA	-	69	43	16	128
VASCULAR	84	62	-	-	146
VENTOSA	-	70	-	-	70
VERIFICAÇÃO PESO/ALTURA	61	104	30	-	195
VIDEOLARINGOSCOPIA	-	-	-	-	0
TOTAL	3.933	6.196	3.331	176	13.636

Fonte: Gerência de Assistência em Saúde, 2020

PRONTO SOCORRO DO AEROPORTO



SERVIÇOS	2020				1º Quadrimestre
	JAN	FEV	MAR	ABR	
Atendimento Médico Clínico de U/E	5.697	6.475	-	-	12.172
Atendimento Médico Pediátrico de U/E	1.296	1.428	-	-	2.724
Atendimento Médico Psiquiátrico de U/E	700	377	-	-	1.077
Atendimento Médico Ambulatorial	953	2.010	-	-	2.963
Atendimento Serviço Social de U/E	598	605	-	-	1.203
Avaliação Antropométrica	541	635	-	-	1.176
Observação psiquiátrica (transferência/remoção)	194	214	-	-	408
Curativos(ambulatorio e U/E)	3.710	3.677	-	-	7.387
Outros procedimentos (Debridamento, drenagem, Sutura, retirada de pontos, corpo estranho, extração de unha, etc)	567	707	-	-	1.274
Nebulização	2.145	2.059	-	-	4.204
Aferição de pressão arterial	5.062	5.296	-	-	10.358
E.C.G.	844	866	-	-	1.710
H.G.T.	1.852	1.777	-	-	3.629
Vacinação	911	1.831	-	-	2.742
Vacinas HPV	24	69	-	-	93
Teste Pezinho	40	53	-	-	93
TOTAL	25.134	28.079	0	0	53.213
OUTROS PROCEDIMENTOS					
Administração de Medicamentos (CM)	4.851	4.408	-	-	9.259
Administração de Medicamentos (Psiq)	1.257	1.225	-	-	2.482
Atividade educativa (Enf. E Ass. Social)	1.349	1.533	-	-	2.882
Preventivo	79	70	-	-	149
Raio X	920	1.234	-	-	2.154
Temperatura	1.429	1.582	-	-	3.011
TOTAL	9.885	10.052	0	0	19.937
DISPENSAÇÃO DE MEDICAMENTOS					
Dispensação de Medicamentos BA	396.777	396.777	-	-	793.554
Dispensação de Medic. Espec.	107.196	107.196	-	-	214.392
TOTAL DE UNIDADES DE MEDICAMENTOS DISPENSADOS	503.973	503.973	0	0	1.007.946
TOTAL DE PROCEDIMENTOS	35.019	38.131	0	0	73.150

Observação:

UNIDADE NÃO ENVIOU DADOS REFERENTES AO MÊS DE MARÇO
GERÊNCIA INFORMOU QUE NÃO HOUVE ATENDIMENTO NO PERÍODO

PRONTO SOCORRO MUNICIPAL



SERVIÇOS	2020				1º Quadrimestre
	JAN	FEV	MAR	ABR	
ATENDIMENTO MÉDICO CLÍNICO DE U/E	5.041	5.078	-	3.538	13.657
ATENDIMENTO SERVIÇO SOCIAL DE U/E	1.161	1.429	-	1.432	4.022
ATENDIMENTO NUTRIÇÃO	141	238	-	245	624
ATENDIMENTO PSICOLOGIA	-	126	-	124	250
ATENDIMENTO FISIOTERAPIA	203	305	-	210	718
CURATIVOS(AMBULATÓRIO E U/E)	235	110	-	109	454
OUTROS PROCEDIMENTOS (DEBRIDAMENTO, DRENAGEM, SUTURA, RETIRADA DE PONTOS, CORPO ESTRANHO, ETC)	24	158	-	38	220
NEBULIZAÇÃO	578	611	-	362	1.551
AFERIÇÃO DE PRESSÃO ARTERIAL	2.383	2.865	-	2.161	7.409
E.C.G.	256	243	-	256	755
H.G.T.	753	708	-	934	2.395
TOTAL	10.775	11.871	0	9.409	32.055
OUTROS PROCEDIMENTOS					
RAIO X	1.921	2.104	-	463	4.488
Laboratório (coleta)	652	313	-	312	1.277
TOTAL	2.573	2.417	0	775	5.765
DISPENSAÇÃO DE MEDICAMENTOS					
DISPENSAÇÃO DE MEDICAMENTOS AB	10.888	12.373	-	7.327	30.588
DISPENSAÇÃO DE MEDICAMENTOS ESPECIAIS	3.719	3.923	-	7.698	15.340
TOTAL DE UNIDADES DE MEDICAMENTOS DISPENSADOS	14.607	16.296	0	15.025	45.928
TOTAL	13.348	14.288	0	10.184	37.820

Fonte: Gerência de Assistência em Saúde, 2020



SERVIÇOS	2020				
	JAN	FEV	MAR	ABR	1º Quadrimestre
Atendimento Médico Clínico de U/E	812	849	400	265	2.326
Acolhimento e Class. De Risco	56	60	35	20	171
Curativos(ambulatório e U/E)	55	56	47	20	178
Preventivo	8	34	27		69
Outros procedimentos (Debridamento, drenagem, Sutura, retirada de pontos, corpo estranho, temperatura, etc)	57	47	43	22	169
Inalação e Nebulização	60	62	15		137
Aferição de pressão arterial	675	630	202	101	1.608
E.C.G.	12	9	2	4	27
TIG	5	-	-		5
Remoção	17	9	17	6	49
H.G.T.	59	56	44	21	180
TOTAL	1.816	1.812	832	459	4.919
OUTROS PROCEDIMENTOS					
Administração de Medicamento	591	611	259	105	1.566
Avaliação de peso	40	34	14	15	103
Avaliação de altura	40	16	11	6	73
Exames Laboratoriais	130	50	114	23	317
TOTAL	801	711	398	149	2.059
DISPENSAÇÃO DE MEDICAMENTOS					
Dispensação de Medicamentos BA	38.669	38.669	42.676	26.281	146.295
Dispensação de Medicamentos Espec.	8.526	8.526	9.511	5.780	32.343
TOTAL DE UNIDADES DE MEDICAMENTOS DISPENSADOS	47.195	47.195	52.187	32.061	178.638
TOTAL	2.617	2.523	1.230	608	6.978



Gerência de Vigilância em Saúde

ÁREA TÉCNICA DE PREVENÇÃO E CONTROLE DO TABAGISMO



SERVIÇOS	2019					2020				
	JAN	FEV	MAR	ABR	1º Quadrimestre	JAN	FEV	MAR	ABR	1º Quadrimestre
Atendimento individual										
ENFERMAGEM	13	11	9	0	33	8	23	14	22	67
FISIOTERAPIA	10	2	0	0	12	0	5	17	22	44
NUTRICIONISTA	4	4	0	0	8	4	4	0	1	9
ODONTOLOGIA	13	5	0	0	18	17	0	9	16	42
PSICOLOGIA	19	32	27	10	88	20	59	21	32	132
SERVIÇO SOCIAL					0	10	0	0	0	10
TOTAL	59	54	36	10	159	59	91	61	93	304
Atendimento familiar										
ENFERMAGEM	0	0	3	0	3	0	1	0	2	3
FISIOTERAPIA	0	0	0	0	0	0	1	0	2	3
NUTRICIONISTA	0	0	0	0	0	0	0	0	0	0
ODONTOLOGIA	0	0	0	0	0	0	0	0	0	0
PSICOLOGIA	1	1	0	0	2	0	0	0	0	0
SERVIÇO SOCIAL					0	0	0	0	0	0
TOTAL	1	1	3	0	5	0	2	0	4	6
Busca Ativa										
ENFERMAGEM	0	0	0	0	0	0	6	0	1	7
FISIOTERAPIA	0	0	0	0	0	0	1	0	1	2
NUTRICIONISTA	0	0	0	0	0	0	0	0	0	0
ODONTOLOGIA	1	0	0	0	1	0	0	0	0	0
PSICOLOGIA	0	0	0	25	25	0	10	0	4	14
SERVIÇO SOCIAL					0	0	0	0	0	0
ASS. ADM. E LOGÍSTICA	57	29	75	40	201	14	8	18	19	59
TOTAL	58	29	75	65	227	14	25	18	25	82
Acolhimento										
ENFERMAGEM	3	0	1	0	4	0	0	2	5	7
FISIOTERAPIA	6	0	0	0	6	0	7	0	3	10
NUTRICIONISTA	0	0	0	0	0	0	0	0	0	0
ODONTOLOGIA	3	0	0	0	3	0	0	0	0	0
PSICOLOGIA	1	2	0	1	4	0	9	10	1	20
SERVIÇO SOCIAL					0	0	0	0	0	0
ASS. ADM. E LOGÍSTICA	116	121	129	2	368	25	36	61	68	190
TOTAL	129	123	130	3	385	25	52	73	77	227
Aferição de pressão arterial										
ENFERMAGEM	1	1	0	0	2	0	0	0	0	0



O Setor informa que houve a concessão de férias a funcionários no mês de Janeiro 2020.

Houve reforço nas equipes e observa-se um aumento no número de atendimentos realizados no setor nos primeiros meses do ano.

No período em questão alguns tipos de atendimentos, como acolhimento e busca ativa foram reduzidos por conta da Pandemia. Ainda assim observamos um aumento no número de atendimentos individuais.

ÁREA TÉCNICA DE PREVENÇÃO E CONTROLE DO TABAGISMO



SERVIÇOS	2019					2020				
	JAN	FEV	MAR	ABR	1º Quadrimestre	JAN	FEV	MAR	ABR	1º Quadrimestre
Anamnese										
ENFERMAGEM	0	0	0	0	0	0	1	0	2	3
FISIOTERAPIA	22	3	0	0	25	0	15	1	11	27
NUTRICIONISTA	0	0	0	0	0	0	0	0	0	0
ODONTOLOGIA	12	9	9	0	30	1	0	2	4	7
PSICOLOGIA	0	0	0	0	0	0	1	0	0	1
SERVIÇO SOCIAL					0	0	0	0	0	0
TOTAL	34	12	9	0	55	1	17	3	17	38
Estudo de casos										
ENFERMAGEM	14	6	11	10	41	5	9	2	19	35
FISIOTERAPIA	28	3	4	10	45	0	4	9	18	31
NUTRICIONISTA	1	0	0	10	11	0	0	0	3	3
ODONTOLOGIA	19	9	9	10	47	2	0	8	10	20
PSICOLOGIA	14	17	10	10	51	0	11	14	29	54
SERVIÇO SOCIAL					0	5	0	0	0	5
ASS. ADM. E LOGÍSTICA	69	23	27	10	129	5	8	9	26	48
TOTAL	145	58	61	60	324	17	32	42	105	196
Atendimento em grupo										
ENFERMAGEM	42	25	44	0	111	33	80	43	50	206
FISIOTERAPIA	57	26	0	0	83	0	15	8	25	48
NUTRICIONISTA	0	0	0	0	0	0	0	0	0	0
ODONTOLOGIA	79	46	34	0	159	58	0	0	4	62
PSICOLOGIA	7	24	18	0	49	22	72	55	96	245
SERVIÇO SOCIAL					0	19	0	0	0	19
TOTAL	185	121	96	0	402	132	167	106	175	580
Auriculoterapia										
PSICOLOGIA	2	21	19	0	42					0
TOTAL	613	419	429	138	1.599	248	386	303	496	1.433

ÁREA TÉCNICA DE PREVENÇÃO E CONTROLE DO TABAGISMO



SERVIÇOS	1º Quadrimestre 2019	1º Quadrimestre 2020	Variação Absoluta	Variação Percentual
Atendimento individual				
ENFERMAGEM	33	67	34	103,03%
FISIOTERAPIA	12	44	32	266,67%
NUTRICIONISTA	8	9	1	12,50%
ODONTOLOGIA	18	42	24	133,33%
PSICOLOGIA	88	132	44	50,00%
SERVIÇO SOCIAL	0	10	10	#DIV/0!
TOTAL	159	304	145	91,19%
Atendimento familiar				
ENFERMAGEM	3	3	0	0,00%
FISIOTERAPIA	0	3	3	#DIV/0!
NUTRICIONISTA	0	0	0	#DIV/0!
ODONTOLOGIA	0	0	0	#DIV/0!
PSICOLOGIA	2	0	-2	-100,00%
SERVIÇO SOCIAL	0	0	0	#DIV/0!
TOTAL	5	6	1	20,00%
Busca Ativa				
ENFERMAGEM	0	7	7	#DIV/0!
FISIOTERAPIA	0	2	2	#DIV/0!
NUTRICIONISTA	0	0	0	#DIV/0!
ODONTOLOGIA	1	0	-1	-100,00%
PSICOLOGIA	25	14	-11	-44,00%
SERVIÇO SOCIAL	0	0	0	#DIV/0!
ASS. ADM. E LOGÍSTICA	201	59	-142	-70,65%
TOTAL	227	82	-145	-63,88%
Acolhimento				
ENFERMAGEM	4	7	3	75,00%
FISIOTERAPIA	6	10	4	66,67%
NUTRICIONISTA	0	0	0	#DIV/0!
ODONTOLOGIA	3	0	-3	-100,00%
PSICOLOGIA	4	20	16	400,00%
SERVIÇO SOCIAL	0	0	0	#DIV/0!
ASS. ADM. E LOGÍSTICA	368	190	-178	-48,37%
TOTAL	385	227	-158	-41,04%
Aferição de pressão arterial				
ENFERMAGEM	2	0	-2	-100,00%

Fonte: Gerência de Vigilância em Saúde, 2020

ÁREA TÉCNICA DE PREVENÇÃO E CONTROLE DO TABAGISMO



SERVIÇOS	1º Quadrimestre 2019	1º Quadrimestre 2020	Variação Absoluta	Variação Percentual
Anamnese				
ENFERMAGEM	0	3	3	#DIV/0!
FISIOTERAPIA	25	27	2	8,00%
NUTRICIONISTA	0	0	0	#DIV/0!
ODONTOLOGIA	30	7	-23	-76,67%
PSICOLOGIA	0	1	1	#DIV/0!
SERVIÇO SOCIAL	0	0	0	#DIV/0!
TOTAL	55	38	-17	-30,91%
Estudo de casos				
ENFERMAGEM	41	35	-6	-14,63%
FISIOTERAPIA	45	31	-14	-31,11%
NUTRICIONISTA	11	3	-8	-72,73%
ODONTOLOGIA	47	20	-27	-57,45%
PSICOLOGIA	51	54	3	5,88%
SERVIÇO SOCIAL	0	5	5	#DIV/0!
ASS. ADM. E LOGÍSTICA	129	48	-81	-62,79%
TOTAL	324	196	-128	-39,51%
Atendimento em grupo				
ENFERMAGEM	111	206	95	85,59%
FISIOTERAPIA	83	48	-35	-42,17%
NUTRICIONISTA	0	0	0	#DIV/0!
ODONTOLOGIA	159	62	-97	-61,01%
PSICOLOGIA	49	245	196	400,00%
SERVIÇO SOCIAL	0	19	19	#DIV/0!
TOTAL	402	580	178	44,28%
Auriculoterapia				
PSICOLOGIA	42	0	-42	-100,00%
TOTAL	1.599	1.433	0	#DIV/0!

Fonte: Gerência de Vigilância em Saúde, 2020

ÁREA TÉCNICA DE VIGILÂNCIA E PREVENÇÃO DAS VIOLÊNCIAS E ACIDENTES



SERVIÇOS	2019					2020				
	JAN	FEV	MAR	ABR	1º Quadrimestre	JAN	FEV	MAR	ABR	1º Quadrimestre
Notificações recebidas	123	185	46	187	541	102	168	138	17	425
Notificações Analisadas e Qualificadas	100	150	53	0	303	119	88	101	50	358
Notificações enviadas ao DIAD	102	85	152	86	425			200	0	200
Reuniões internas	4	4	3	1	12	5	1	2	0	8
Reuniões externas	2	3	1	2	8	1	1	6	0	8
Visitas Institucionais	2	1	1	2	6	1	1	5	0	7
Monitoramento dos casos	12	9	3	7	31	3	6	15	3	27
Capacitação promovida	0	1	1	1	3	0	0	0	0	0
Contatos telefônicos	8	15	6	15	44	14	5	9	7	35
Elaboração de documentos	3	16	3	127	149	7	1	172	3	183
Envio de documentos	1	12	4	127	144	2	1	4	4	11
Eventos externos	1	0	1	0	2	0	0	2	0	2
Elaboração material para capacitação	1	1	2	2	6	1	0	1	1	3
Estudos de Caso	5	5	7	3	20	4	4	3	1	12
Reunião da Rede de violência	0	0	1	1	2	0	0	0	0	0
Orientação Técnica	3	4	2	3	12	3	2	0	5	10
TOTAL	367	491	286	564	1.708	262	278	658	91	1.289

SERVIÇOS	1º Quadrimestre 2019	1º Quadrimestre 2020	Variação Absoluta	Variação Percentual
Notificações recebidas	541	425	-116	-21,44%
Notificações Analisadas e Qualificadas	303	358	55	18,15%
Notificações enviadas ao DIAD	425	200	-225	-52,94%
Reuniões internas	12	8	-4	-33,33%
Reuniões externas	8	8	0	0,00%
Visitas Institucionais	6	7	1	16,67%
Monitoramento dos casos	31	27	-4	-12,90%
Capacitação promovida	3	0	-3	-100,00%
Contatos telefônicos	44	35	-9	-20,45%
Elaboração de documentos	149	183	34	22,82%
Envio de documentos	144	11	-133	-92,36%
Eventos externos	2	2	0	0,00%
Elaboração material para capacitação	6	3	-3	-50,00%
Estudos de Caso	20	12	-8	-40,00%
Reunião da Rede de violência	2	0	-2	-100,00%
Orientação Técnica	12	10	-2	-16,67%
TOTAL	1.708	1.289	-419	-24,53%

COORDENADORIA DA ÁREA TÉCNICA DE ALIMENTAÇÃO E NUTRIÇÃO - CATAN



SERVIÇOS	2019					2020				
	JAN	FEV	MAR	ABR	1º Quadrimestre	JAN	FEV	MAR	ABR	1º Quadrimestre
CATAN / CASA DA CRIANÇA E DO ADOLESCENTE										
NUTRICIONISTAS	315	319	274	260	1.168	380	284	284	155	1.103
CATAN / AMBULATÓRIO ESPECIALIZADO EM OBESIDADE										
ATENDIMENTOS INDIVIDUAIS										
DENTISTA (10h semanais)	*	*	*	*	0	**	**	**	**	0
FISIOTERAPEUTA (10h semanais)	FÉRIAS	24	22	18	64	14	9	***	***	23
NUTRICIONISTAS (10h semanais)	67	32	47	54	200	FÉRIAS	29	31	0	60
PSICÓLOGO (10h semanais)	56	38	8	45	147	12	23	6	0	41
ATENDIMENTOS EM GRUPO										
DENTISTA (10h semanais)	FÉRIAS	25	0	17	42	**	**	**	**	0
FISIOTERAPEUTA (10h semanais)	FÉRIAS	88	100	64	252	16	8	***	***	24
NUTRICIONISTAS (10h semanais)	0	37	78	63	178	16	8	0	0	24
PSICÓLOGO (10h semanais)	49	40	FÉRIAS	45	134	10	0	0	0	10
CATAN / PLANEJAMENTO										
APOIO TÉCNICO	11	7	4	10	32	9	7	18	5	39
PARTICIPAÇÃO EM EVENTOS	0	1	4	7	12	1	4	3	0	8
REUNIÃO	3	11	6	22	42	4	5	9	0	18
SUPERVISÃO	8	9	1	11	29	0	0	7	2	9
SUPORTE TÉCNICO	11	8	0	9	28	15	17	18	1	51
BENEFICIÁRIOS DO PROGRAMA MUNICIPAL DE FÓRMULAS LÁCTEAS (Nº DE BENEFICIÁRIOS)	9	10	13	16	48	50	47	54	58	209
FORNECIMENTO DE FÓRMULAS LÁCTEAS (LATAS)	55	63	96	116	330	396	279	453	493	1.621
BENEFICIÁRIOS DO PROGRAMA MUNICIPAL DE FÓRMULAS APLV (Nº DE BENEFICIÁRIOS)	40	36	40	43	159	94	90	97	103	384
FORNECIMENTO DE FÓRMULAS APLV (LATAS)	367	333	373	429	1.502	866	766	868	845	3.345
BENEFICIÁRIOS DO PROGRAMA MUNICIPAL DE SUPLEMENTAÇÃO NUTRICIONAL INFANTIL (Nº DE BENEFICIÁRIOS)	5	6	9	11	31	21	25	32	25	103
FORNECIMENTO DE SUPLEMENTO NUTRICIONAL INFANTIL (LATAS)	30	40	56	71	197	143	155	192	155	645
BENEFICIÁRIOS DO PROGRAMA MUNICIPAL DE SUPLEMENTAÇÃO NUTRICIONAL ADOLESCENTES, ADULTOS E IDOSOS (Nº DE BENEFICIÁRIOS)	5	6	8	9	28	35	40	42	44	161
FORNECIMENTO DE SUPLEMENTO NUTRICIONAL ADOLESCENTES, ADULTOS E IDOSOS (LATAS)	29	32	40	44	145	165	197	204	208	774

Fonte: Gerência de Vigilância em Saúde, 2020

COORDENADORIA DA ÁREA TÉCNICA DE ALIMENTAÇÃO E NUTRIÇÃO - CATAN



SERVIÇOS	2019					2020				
	JAN	FEV	MAR	ABR	1º Quadrimestre	JAN	FEV	MAR	ABR	1º Quadrimestre
EVENTOS REALIZADOS										
- PROGRAMA BOLSA FAMÍLIA	0	0	0	2	2	0	0	1	0	1
- SISVAN	0	0	0	2	2	0	1	0	FÉRIAS	1
- LINHA DE CUIDADOS SOBREPESO E OBESIDADE	0	0	0	0	0	0	1	0	0	1
- NUTRISUS	0	0	1	0	1	0	0	0	0	0
- NUTRIÇÃO ITINERANTE	0	1	2	0	3	0	3	1	0	4
PUBLICO ALVO ATENDIDO										
- PROGRAMA BOLSA FAMÍLIA (BENEFICIÁRIOS ACOMPANHADOS)	0	0	879	1.004	1.883	0	0	1.191	1.319	2.510
- SISVAN	2	1	FÉRIAS	2	5	4	58	68	FÉRIAS	130
- LINHA DE CUIDADOS SOBREPESO E OBESIDADE	123	94	77	117	411	26	61	37	0	124
- NUTRISUS	0	250	250	250	750	0	0	0	0	0
- NUTRIÇÃO ITINERANTE	0	17	16	0	33	0	8	0	0	8
TIPOS DE ATENDIMENTOS OFERTADOS										
- PROGRAMA BOLSA FAMÍLIA (FORMAÇÃO DE RECURSOS HUMANOS NA SAÚDE)	0	0	0	1	1	1	0	0	0	1
- PROGRAMA BOLSA FAMÍLIA (INDIVIDUAL)	0	0	0	92	92	0	0	22	0	22
- PROGRAMA BOLSA FAMÍLIA (GRUPOS)	0	0	0	128	128	0	0	48	0	48
- NUTRISUS (FORMAÇÃO DE RECURSOS HUMANOS)	0	1	53	1	55	0	0	0	0	0
- SISVAN (FORMAÇÃO DE RECURSOS HUMANOS NA SAÚDE)	15	0	FÉRIAS	2	17	0	32	7	FÉRIAS	39
- SISVAN (INDIVIDUAL)	2	1	FÉRIAS	2	5	4	4	3	FÉRIAS	11
- SISVAN (GRUPO)	0	0	FÉRIAS	0	0	0	54	68	FÉRIAS	122
- NUTRIÇÃO ITINERANTE (GRUPO)	0	17	16	0	33	0	8	0	0	8

* Abril/2020 - Não teve atendimento devido aos Decretos Municipais

* JAN/ABR 2019 - A profissional Dentista estava sob responsabilidade de outra Gerência.

** A profissional Dentista foi desvinculada do Ambulatório Especializado em Obesidade a partir de Novembro/2019

*** A profissional Fisioterapeuta foi desvinculada do Ambulatório Especializado em Obesidade em meados de Fevereiro/2020

COORDENADORIA DA ÁREA TÉCNICA DE ALIMENTAÇÃO E NUTRIÇÃO - CATAN



SERVIÇOS	1º Quadrimestre 2019	1º Quadrimestre 2020	Variação Absoluta	Variação Percentual
CATAN / CASA DA CRIANÇA E DO ADOLESCENTE				
NUTRICIONISTAS	1.168	1.103	-65	-5,57%
CATAN / AMBULATÓRIO ESPECIALIZADO EM OBESIDADE				
ATENDIMENTOS INDIVIDUAIS				
DENTISTA (10h semanais)	0	0	*	*
FISIOTERAPEUTA (10h semanais)	64	23	-41	-64,06%
NUTRICIONISTAS (10h semanais)	200	60	-140	-70,00%
PSICÓLOGO (10h semanais)	147	41	-106	-72,11%
ATENDIMENTOS EM GRUPO				
DENTISTA (10h semanais)	42	0	-42	-100,00%
FISIOTERAPEUTA (10h semanais)	252	24	-228	-90,48%
NUTRICIONISTAS (10h semanais)	178	24	-154	-86,52%
PSICÓLOGO (10h semanais)	134	10	-124	-92,54%
CATAN / PLANEJAMENTO				
APOIO TÉCNICO	32	39	7	21,88%
PARTICIPAÇÃO EM EVENTOS	12	8	-4	-33,33%
REUNIÃO	42	18	-24	-57,14%
SUPERVISÃO	29	9	-20	-68,97%
SUPORTE TÉCNICO	28	51	23	82,14%
BENEFICIÁRIOS DO PROGRAMA MUNICIPAL DE FÓRMULAS LÁCTEAS (Nº DE BENEFICIÁRIOS)	48	209	161	335,42%
FORNECIMENTO DE FÓRMULAS LÁCTEAS (LATAS)	330	1.621	1.291	391,21%
BENEFICIÁRIOS DO PROGRAMA MUNICIPAL DE FÓRMULAS APLV (Nº DE BENEFICIÁRIOS)	159	384	225	141,51%
FORNECIMENTO DE FÓRMULAS APLV (LATAS)	1.502	3.345	1.843	122,70%
BENEFICIÁRIOS DO PROGRAMA MUNICIPAL DE SUPLEMENTAÇÃO NUTRICIONAL INFANTIL (Nº DE BENEFICIÁRIOS)	31	103	72	232,26%
FORNECIMENTO DE SUPLEMENTO NUTRICIONAL INFANTIL (LATAS)	197	645	448	227,41%
BENEFICIÁRIOS DO PROGRAMA MUNICIPAL DE SUPLEMENTAÇÃO NUTRICIONAL ADOLESCENTES, ADULTOS E IDOSOS (Nº DE BENEFICIÁRIOS)	28	161	133	475,00%
FORNECIMENTO DE SUPLEMENTO NUTRICIONAL ADOLESCENTES, ADULTOS E IDOSOS (LATAS)	145	774	629	433,79%

COORDENADORIA DA ÁREA TÉCNICA DE ALIMENTAÇÃO E NUTRIÇÃO - CATAN



SERVIÇOS	1º Quadrimestre 2019	1º Quadrimestre 2020	Variação Absoluta	Variação Percentual
EVENTOS REALIZADOS				
- PROGRAMA BOLSA FAMÍLIA	2	1	-1	-50,00%
- SISVAN	2	1	-1	-50,00%
- LINHA DE CUIDADOS SOBREPESO E OBESIDADE	0	1	1	#DIV/0!
- NUTRISUS	1	0	-1	-100,00%
- NUTRIÇÃO ITINERANTE	3	4	1	33,33%
PUBLICO ALVO ATENDIDO				
- PROGRAMA BOLSA FAMÍLIA (BENEFICIÁRIOS ACOMPANHADOS)	0	0	0	#DIV/0!
- SISVAN	2	1	-1	-50,00%
- LINHA DE CUIDADOS SOBREPESO E OBESIDADE	123	94	-29	-23,58%
- NUTRISUS	0	250	250	#DIV/0!
- NUTRIÇÃO ITINERANTE	0	17	17	#DIV/0!
TIPOS DE ATENDIMENTOS OFERTADOS				
- PROGRAMA BOLSA FAMÍLIA (FORMAÇÃO DE RECURSOS HUMANOS NA SAÚDE)	1	1	0	0,00%
- PROGRAMA BOLSA FAMÍLIA (INDIVIDUAL)	92	22	-70	-76,09%
- PROGRAMA BOLSA FAMÍLIA (GRUPOS)	128	48	-80	-62,50%
- NUTRISUS (FORMAÇÃO DE RECURSOS HUMANOS)	55	0	-55	-100,00%
- SISVAN (FORMAÇÃO DE RECURSOS HUMANOS NA SAÚDE)	17	39	22	129,41%
- SISVAN (INDIVIDUAL)	5	11	6	120,00%
- SISVAN (GRUPO)	0	122	122	#DIV/0!
- NUTRIÇÃO ITINERANTE (GRUPO)	33	8	-25	-75,76%

POLÍTICA SOBRE DROGAS



SERVIÇOS	2019					2020				
	JAN	FEV	MAR	ABR	1º Quadrimestre	JAN	FEV	MAR	ABR	1º Quadrimestre
ASSISTENTE SOCIAL	-	85	790	120	995	-	166	135	26	327
ADMINISTRATIVO E LOGÍSTICA	-	100	792	123	1.015	-	97	78	13	188
PSICÓLOGA	-	174	172	92	438	-	110	122	9	241
TERAPEUTA OCUPACIONAL	-	84	485	48	617	-	110	115	9	234
TOTAL	0	443	2.239	383	3.065	0	483	450	57	990

OBSERVAÇÕES:

- Dados de janeiro não foram informados e não houve justificativa por parte do setor.

SERVIÇOS	1º Quadrimestre 2019	1º Quadrimestre 2020	Varição Absoluta	Varição Percentual
ASSISTENTE SOCIAL	995	327	-668	-67,14%
ADMINISTRATIVO E LOGÍSTICA	1.015	188	-827	-81,48%
PSICÓLOGA	438	241	-197	-44,98%
TERAPEUTA OCUPACIONAL	617	234	-383	-62,07%
TOTAL	3.065	990	-2.075	-67,70%



✓ Até o término da elaboração deste relatório o setor não encaminhou as informações solicitadas, não sendo assim possível realizar comparações.

PROGRAMA CENTRO DE REFERÊNCIA DO DIABÉTICO



SERVIÇOS	2019					2020				
	JAN	FEV	MAR	ABR	1º Quadrimestre	JAN	FEV	MAR	ABR	1º Quadrimestre
Auxiliar de Enfermagem	60	590	489	548	1.687	61	249	48	-	358
Assistente Social	Férias	54	43	46	143	Férias	27	11	22	60
Enfermeiro	25	259	140	199	623	103	85	44	2	234
Fisioestepeuta	74	100	127	87	388	84	76	Férias	-	160
Médico	264	452	347	450	1.513	323	393	261	16	993
Nutricionista	90	213	163	159	625	62	155	112	8	337
Podóloga início Janeiro/2020	-	-	-	-	0	74	73	25	14	186
Psicóloga	Férias	61	46	48	155	41	35	28	30	134
Encaixes Início Março/19	-	-	14	59	73	39	43	7	-	89
Busca Ativa Início Fevereiro/19	-	5	3	-	8	Férias	44	52	2	98
Abertura de prontuários					82	16	7	5	-	28
Pacientes faltosos Somatório de todos profissionais	78	333	338	283	1.032	284	332	166	-	782
TOTAL	591	2.067	1.710	1.879	6.329	1.087	1.519	759	94	3.459
OFICINAS										
Oficina de Insulina	10	65	40	69	184	47	45	24	-	116
Oficina do Pé	74	100	127	87	388	84	76	Férias	-	160
TOTAL	84	165	167	156	572	131	121	24	0	276
EXAMES SOLICITADOS/REALIZADOS										
Hg Glicada	-	537	392	498	1.427	264	406	250	15	935
Uréia e Creatinina	-	537	393	488	1.418	264	406	250	15	935
Fundo de Olho	-	98	37	25	160	62	101	48	-	211
TOTAL	0	1.172	822	1.011	3.005	590	913	548	30	2.081
TOTAL	675	3.404	2.699	3.046	9.906	1.808	2.553	1.331	124	5.816

Total de pacientes cadastrados CRD: 6.562

Total de prontuários revisados pela coordenação do CRD: 4896

Total de prontuários a serem revisados: 1553

Total de pacientes dependentes de insulina: 2160

Total de pacientes 15 a 18 anos: 54

Total de pacientes 12 até 14 anos: 33

Altas: 205

Óbitos até momento: 193

PROGRAMA CENTRO DE REFERÊNCIA DO DIABÉTICO



SERVIÇOS	1º Quadrimestre 2019	1º Quadrimestre 2020	Variação Absoluta	Variação Percentual
Auxiliar de Enfermagem	1.687	358	-1.329	-78,78%
Assistente Social	143	60	-83	-58,04%
Enfermeiro	623	234	-389	-62,44%
Fisiopeuta	388	160	-228	-58,76%
Médico	1.513	993	-520	-34,37%
Nutricionista	625	337	-288	-46,08%
Podóloga início Janeiro/2020	0	186	186	#DIV/0!
Psicóloga	155	134	-21	-13,55%
Encaixes Início Março/19	73	89	16	21,92%
Busca Ativa Início Fevereiro/19	8	98	90	1125,00%
Abertura de prontuários	82	28	-54	-65,85%
Pacientes faltosos Somatório de todos profissionais	1.032	782	-250	-24,22%
TOTAL	6.329	3.459	-2.870	-45,35%
OFICINAS				
Oficina de Insulina	184	116	-68	-36,96%
Oficina do Pé	388	160	-228	-58,76%
TOTAL	572	276	-296	-51,75%
EXAMES SOLICITADOS/REALIZADOS				
Hg Glicada	1.427	935	-492	-34,48%
Uréia e Creatinina	1.418	935	-483	-34,06%
Fundo de Olho	160	211	51	31,88%
TOTAL	3.005	2.081	-924	-30,75%
TOTAL	9.906	5.816	-4090	-41,29%

PROGRAMA DE DERMATOLOGIA SANITÁRIA (HANSENÍASE)



SERVIÇOS	2019					2020				
	JAN	FEV	MAR	ABR	1º Quadrimestre	JAN	FEV	MAR	ABR	1º Quadrimestre
Médicos	85	50	57	48	240	Férias	28	4	6	38
Enfermeira	58	68	Férias	13	139	0	0	0	0	0
Fisioterapeuta	8	12	9	9	38	2	10	7	0	19
Téc. Enfermagem	137	120	156	144	557	157	246	229	144	776
Quantidade de paciente com hanseníase notificados	1	1	1	1	4	0	2	1	0	3
Contatos registrados	1	3	4	0	8	0	0	15	0	15
Contatos examinados	1	1	1	1	4	0	0	11	0	11
Avaliação de grau de incapacidade física	1	1	1	1	4	0	2	1	0	3
Quantidade de paciente com reação hansênica Tipo I	12	12	12	12	48	0	0	0	0	0
Quantidade de paciente com reação hansênica Tipo II	6	8	8	8	30	5	5	6	6	22
Quantidade de pacientes em acompanhamento na ESF	0	0	0	0	0	12	12	12	12	48
TOTAL	310	276	249	237	1.072	176	305	286	168	935

- Em outubro de 2019 um médico do programa aposentou-se.
- Uma enfermeira encontra-se de licença médica desde outubro de 2019.
- Uma téc. de enfermagem gozou 10 dias de férias durante o período de 02/03 a 11/03/2020 (memo 002/2020)
- A médica do programa esteve de férias durante o período de 06/01 a 20/01/2020. No dia 15/01/2020 necessitou por questões de saúde de emergência se afastar novamente apresentando atestado de 15 dias referente a cirurgia.
- No período de 22/03 a 14/04/2020, a mesma médica esteve afastada das suas atividades laborativas, devido ao diagnóstico de COVID-19
- Um fisioterapeuta do programa esteve de férias no período de 15/01 a 24/01/2020.
- Suspensão das atividades laborativas no período de 26/03 a 23/04/2020 conforme decreto 039/2020 e suas prorrogações.

PROGRAMA DE DERMATOLOGIA SANITÁRIA (HANSENÍASE)



SERVIÇOS	1º Quadrimestre 2019	1º Quadrimestre 2020	Varição Absoluta	Varição Percentual
Médicos	240	38	-202	-84,17%
Enfermeira	139	0	-139	-100,00%
Fisioterapeuta	38	19	-19	-50,00%
Téc. Enfermagem	557	776	219	39,32%
Quantidade de paciente com hanseníase notificados	4	3	-1	-25,00%
Contatos registrados	8	15	7	87,50%
Contatos examinados	4	11	7	175,00%
Avaliação de grau de incapacidade física	4	3	-1	-25,00%
Quantidade de paciente com reação hansênica Tipo I	48	0	-48	-100,00%
Quantidade de paciente com reação hansênica Tipo II	30	22	-8	-26,67%
Quantidade de pacientes em acompanhamento na ESF	0	48	48	#DIV/0!
TOTAL	1.072	935	-137	-12,78%

- Informamos que no dia 16/03/2020 os Programas de Hanseníase e Tuberculose tiveram que mudar de endereço imediatamente, sem aviso prévio.
- O Programa, que antes funcionava no Centro de Saúde Dr. Jorge Caldas, atualmente encontra-se à Rua Alfredo Backer, nº 433, centro. Esquina com a Rua Conde de Araruama.
- **A mudança ocorreu devido à criação do Centro de Triagem do Coronavírus, para atendimento exclusivo aos suspeitos da doença.**
- Conforme decreto 032/2020 e suas prorrogações o Programa de Hanseníase, assim como o Programa de Tuberculose, tem funcionado de segunda a quinta-feira das 8h às 12h.

PROGRAMA DE PNEUMOLOGIA SANITÁRIA (TUBERCULOSE)



SERVIÇOS	2019					2020				
	JAN	FEV	MAR	ABR	1º Quadrimestre	JAN	FEV	MAR	ABR	1º Quadrimestre
Médica infectologista	31	11	43	16	101	28	20	19	0	67
Médica pneumologista	0	0	0	4	4	91	83	23	36	233
Médica Clínica geral	46	47	0	0	93	0	0	0	0	0
Assist. Social	178	119	Férias	76	373	161	93	Férias	9	263
Enfermeiros	548	379	297	157	1.381	636	467	141	234	1.478
Téc. de Enfermagem	685	357	303	345	1.690	676	561	119	0	1.356
Aux. de Enfermagem	215	278	243	287	1.023	217	719	541	540	2.017
Quantidade de pacientes com tuberculose pulmonar notificados	11	5	8	5	29	17	12	5	1	35
Quantidade de pacientes com tuberculose extra pulmonar notificados	3	2	1	2	8	0	1	1	0	2
Quantidade de PPD realizado	53	82	95	78	308	86	75	41	2	204
Quantidade de TRD realizado	0	3	3	0	6	3	2	0	0	5
TOTAL	1.770	1.283	993	970	5.016	1.915	2.033	890	822	5.660

- A pneumologista está de licença médica desde 16/07/18. Uma Técnica ficou afastada por licença médica durante 90 dias a partir de setembro.
- Uma nova Pneumologista começou a atender no Programa em abril de 2019.
- A Técnica de enfermagem em questão gozou férias no período de 04/02 a 04/03/2020 (memo 002/2020). Apresentou atestado médico para 90 dias a partir do dia 25/03/2020 (aguardando contato do SESMT).
- Uma outra técnica de enfermagem gozou 15 dias de férias no período de 02/01 a 16/01/2020 (memo 008/2019).
- No período de 09/03 a 07/04 a enfermeira do programa e o assistente social estiveram de férias, conforme memo 003/2020-OD 40/2020 e memo 005/2020, respectivamente.
- A outra técnica de enfermagem do Programa esteve de férias no período de 02/03 e 16/03/2020, conforme OD 91/2019. A partir do dia 17/03, a servidora foi dispensada devido ao COVID por ter mais de 60 anos, conforme decreto 030/2019. Mesmo com todas as questões apontadas, ainda observamos aumento nos atendimentos do setor.

PROGRAMA DE PNEUMOLOGIA SANITÁRIA (TUBERCULOSE)



SERVIÇOS	1º Quadrimestre 2019	1º Quadrimestre 2020	Variação Absoluta	Variação Percentual
Médica infectologista	101	67	-34	-33,66%
Médica pneumologista	4	233	229	5725,00%
Médica Clínica geral	93	0	-93	-100,00%
Assist. Social	373	263	-110	-29,49%
Enfermeiros	1.381	1.478	97	7,02%
Téc. de Enfermagem	1.690	1.356	-334	-19,76%
Aux. de Enfermagem	1.023	2.017	994	97,17%
Quantidade de pacientes com tuberculose pulmonar notificados	29	35	6	20,69%
Quantidade de pacientes com tuberculose extra pulmonar notificados	8	2	-6	-75,00%
Quantidade de PPD realizado	308	204	-104	-33,77%
Quantidade de TRD realizado	6	5	-1	-16,67%
TOTAL	5.016	5.660	644	12,84%

- Informamos que no dia 16/03/2020 os Programas de Tuberculose e Hanseníase tiveram que mudar de endereço imediatamente, sem aviso prévio.
- O Programa, que antes funcionava no Centro de Saúde Dr. Jorge Caldas, atualmente encontra-se à Rua Alfredo Backer, nº 433, centro. Esquina com a Rua Conde de Araruama.
- A mudança ocorreu devido à criação do Centro de Triagem do Coronavírus, para atendimento exclusivo aos suspeitos da doença.
- Conforme decreto 032/2020 e suas prorrogações o Programa de Tuberculose, assim como o Programa de Hanseníase, tem funcionado de segunda a quinta-feira das 8h às 12h, devido à equipe reduzida.



✓ Até o término da elaboração deste relatório o setor não encaminhou as informações solicitadas, não sendo assim possível realizar comparações.

PROGRAMA DE IMUNIZAÇÃO



SERVIÇOS	2019					2020				
	JAN	FEV	MAR	ABRIL	1º Quadrimestre	JAN	FEV	MAR	ABRIL	1º Quadrimestre
COBERTURA DE VACINAÇÃO EM CRIANÇAS				97,33%	97,33%				0,00%	0,00%
COBERTURA DE VACINAÇÃO EM GESTANTES				105,48%	105,48%				0,00%	0,00%
COBERTURA DE VACINAÇÃO DE SARAMPO					0,00%					0,00%
COBERTURA DE VACINAÇÃO INFLUENZA				98,29%	98,29%				81,57%	81,57%
COBERTURA DE VACINAÇÃO EM TRABALHADORES DA SAÚDE				102,13%	102,13%				109,67%	109,67%
COBERTURA DE VACINAÇÃO EM PUÉRPERAS				164,50%	164,50%					0,00%
COBERTURA DE VACINAÇÃO EM IDOSOS				91,19%	91,19%				164,39%	164,39%
COBERTURA DE VACINAÇÃO EM PROFESSORES - ENSINO BÁSICO E SUPERIOR				87,43%	87,43%				0,00%	0,00%
COBERTURA DE VACINAÇÃO EM PROFESSORES - ENSINO SUPERIOR					0,00%					0,00%
GRUPO SEM COBERTURA - COMORBIDADE				5.808	5.808				4.182	4.182
GRUPO SEM COBERTURA - POPULAÇÃO PRIVADA DE LIBERDADE				75	75				0	0
GRUPO SEM COBERTURA - POLÍCIAS, BOMBEIRO E FORÇAS ARMADAS				891	891				1.410	1.410
QUANTIDADE DE DOSES APLICADAS DA VACINA (HPV - QUADRIVALENTE)	455	390	477	308	1.630	390	300	150	90	930
QUANTIDADE DE DOSES APLICADAS DA VACINA (MENINGOCÓCICA ACWY)					0					0
QUANTIDADE DE DOSES APLICADAS DA VACINA (MENINGOCÓCICA B)					0					0
QUANTIDADE DE DOSES APLICADAS DA VACINA (MENINGOCÓCICA C) - CONJUGADA	700	600	440	886	2.626	456	380	315	140	1.291
QUANTIDADE DE DOSES APLICADAS DA VACINA (TRÍPICE VIRAL)	824	612	735	680	2.851	2.690	15.986	8.373	3.100	30.149
QUANTIDADE DE DOSES APLICADAS DA VACINA (VARICELA)	598	650	809	780	2.837	760	677	421	150	2.008
QUANTIDADE DE DOSES APLICADAS DA VACINA (ADSORVIDA DIFTERIA E TETANO)	1.153	11.977	998	1.204	15.332	1.505	2.010	500	390	4.405
QUANTIDADE DE DOSES APLICADAS DA VACINA (PERTUSSIS (ACELULAR) TIPO ADULTO)	300	278	310	355	1.243	370	300	190	150	1.010
QUANTIDADE DE DOSES APLICADAS DA VACINA (HEPATITE A)	306	259	280	347	1.192	350	310	210	100	970

OBSERVAÇÕES:

- A vacinação de rotina foi suspensa do dia 23/03/2020 até o dia 16/04/2020 pelo Ministério da Saúde, devido a necessidade de se evitar aglomerações e mistura de públicos durante a realização da 1ª Fase da Campanha de Vacinação contra a Influenza.
- A CAMPANHA NACIONAL DE VACINAÇÃO TEVE INÍCIO NO DIA 23/03/2020 CONTEMPLANDO NA 1ª FASE OS IDOSOS E PROFISSIONAIS DE SAÚDE.
- NO DIA 16/04/2020 TEVE INÍCIO A SEGUNDA FASE CONTEMPLANDO PACIENTES COM DOENÇAS CRÔNICAS E PROFISSIONAIS DA FORÇA DE SEGURANÇA.
- OS DEMAIS GRUPOS FORAM CONTEMPLADOS NA 3ª FASE, QUE TEVE INÍCIO NO MÊS DE MAIO.
- NO MÊS DE FEVEREIRO E MARÇO FORAM REALIZADAS CAMPANHAS DE INTENSIFICAÇÃO DE VACINAÇÃO CONTRA O SARAMPO AMPLIANDO A FAIXA ETÁRIA PARA 59 ANOS.

PROGRAMA DE IMUNIZAÇÃO



SERVIÇOS	1º Quadrimestre 2019	1 Quadrimestre 2020	Varição Absoluta	Varição Percentual
COBERTURA DE VACINAÇÃO EM CRIANÇAS	97,33%	0,00%	-97,33%	-100,00%
COBERTURA DE VACINAÇÃO EM GESTANTES	105,48%	0,00%	-105,48%	-100,00%
COBERTURA DE VACINAÇÃO INFLUENZA	98,29%	81,57%	-16,72%	-17,01%
COBERTURA DE VACINAÇÃO EM TRABALHADORES DA SAÚDE	102,13%	109,67%	7,54%	7,38%
COBERTURA DE VACINAÇÃO EM PUÉRPERAS	164,50%	0,00%	-164,50%	-100,00%
COBERTURA DE VACINAÇÃO EM IDOSOS	91,19%	164,39%	73,20%	80,27%
COBERTURA DE VACINAÇÃO EM PROFESSORES - ENSINO BÁSICO	87,43%	0,00%	-87,43%	-100,00%
COBERTURA DE VACINAÇÃO EM PROFESSORES - ENSINO SUPERIOR	0,00%	0,00%	0,00%	#DIV/0!
GRUPO SEM COBERTURA - COMORBIDADE	5.808	4.182	-1.626	-28,00%
GRUPO SEM COBERTURA - POPULAÇÃO PRIVADA DE LIBERDADE	75	0	-75	-100,00%
GRUPO SEM COBERTURA - POLÍCIAS, BOMBEIRO E FORÇAS ARMADAS	891	1.410	519	58,25%
QUANTIDADE DE DOSES APLICADAS DA VACINA (HPV - QUADRIVALENTE)	1.630	930	-700	-42,94%
QUANTIDADE DE DOSES APLICADAS DA VACINA (MENINGOCÓCICA ACWY)	0	0	0	#DIV/0!
QUANTIDADE DE DOSES APLICADAS DA VACINA (MENINGOCÓCICA B)	0	0	0	#DIV/0!
QUANTIDADE DE DOSES APLICADAS DA VACINA (MENINGOCÓCICA C) - CONJUGADA	2.626	1.291	-1.335	-50,84%
QUANTIDADE DE DOSES APLICADAS DA VACINA (TRÍPICE VIRAL)	2.851	30.149	27.298	957,49%
QUANTIDADE DE DOSES APLICADAS DA VACINA (VARICELA)	2.837	2.008	-829	-29,22%
QUANTIDADE DE DOSES APLICADAS DA VACINA (ADSORVIDA DIFTERIA E TETANO)	15.332	4.405	-10.927	-71,27%
QUANTIDADE DE DOSES APLICADAS DA VACINA (PERTUSSIS (ACELULAR) TIPO ADULTO)	1.243	1.010	-233	-18,74%
QUANTIDADE DE DOSES APLICADAS DA VACINA (HEPATITE A)	1.192	970	-222	-18,62%

PROGRAMA SAÚDE DO HOMEM



SERVIÇOS	2020				
	JAN	FEV	MAR	ABR	1º Quadrimestre
Palestra realizada em Empresas	4	4	1	0	9
Palestra realizada em outro Município	1	0	0	0	1
Capacitação de profissionais da saúde	1	2	1	0	4
Reuniões com programas de saúde do município	3	2	2	0	7
Reunião na SES	0	0	0	0	0
Entrevista em serviço de comunicação rádio / tv	0	1	0	0	1
Distribuição de preservativo masculino em eventos	7.200	14.400	1.900	0	23.500
Distribuição de preservativo feminino em eventos	35	100	14	0	149
Sala de espera / educação em saúde	6	7	2	0	15
Trabalho de orientação em saúde na barreira sanitária	0	0	5	21	26
TOTAL	7.250	14.516	1.925	21	23.712

✓ Programa inaugurado em novembro de 2019.



✓ Até o término da elaboração deste relatório o setor não encaminhou as informações solicitadas, não sendo assim possível realizar comparações.

INFORMAÇÕES DE TRIAGEM NEONATAL



SERVIÇOS	2019					2020				
	JAN	FEV	MAR	ABR	1º Quadrimestre	JAN	FEV	MAR	ABR	1º Quadrimestre
Total de crianças nascidas no município de Macaé	371	372	435	393	1.571	390	367	224	*	981
Total de crianças nascidas e residentes no município de Macaé	290	291	355	300	1.236	313	295	167	*	775
Quantidade de testes realizados	253	209	236	206	904	226	177	201	210	814
Cobertura de coleta do Teste do Pezinho realizado pelo SUS	87,24%	71,82%	66,48%	68,67%	73,14%	72,20%	60,00%	120,36%	*	*
Quantidade de resultados alterados - Hipotireoidismo congênito	2	1	0	1	4	2	0	0	1	3
Quantidade de resultados alterados - Fenilcetonúria	0	0	0	0	0	0	0	0	0	0
Quantidade de resultados alterados Doença falciforme e outras hemoglobinopatias	1	0	0	0	1	1	0	0	0	1
Quantidade de resultados alterados Fibrose Cística	0	0	0	0	0	4	0	1	0	5
Quantidade de resultados alterados Deficiência de biotinidase	0	0	0	0	0	0	1	0	1	2
Quantidade de resultados alterados Hiperplasia adrenal congênita	0	1	0	0	1	2	1	4	0	7
Total de resultados alterados	3	0	0	0	3	9	2	5	2	18
Participação de Eventos										
Estudos de Caso	0	0	0	0	0	0	0	0	0	0
Reunião da Rede de violência	0	0	0	0	0	0	0	0	0	0
Capacitação	0	0	0	0	0	0	0	0	0	0

- Não há dados oficiais neste período; No mês de março de 2020 os dados de nascidos vivos de Macaé estão sendo digitados, o número informado está incompleto, o que justifica um número maior de coletas;
- Informo que a coordenação do Programa de Triagem Neonatal sofreu alterações em julho/2019;
- No ano de 2020, devido a Pandemia de COVID-19 todas as capacitações foram suspensas, buscando a segurança de todos os participantes.
- Avalio que o ano de 2020 teve uma média de cobertura menor que no primeiro quadrimestre de 2019, houve mudanças de paradigmas, em que se acreditava que os exames realizados pela rede particular não teriam tratamento pelo SUS e isso foi divulgado nas maternidades em geral pelo programa;
- Em razão da Pandemia de Covid-19 afetou o acesso como um todo o acesso ao exame, levando em consideração, receio de sair de casa e expor um bebê ao risco, afastamento de profissionais, nos levando a reduzir a disponibilidade de locais que antes eram oferecidos o exame, como HPM e PSA e poderiam ser mais acessíveis para os pais.

INFORMAÇÕES DE TRIAGEM NEONATAL



SERVIÇOS	1º Quadrimestre 2019	1º Quadrimestre 2020	Varição Absoluta	Varição Percentual
Total de crianças nascidas no município de Macaé	1.571	981	-590	-37,56%
Total de crianças nascidas e residentes no município de Macaé	1.236	775	-461	-37,30%
Quantidade de testes realizados	904	814	-90	-9,96%
Cobertura de coleta do Teste do Pezinho realizado pelo SUS	73,14%	*	#VALOR!	#VALOR!
Quantidade de resultados alterados - Hipotireoidismo congênito	4	3	-1	-25,00%
Quantidade de resultados alterados - Fenilcetonúria.	0	0	0	#DN/0!
Quantidade de resultados alterados Doença falciforme e outras hemoglobinopatias	1	1	0	0,00%
Quantidade de resultados alterados Fibrose Cística	0	5	5	#DN/0!
Quantidade de resultados alterados Deficiência de biotinidase	0	2	2	#DN/0!
Quantidade de resultados alterados Hiperplasia adrenal congênita	1	7	6	600,00%
Total de resultados alterados	3	18	15	500,00%
Participação de Eventos				
Estudos de Caso	0	0	0	#DN/0!
Reunião da Rede de violência	0	0	0	#DN/0!
Capacitação	0	0	0	#DN/0!



Centro de Controle de Zoonoses

CENTRO DE CONTROLE DE ZONNOSES



SERVIÇOS	2019					2020				
	JAN	FEV	MAR	ABR	1º Quadrimestre	JAN	FEV	MAR	ABR	1º Quadrimestre
Mosquitos	32	185	202	297	716	56	33	33		122
Visita domiciliar	27.425	30.226	22.150	33.150	112.951	35.624	24.846	24.144		84.614
Visita em Ponto Estratégico	68	174	77	103	422	168	172	181		521
Roedores	1.520	945	621	996	4.082	447	423			870
Pombos	1	5	0	1	7	4	6	1		11
Morcegos	0	1	2	1	4	5	5	0		10
Carrapatos/pulgas	15	13	11	4	43	21	3	2		26
Bicho-de-pé	1	0	0	0	1	0	0	0		0
Criações irregulares	3	10	4	5	22	2	4	3		9
Escorpião		59	7	2	68	0	0	0		0
Cães e gatos	11	4	6	4	25	8	5	15		28
Maus tratos	21	11	3	4	39	9	5	1		15
Dengue(suspeitos)	4	17	11	68	100	9	0	0		9
Dengue(positivo)	3	5	1	9	18	1	0	0		1
Zika (suspeito)	2	5	0	12	19	0	0	0		0
Zika(positivo)	0	0	0	1	1	0	0	0		0
Chikungunya(suspeito)	6	29	58	355	448	32	0	0		32
Chikungunya(positivo)	8	12	29	18	67	4	0	0		4
Ações de Bloqueio	21	30	42	84	177	26	0	0		26
Outros	10	10	2	6	28	21	40	34		95
Esquistossomose	0	1	0	1	2	0	0	0		0
Malária(susp.)	1	0	2	0	3	2	0	0		2
Malária (positivos)	0	0	0	0	0	0	0	0		0
Caramujo Africano	14	47	15	29	105	30	37	21		88
Esporotricose (A-susp.)	0	5	0	2	7	0	0	0		0
Esporotricose(A-positivo)	0	0	7	0	7	0	0	0		0
Animais soltos em via pública	4	6	1	0	11	4	3	0		7
Ações Ed. Em Saúde	1	23	16	37	77	4	5	4		13
Feira de adoção	0				0	0	0	0		0
Cadastro p/ castração	0				0	0	0	0		0
Castração	0				0	0	0	0		0
Vacinação Antirrábica	0	0	0	100	100	0	0	0		0
Solicitação Ouvidoria	6		0		6	0	0	0		0
Mordedura Cão e Gato	36	29	23	39	127	25	24	5		54
TOTAL	29.213	31.852	23.290	35.328	119.683	36.502	25.611	24.444	0	86.557

Fonte: Centro de Controle de Zoonoses, 2020



OBSERVAÇÕES:

Os dados referentes a março estão sujeitos a revisão uma vez que as atividades foram suspensas durante o mês por causa da Pandemia de Coronavirus;

As ações relacionadas a saúde animal estão suspensas devido a reestruturação das equipes;

A investigação dos acidentes por arranhadura e mordedura são investigadas pela equipe de Médicos Veterinários do CCZ, em virtude do não fornecimento de vacinas antirrábica animal essas ações tem sido intensificadas;

Destacamos a participação do Centro de Controle de Zoonoses no apoio as barreiras sanitárias COVID 19.

CENTRO DE CONTROLE DE ZONNOSES



SERVIÇOS	1º Quadrimestre 2019	1º Quadrimestre 2020	Variação Absoluta	Variação Percentual
Mosquitos	716	122	-594	-82,96%
Visita domiciliar	112.951	84.614	-28.337	-25,09%
Visita em Ponto Estratégico	422	521	99	23,46%
Roedores	4.082	870	-3.212	-78,69%
Pombos	7	11	4	57,14%
Morcegos	4	10	6	150,00%
Carrapatos/pulgas	43	26	-17	-39,53%
Bicho-de-pé	1	0	-1	-
Criações irregulares	22	9	-13	-59,09%
Escorpião	68	0	-68	-
Cães e gatos	25	28	3	12,00%
Maus tratos	39	15	-24	-61,54%
Dengue(suspeitos)	100	9	-91	-91,00%
Dengue(positivo)	18	1	-17	-94,44%
Zika (suspeito)	19	0	-19	-100,00%
Zika(positivo)	1	0	-1	-100,00%
Chikungunya(suspeito)	448	32	-416	-92,86%
Chikungunya(positivo)	67	4	-63	-94,03%
Ações de Bloqueio	177	26	-151	-85,31%
Outros	28	95	67	239,29%
Esquistossomose	2	0	-2	-100,00%
Malária(susp.)	3	2	-1	-
Malária (positivos)	0	0	0	-
Caramujo Africano	105	88	-17	-16,19%
Esporotricose (A-susp.)	7	0	-7	-100,00%
Esporotricose(A-positivo)	7	0	-7	-100,00%
Animais soltos em via pública	11	7	-4	-36,36%
Ações Ed. Em Saúde	77	13	-64	-83,12%
Feira de adoção	0	0	0	#DN/0!
Cadastro p/ castração	0	0	0	#DN/0!
Castração	0	0	0	#DN/0!
Vacinação Antirrábica	100	0	-100	-100,00%
Solicitação Ouvidoria	6	0	-6	-
Mordedura Cão e Gato	127	54	-73	-57,48%
TOTAL	119.683	86.557	-33.126	-27,68%



Manutenção

MANUTENÇÃO



RELAÇÃO DE UNIDADES ATENDIDAS MÊS DE JANEIRO/2020	
ESF MALVINAS A/C	7
ESF NOVA HOLANDA	4
ESF FRONTEIRA	1
ESF MALVINAS B	
PRONTO SOCORRO AEROPORTO	6
RT-RESIDENCIA TERAPEUTICA	12
PRONTO SOCORRO IMBETIBA	10
CASA DO CURATIVO	3
ESF BARRA	2
ESF NOVA ESPERANÇA	5
ESF PRAIA CAMPISTA	1
CAPS AD PORTO	REFORMADA 7
ESF HORTO	6
CAPS INFANTIL	3
SAUDE MENTAL	
CAPS BETINHO	2
ESF BOTAFOGO	3
CCZ	2
UBS IMBOASSICA	3
UPA BARRA	10
ESF CAMPO DO OESTE	7
CENTRO DE ESPECIALIDADE MOACYR SANTOS	
CENTRO DE ESPECIALIDADE JORGE CALDAS	17
CEO	6
CASA DA CONVIVENCIA	3
ESF AROEIRA	2
ESF GLICÉRIO	1
CASA DA VACINA	1
ESF VISCONDE	3
ESF CAJUEIROS	2
ESF AJUDA DE CIMA	1
ESF AJUDA DE BAIXO	REFORMADA EM 15 DIAS
ESF IMBURO	2
CASA DO CURATIVO	1
DONA ALBA	5
CASA DA CRIANÇA	7
UBS MORRO SANTANA	1
ESF LAGOMAR	1
UBS BARRAMARES	3
ESF AJUDA	3
ESF BOSQUE AZUL	2
ESF POLICLINICA	3
ESF MORRO SÃO JORGE	1
HOTEL DE DEUS	3
ECOTERAPIA	3
ESF ENGENHO DA PRAIA	2
COORDENAÇÃO DE VIGILANCIA SANITARIA	3
ALMOXARIFADO SAUDE	3
ESF GLICERIO	3
ESF SANA	2
TOTAL	171

Refere-se ao total de solicitações de itens de reformas solicitadas por cada local. Ex.: Uma mesma unidade saúde solicita conserto de pia e reparo na energia, logo, contabilizam-se chamados atendidos no mês para a mesma unidade. Neste caso, **em Janeiro obtivemos 171 solicitações de reparos atendidas**



MANUTENÇÃO



RELAÇÃO DE UNIDADES ATENDIDAS MÊS DE FEVEREIRO/2020	
ESF MALVINAS A/C	3
ESF NOVA HOLANDA	2
ESF LAGMAR A/C	1
ESF FRONTEIRA	
ESF ATERRADO IMBURO	1
PRONTO SOCORRO AEROPORTO	3
RT-RESIDENCIA TERAPEUTICA	8
PRONTO SOCORRO IMBETIBA-	16
PSIQUIATRIA IMBETIBA	REFORMADA 25
CASA DO CURATIVO	1
ESF BARRA/BRASILIA	3
ESF NOVA ESPERANÇA	1
ESF PARIA CAMPISTA	2
UPA LAGOMAR	3
ESF HORTO	2
CAPS INFANTIL	1
SAUDE MENTAL	1
CAPS BETINHO	3
ESF BOTAFOGO	2
ECOTERAPIA	1
PADT	3
UPA BARRA	3
ESF CAMPO DO OESTE	1
CENTRO DE ESPECIALIDADE MOACYR SANTOS	4
CENTRO DE ESPECIALIDADE JORGE CALDAS	8
CEO	4
CASA DA CONVIVENCIA	1
SEMUSA CIAS	1
ESF GLICÉRIO	1
CASA DA VACINA	REFORMADA15
ESF VISCONDE	1
ESF CAJUEIROS	6
CAPS AD	9
ESF TRAPICHE	1
ESF IMBURO	2
CASA DO CURATIVO	13
DONA ALBA	9
HOTEL DE DEUS	2
PLANALTO DA AJUDA	2
CASA DA CRIANÇA	4
UBS BARAMARES	3
ESF FRADE	2
PAISI	3
ESF BOSQUE AZUL	1
ESF SANA	1
TRANSPORTE	1
ESF IMMBETIBA	1
ESF AJUDA DE BAIXO	9
ESF MORRO SANTANA	3
ESF LAGOMAR BC	1
CRA-Centro de Referencia do Adolescente	5
POLICLINICA	2
ESF AROEIRA	1
CONSULTORIO DE RUA (JALDAS)	1
TOTAL	163

Refere-se ao total de solicitações de itens de reformas solicitadas por cada local. Ex.: Uma mesma unidade saúde solicita conserto de pia e reparo na energia, logo, contabilizam-se chamados atendidos no mês para a mesma unidade. Neste caso, **em Fevereiro obtivemos 163 solicitações de reparos atendidas**



MANUTENÇÃO



RELAÇÃO DE UNIDADES ATENDIDAS MÊS DE MARÇO/2020	
ESF MALVINAS A/C	5
BARRA DO SANA	9
ESF NOVA HOLANDA	7
ESF LAGMAR A/C	13
ESF FRONTEIRA	4
ESF ATERRADO IMBURO	1
PRONTO SOCORRO AEROPORTO	14
RT-RESIDENCIA TERAPEUTICA	10
PRONTO SOCORRO IMBETIBA-	16
PSIQUIATRIA IMBETIBA	11
CASA DO CURATIVO	5
ESF BARRA/BRASILIA	1
ESF NOVA ESPERANÇA	8
ESF PARIÁ CAMPISTA	2
UPA LAGOMAR	3
ESF HORTO	16
CAPS INFANTIL	1
SAUDE MENTAL	3
CAPS BETINHO	10
ESF BOTAFOGO	11
ECOTERAPIA	6
PADT	1
UPA BARRA	11
ESF CAMPO DO OESTE	6
CENTRO DE ESPECIALIDADE MOACYR SANTOS	3
CENTRO DE TRIAGEM DE PACIENTE JORGE CALDAS(COVID)	23
CEO	9
CASA DA CONVIVENCIA	2
SEMUSA CIAS	4
ESF GLICÉRIO	5
CASA DA VACINA	9
ESF VISCONDE	7
ESF CAJUEIROS	5
CAPS AD	11
ESF TRAPICHE	1
ESF IMBURO	3
CASA DO CURATIVO	6
DONA ALBA	26
HOTEL DE DEUS	11
PLANALTO DA AJUDA	8
CASA DA CRIANÇA	11
UBS BARAMARES	9
ESF MORRO SÃO JORGE	2
PAISI	2
ESF BOSQUE AZUL	1
ESF SANA	2
TRANSPORTE	3
ESF IMBETIBA	4
ESF AJUDA DE BAIXO	4
ESF MORRO SANTANA	5
ESF LAGOMAR BC	11
ESF FRADE	6
CRA-Centro de Referencia do Adolescente	3
POLICLINICA	3
ESF AROEIRA	7
CONSULTORIO DE RUA (JCALDAS)	5
TOTAL	385

Refere-se ao total de solicitações de itens de reformas solicitadas por cada local. Ex.: Uma mesma unidade saúde solicita conserto de pia e reparo na energia, logo, contabilizam-se chamados atendidos no mês para a mesma unidade. Neste caso, **em março obtivemos 385 solicitações de reparos atendidas**



MANUTENÇÃO



RELAÇÃO DE UNIDADES ATENDIDAS MÊS DE ABRIL/2020

ESF MALVINAS A/C	3
ESF NOVA HOLANDA	2
ESF VIRGEM SANTA	5
ESF MORRO SÃO JORGE	6
PRONTO SOCORRO AEROPORTO	18
RT-RESIDENCIA TERAPEUTICA	14
PRONTO SOCORRO IMBETIBA	9
PSIQUIATRIA IMBETIBA	16
ESF BARRA	12
ESF NOVA ESPERANÇA	6
ESF PARIÁ CAMPISTA	3
caps ad	8
ESF HORTO	2
CAPS INFANTIL	6
SAUDE MENTAL	2
CAPS BETINHO	1
ESF BOTAFOGO	25
CCZ	3
ESF TRAPICHE	2
UPA BARRA	1
ESF CAMPO DO OESTE	3
CENTRO DE ESPECIALIDADE MOACYR SANTOS	3
CENTRO DE ESPECIALIDADE JORGE CALDAS	18
CEO	4
CASA DA CONVIVENCIA	8
SEMUSA CIAS	4
ESF GLICÉRIO	3
CASA DA VACINA	12
ESF VISCONDE	7
ESF CAJUEIROS	3
PADT	1
ESF TRAPICHE	6
ESF IMBURO	6
CASA DO CURATIVO	1
HOTEL DE DEUS	12
PLANALTO DA AJUDA	10
CASA DA CRIANÇA	6
UBS BARAMARES	16
ESF FRADE	2
PAISI	14
ESF BOSQUE AZUL	2
ESF SANA	2
TRANSPORTE	3
ESF IMMBETIBA	5
BARRA DO SANA	11
ESF MORRO SANTANA	6
ESF LAGOMAR BC	6
ESF AJUDA DE BAIXO	9
CONSULTORIO DE RUA (JALDAS)	3
TUBERCULOSE (MUDOU SE DO JORGE CALDAS)	18
ESF AREIA BRANCA	1
ESF NOVA ESPERANÇA	9
UBS IMBOASSICA	3
ESF AROEIRA	5
MORRO SANTANA	6
TOTAL	372

Refere-se ao total de solicitações de itens de reformas solicitadas por cada local. Ex.: Uma mesma unidade saúde solicita conserto de pia e reparo na energia, logo, contabilizam-se chamados atendidos no mês para a mesma unidade. Neste caso, **em março obtivemos 372 solicitações de reparos atendidas**





Coordenadoria de Odontologia

COORDENADORIA DE ODONTOLOGIA



ATENDIMENTOS PROFISSIONAIS DE SAÚDE	2019					2020				
	JAN	FEV	MAR	ABR	1º Quadrimestre	JAN	FEV	MAR	ABR	1º Quadrimestre
PACIENTES ATENDIDOS										
PACIENTES ATENDIDOS	5.662	7.761	6.080	6.877	26.380	6.652	6.740	2.830	1.401	17.623
PACIENTES ATENDIDOS (CEO)	922	820	743	773	3.258	920	775	0	0	1.695
TOTAL DE PACIENTES ATENDIDOS	6.584	8.581	6.823	7.650	29.638	7.572	7.515	2.830	1.401	19.318
PROCEDIMENTOS E AÇÕES PREVENTIVAS										
PROFILAXIA	493	516	332	523	1.864	556	528	119	10	1.213
APLICAÇÃO DE FLÚOR	489	483	436	435	1.843	528	495	107	17	1.147
EVIDENCIAÇÃO DE PLACA BATERIANA	0	5.610	8.288	9.265	23.163	0	2.774	0	0	2.774
ESCOVAÇÃO SUPERVISIONADA	0	10.914	35.167	42.196	88.277	0	8.998	0	0	8.998
APLICAÇÃO TÓPICA DE FLÚOR (GRUPO)	0	5.841	8.082	9.229	23.152	0	2.628	0	0	2.628
AÇÕES EDUCATIVAS	0	412	476	747	1.635	0	250	0	0	250
EXAME EPIDEMIOLÓGICO	0	0	0	0	0	0	0	0	0	0
ATIVIDADES EM GRUPO/ORIENTAÇÃO EM GRUPO NA ATENÇÃO ESPECIALIZADA	6	4	3	75	88	5	9	0	0	14
VIGILÂNCIA DA SITUAÇÃO DE SAÚDE DOS TRABALHADORES	36	18	18	6	78	28	21	0	0	49
ATIVIDADE EDUCATIVA EM SAÚDE DO TRABALHADOR	34	16	6	66	122	31	25	0	0	56
INSPEÇÃO SANITÁRIA EM SAÚDE DO TRABALHADOR	56	42	34	21	153	46	66	0	0	112
ATIVIDADE EDUCATIVA PARA A POPULAÇÃO	63	42	74	70	249	109	46	0	0	155
ATIVIDADES EDUCATIVAS COM RELAÇÃO AO CONSUMO DE SÓDIO, AÇÚCARES E GORDURAS	67	42	74	70	253	108	48	0	0	156
CONSULTAS DE PROFISSIONAIS DE NÍVEL SUPERIOR	10	34	11	78	133	18	34	0	0	52
PROFILAXIAS (CEO)	171	160	90	169	590	131	123	0	0	254
APLICAÇÃO TÓPICA DE FLÚOR (CEO)	53	47	16	49	165	1	23	0	0	24
TOTAL DE PROCEDIMENTOS E AÇÕES PREVENTIVAS	1.478	24.181	53.107	62.999	141.765	1.561	16.068	226	27	17.882

COORDENADORIA DE ODONTOLOGIA



ATENDIMENTOS PROFISSIONAIS DE SAÚDE	2019					2020				
	JAN	FEV	MAR	ABR	1º Quadrimestre	JAN	FEV	MAR	ABR	1º Quadrimestre
PROCEDIMENTOS E AÇÕES CORRETIVAS										
RADIOGRAFIA	215	425	290	375	1.305	423	278	106	61	868
RESTAURAÇÃO	1.736	2.017	1.864	2.175	7.792	2.206	1.977	652	204	5.039
EXODONTIA	1.145	1.089	1.103	1.077	4.414	1.345	1.058	542	258	3.203
PULPECTOMIA	872	757	715	741	3.085	997	711	317	310	2.335
TARTAROTOMIA	1.386	1.224	1.184	1.357	5.151	1.751	1.803	260	65	3.879
OUTROS PROCEDIMENTOS	3.404	3.450	3.470	3.616	13.940	4.166	3.262	1.767	1.557	10.752
RADIOGRAFIAS (CEO)	282	138	140	125	685	225	141	0	0	366
RESTAURAÇÕES (CEO)	70	61	17	52	200	35	47	0	0	82
EXODONTIAS (CEO)	23	11	9	8	51	11	22	0	0	33
PULPECTOMIAS (CEO)	4	0	3	1	8	3	3	0	0	6
TARTAROTOMIAS (CEO)	170	60	62	139	431	90	130	0	0	220
RASPAGEM CORONO RADICULAR (CEO)	537	557	579	581	2.254	730	413	0	0	1.143
CIRURGIAS PERIODONTAIS (CEO)	5	9	4	5	23	2	3	0	0	5
ENDODONTIA POR CONDUTO (CEO)	144	143	132	118	537	161	143	0	0	304
PRÓTESE TOTAL (CEO)	13	21	23	26	83	12	24	0	0	36
PRÓTESE PARCIAL (CEO)	9	8	9	21	47	7	17	0	0	24
CIRURGIAS ORAIS (CEO)	68	57	57	64	246	87	92	0	0	179
BIÓPSIAS (CEO)	10	8	5	5	28	4	5	0	0	9
OUTROS PROCEDIMENTOS (CEO)	259	53	219	186	717	165	74	0	0	239
TOTAL DE PROCEDIMENTOS E AÇÕES CORRETIVAS	10.352	10.088	9.885	10.672	40.997	12.420	10.203	3.644	2.455	28.722
OUTROS										
Nº DE RESTAURAÇÕES TRA	0	187	368	450	1.005	0	60	189	0	249
Nº DE ESCOLAS ATENDIDAS	0	35	37	59	131	0	19	25	0	44
TOTAL	0	222	405	509	1.136	0	79	214	0	293
TOTAL DE PROCEDIMENTOS	11.830	34.491	63.397	74.180	183.898	13.981	26.350	4.084	2.482	46.897

COORDENADORIA DE ODONTOLOGIA



ATENDIMENTOS PROFISSIONAIS DE SAÚDE	1º Quadrimestre 2019	1º Quadrimestre 2020	Varição Absoluta	Varição Percentual
PACIENTES ATENDIDOS				
PACIENTES ATENDIDOS	26.380	17.623	-8.757	-33,20%
PACIENTES ATENDIDOS (CEO)	3.258	1.695	-1.563	-47,97%
TOTAL	29.638	19.318	-10.320	-34,82%
PROCEDIMENTOS E AÇÕES PREVENTIVAS				
PROFILAXIA	1.864	1.213	-651	-34,92%
APLICAÇÃO DE FLÚOR	1.843	1.147	-696	-37,76%
EVIDENCIAÇÃO DE PLACA BATERIANA	23.163	2.774	-20.389	-88,02%
ESCOVAÇÃO SUPERVISIONADA	88.277	8.998	-79.279	-89,81%
APLICAÇÃO TÓPICA DE FLÚOR (GRUPO)	23.152	2.628	-20.524	-88,65%
AÇÕES EDUCATIVAS	1.635	250	-1.385	-84,71%
EXAME EPIDEMIOLÓGICO	0	0	0	#DIV/0!
ATIVIDADES EM GRUPO/ORIENTAÇÃO EM GRUPO NA ATENÇÃO ESPECIALIZADA	88	14	-74	-84,09%
VIGILÂNCIA DA SITUAÇÃO DE SAÚDE DOS TRABALHADORES	78	49	-29	-37,18%
ATIVIDADE EDUCATIVA EM SAÚDE DO TRABALHADOR	122	56	-66	-54,10%
INSPEÇÃO SANITÁRIA EM SAÚDE DO TRABALHADOR	153	112	-41	-26,80%
ATIVIDADE EDUCATIVA PARA A POPULAÇÃO	249	155	-94	-37,75%
ATIVIDADES EDUCATIVAS COM RELAÇÃO AO CONSUMO DE SÓDIO, AÇÚCARES E GORDURAS	253	156	-97	-38,34%
CONSULTAS DE PROFISSIONAIS DE NÍVEL SUPERIOR	133	52	-81	-60,90%
PROFILAXIAS (CEO)	590	254	-336	-56,95%
APLICAÇÃO TÓPICA DE FLÚOR (CEO)	165	24	-141	-85,45%
TOTAL	141.765	17.882	-123.883	-87,39%

Fonte: Coordenadoria de Odontologia, 2020

COORDENADORIA DE ODONTOLOGIA



ATENDIMENTOS PROFISSIONAIS DE SAÚDE	1º Quadrimestre 2019	1º Quadrimestre 2020	Variação Absoluta	Variação Percentual
PROCEDIMENTOS E AÇÕES CORRETIVAS				
RADIOGRAFIA	1.305	868	-437	-33,49%
RESTAURAÇÃO	7.792	5.039	-2.753	-35,33%
EXODONTIA	4.414	3.203	-1.211	-27,44%
PULPECTOMIA	3.085	2.335	-750	-24,31%
TARTAROTOMIA	5.151	3.879	-1.272	-24,69%
OUTROS PROCEDIMENTOS	13.940	10.752	-3.188	-22,87%
RADIOGRAFIAS (CEO)	685	366	-319	-46,57%
RESTAURAÇÕES (CEO)	200	82	-118	-59,00%
EXODONTIAS (CEO)	51	33	-18	-35,29%
PULPECTOMIAS (CEO)	8	6	-2	-25,00%
TARTAROTOMIAS (CEO)	431	220	-211	-48,96%
RASPAGEM CORONO RADICULAR (CEO)	2.254	1.143	-1.111	-49,29%
CIRURGIAS PERIODONTAIS (CEO)	23	5	-18	-78,26%
ENDODONTIA POR CONDUTO (CEO)	537	304	-233	-43,39%
PRÓTESE TOTAL (CEO)	83	36	-47	-56,63%
PRÓTESE PARCIAL (CEO)	47	24	-23	-48,94%
CIRURGIAS ORAIS (CEO)	246	179	-67	-27,24%
BIÓPSIAS (CEO)	28	9	-19	-67,86%
OUTROS PROCEDIMENTOS (CEO)	717	239	-478	-66,67%
TOTAL DE PROCEDIMENTOS E AÇÕES CORRETIVAS	40.997	28.722	-12.275	-29,94%
OUTROS				
Nº DE RESTAURAÇÕES TRA	1.005	249	-756	-75,22%
Nº DE ESCOLAS ATENDIDAS	131	44	-87	-66,41%
TOTAL	1.136	293	-843	-74,21%
TOTAL DE PROCEDIMENTOS	183.898	46.897	-137.001	-74,50%



Coordenadoria de Recursos Humanos

COORDENADORIA DE RECURSOS HUMANOS



VÍNCULO EMPREGATÍCIO	2019				2020			
	JAN	FEV	MAR	ABR	JAN	FEV	MAR	ABR
CEDIDOS COM ÔNUS	4	4	4	4	6	6	6	6
CIDADÃOS COM CARGO COMISSIONADO	44	50	48	48	79	50	53	50
CONTRATADOS POR PRAZO DETERMINADO	441	432	432	440	1.114	501	500	569
ESTAGIÁRIOS	N/A	N/A	N/A	N/A	N/A	N/A	N/A	N/A
ESTATUTÁRIO ESTADUAL	60	59	59	58	45	45	44	44
ESTATUTÁRIO FEDERAL	47	47	44	42	32	32	32	30
ESTATUTÁRIO FUNASA	N/A	N/A	N/A	N/A	N/A	N/A	N/A	N/A
ESTATUTÁRIO MUNICIPAL	2.626	2.625	2.621	2.626	4.515	2.568	2.564	2.566
TERCEIRIZADOS	N/A	N/A	N/A	N/A	N/A	N/A	N/A	N/A
TOTAL	3.222	3.217	3.208	3.218	5.791	3.202	3.199	3.265

SERVIÇOS	1º Quadrimestre 2019	1º Quadrimestre 2020	Varição Absoluta	Varição Percentual
CEDIDOS COM ÔNUS	4	6	2	50,00%
CIDADÃOS COM CARGO COMISSIONADO	48	50	2	4,17%
CONTRATADOS POR PRAZO DETERMINADO	440	569	129	29,32%
ESTAGIÁRIOS	N/A	N/A	-	-
ESTATUTÁRIO ESTADUAL	58	44	-14	-24,14%
ESTATUTÁRIO FEDERAL	42	30	-12	-28,57%
ESTATUTÁRIO FUNASA	N/A	N/A	-	-
ESTATUTÁRIO MUNICIPAL	2.626	2.566	-60	-2,28%
TERCEIRIZADOS	N/A	N/A	-	-
TOTAL	3.218	3.265	47	1,46%

A Saúde recebeu no período um reforço de contrato de recursos humanos especializados para atendimento da demanda ocasionada pela pandemia



Coordenadoria de Saúde da Mulher

COORDENADORIA DE SAÚDE DA MULHER



SERVIÇOS	2020				
	JAN	FEV	MAR	ABR	1º Quadrimestre
GESTANTE					
1ª Consulta de Pré-Natal (INSCRIÇÕES)	49	115	65	81	310
Pré-Natal Subsequente (Médico)	485	412	308	38	1.243
Pré-Natal Subsequente (Enfermeiro)	184	109	125	105	523
Pré-Natal do Parceiro	21	12	5	2	40
Consulta Puerpério (Médico)	0	0	0	0	0
Consulta Puerpério (Enfermeiro)	23	18	11	3	55
Gestantes de Alto Risco Referenciadas	7	0	0	0	7
USG Obstétrica	5	0	0	0	5
Educação em Saúde (Médico)	0	0	0	0	0
Educação em Saúde (Enfermeiro)	0	0	0	0	0
TOTAL	774	666	514	229	2.183
ASSISTÊNCIA GINECOLÓGICA					
Consulta Ginecológica (Médico)	939	1.258	759	7	2.963
Consulta Ginecológica (Enfermeiro)	146	241	125	6	518
Consulta de Enf. Saúde do Homem	0	0	0	0	0
Exame Colpocitológico (Médico)	54	35	28	0	117
Exame Colpocitológico (Enfermeiro)	94	156	74	0	324
Inserção de DIU	5	0	0	0	5
Realização de testes rápidos (sorol. e TIG)	40	44	57	0	141
Exame Colposcópico	0	0	13	0	13
Educação em Saúde (Médico)	0	0	0	0	0
Educação em Saúde (Enfermeiro)	0	0	0	0	0
TOTAL	1.278	1.734	1.056	13	4.081
TOTAL	2.052	2.400	1.570	242	6.264

LABORATÓRIO DE CITOPATOLOGIA



EXAMES	2020				
	JAN	FEV	MAR	ABR	1º Quadrimestre
Citopatológico de Mama	0	0	0	0	0
Citopatológico de Colo de Útero	772	698	392	310	2.172
Citopatológico Negativo para Neoplasia	702	668	357	390	2.117
Lesões Pré-Cursoras para Ca/Neoplasias	20	30	35	20	105
TOTAL	1.494	1.396	784	720	4.394



Hospital Público Municipal



Tendo em vista a atual situação mundial devido ao Covid-19, os indicadores serão apresentados de forma resumida, isto porque o HPM e do HPMS estão atuando com equipes reduzidas, prioritariamente formadas pelos servidores de linha de frente, enquanto grande parte dos servidores administrativos foram afastados (conforme decretos 30/2020 de 16/03/20 e 32/2020 de 18/03/20).

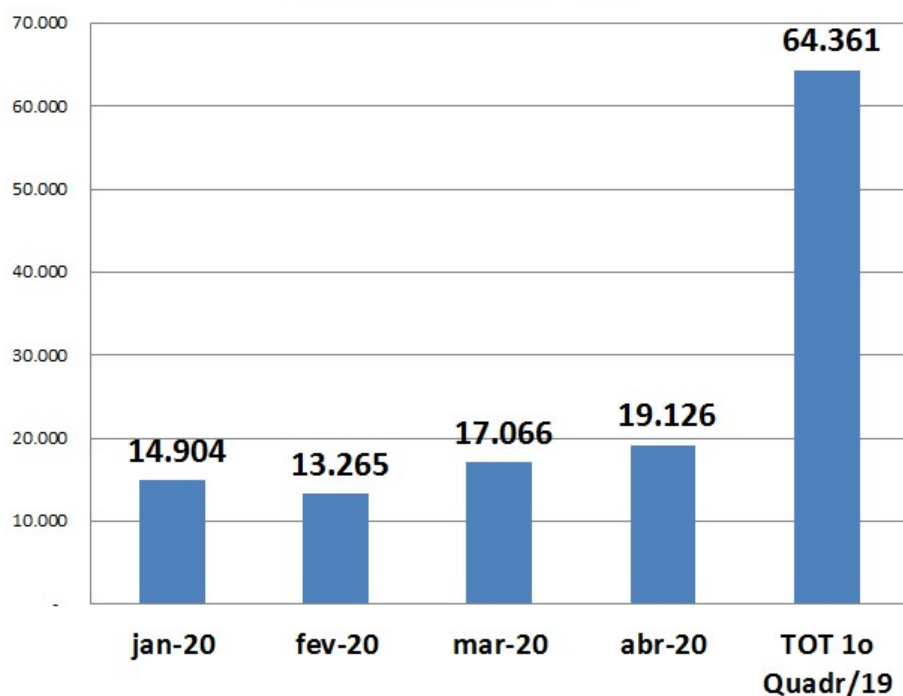
Além disso, muitos dos dados coletados para geração dos indicadores dependem de manipulação de prontuários, censos, livros e notificações, sendo neste momento adotado critérios/protocolos específicos devido ao risco de contaminação.

Priorizou-se assim, para efeito deste quadrimestre, elaborar os indicadores dos dados coletados diretamente do sistema ou aqueles factíveis de serem informados diretamente pelos setores.

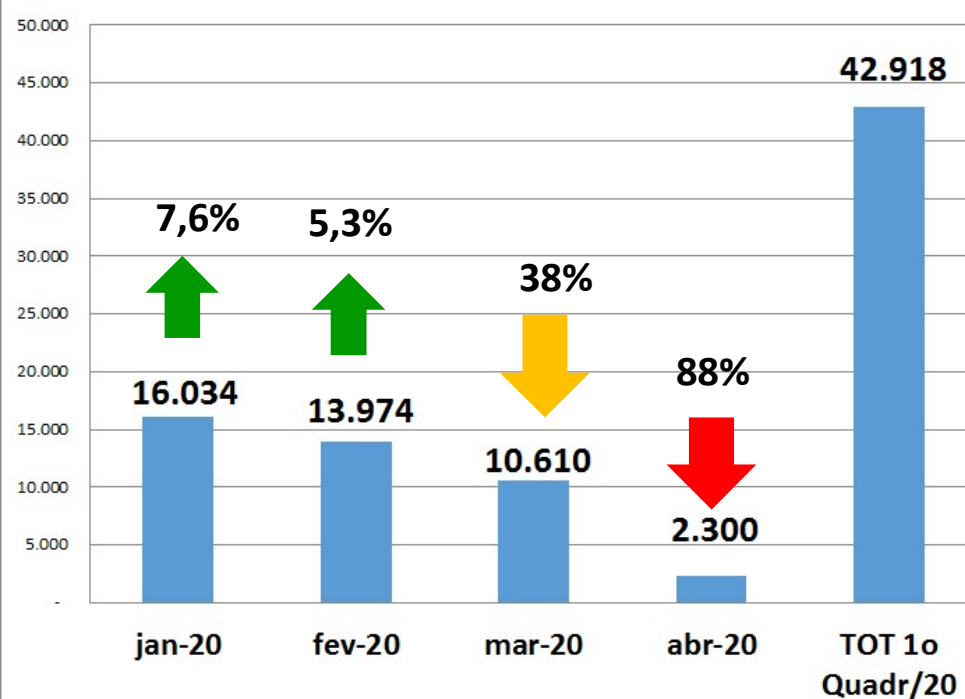
ATENDIMENTO MÉDICO - HPM



1o Quadrimestre 2019



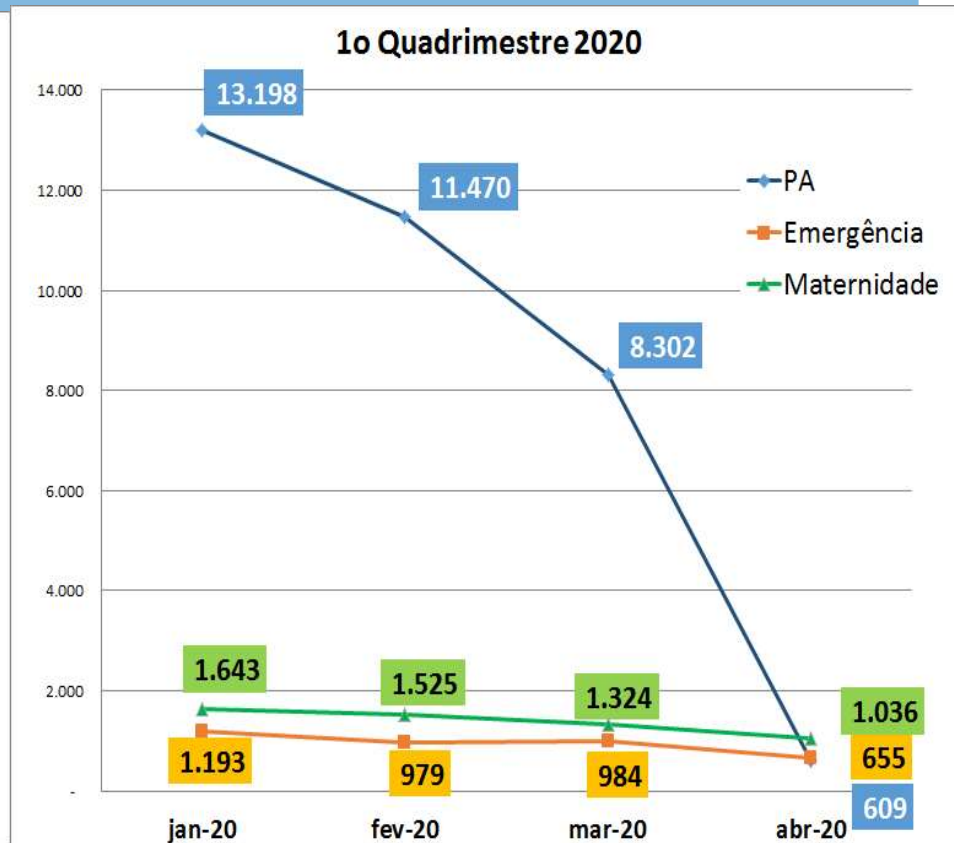
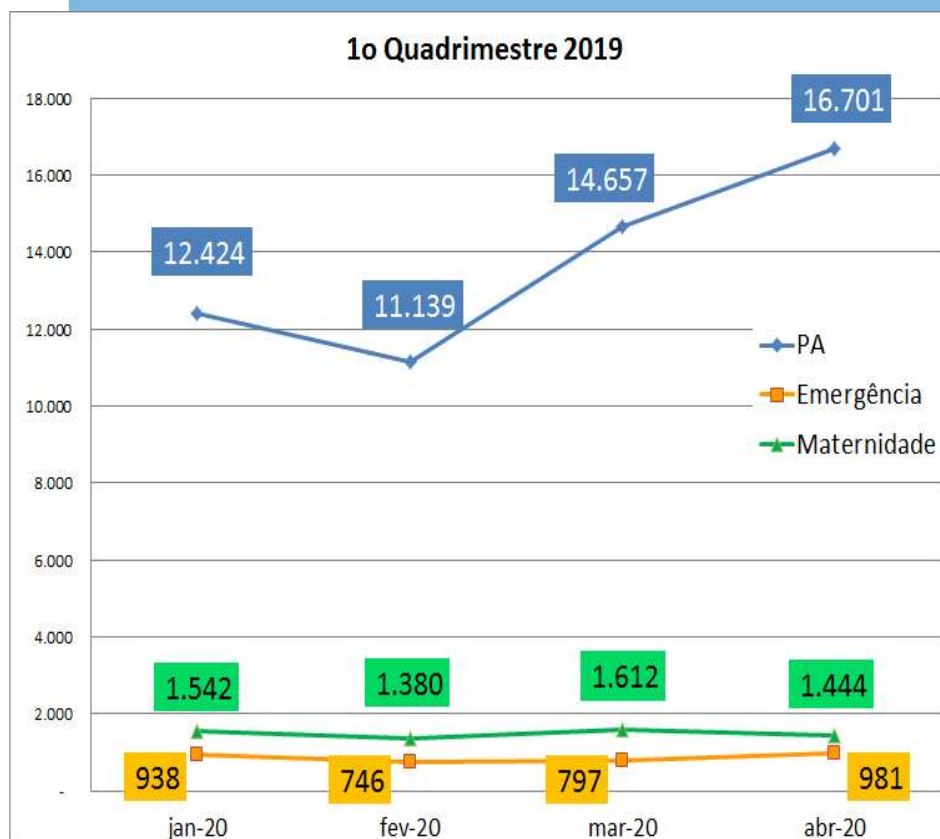
1o Quadrimestre 2020



Na análise do 1º quadrimestre de 2020 com o mesmo período de 2019, nota-se uma queda de 33,3% nos atendimentos, justificado pelo decreto municipal nº 45/2020 de 03/04/20, que define o HPM como hospital de emergência referenciada, atendendo exclusivamente Corpo de Bombeiros e 192.


**Redução
de 33,3%**

ATENDIMENTOS POR SETOR DE ENTRADA - HPM



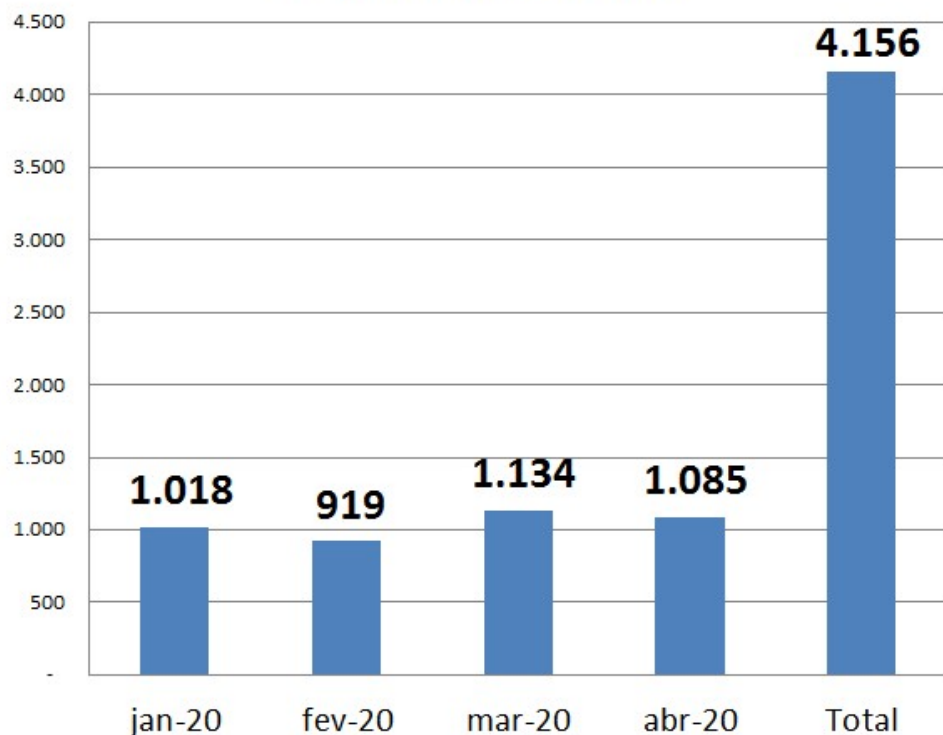
Na análise de atendimentos por setor de entrada, nota-se que no 1º quadrimestre de 2020, a maior queda foi no Pronto Atendimento, que se encontra fechado para demanda espontânea.

A maternidade e a Emergência (Politrauma) permanecem abertos e também apresentaram quedas, porém menos significativas.

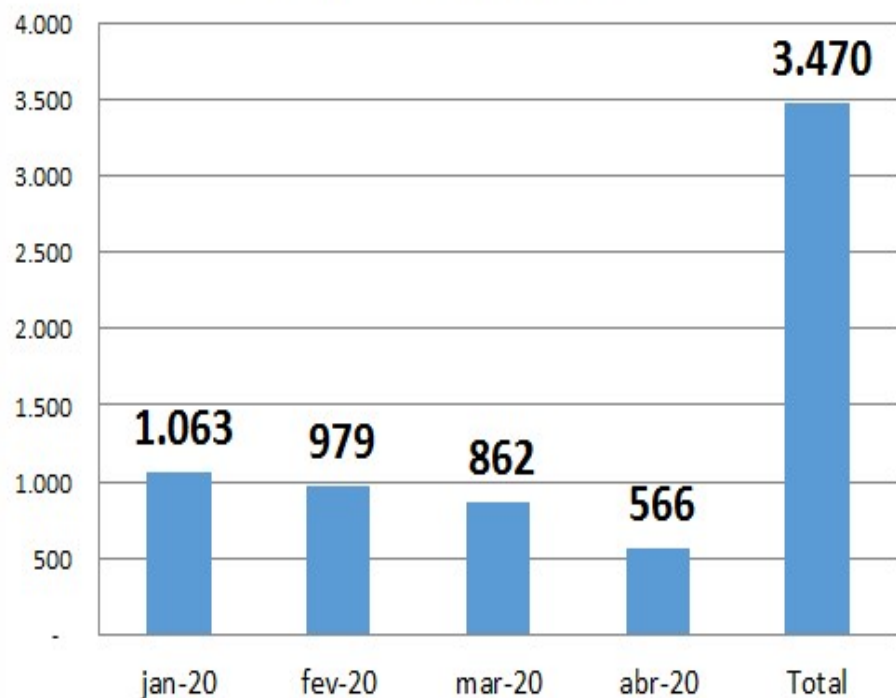
INTERNAÇÃO - HPM



1o Quadrimestre 2019



1o Quadrimestre 2020



Na análise dos gráficos entre o 1º quadrimestre de 2020 e o mesmo período de 2019, identifica-se uma redução de 16,5% no número de internações do hospital, pois este indicador está diretamente relacionado ao número de atendimentos.

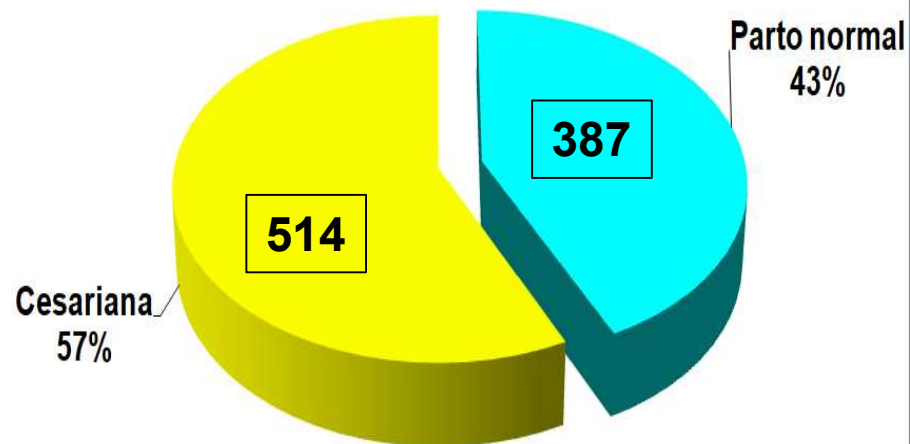


**Redução
de 16,5%**

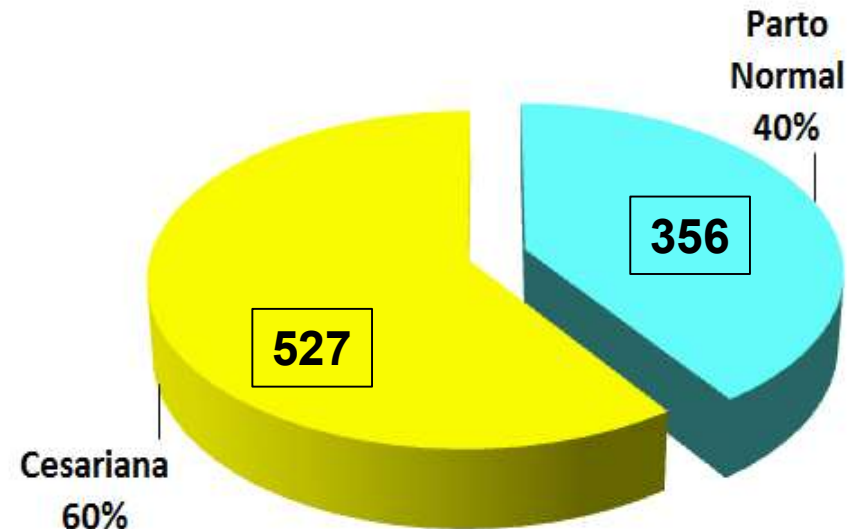
MATERNIDADE - PARTO NORMAL E CESÁRIA - HPM



1º Quadrimestre 2019



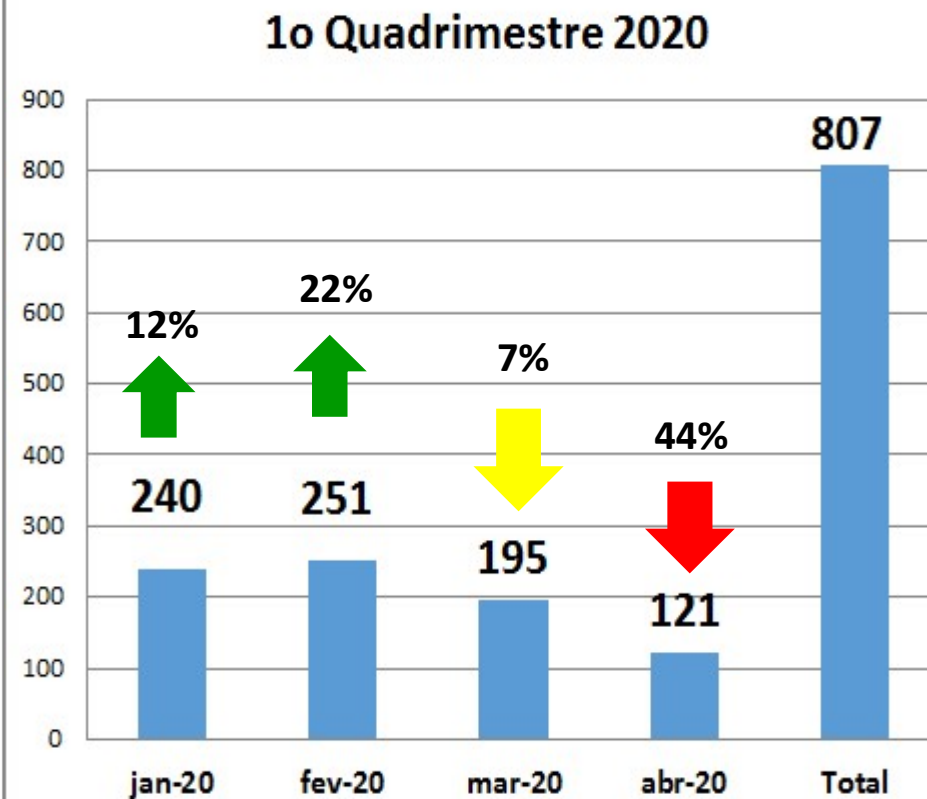
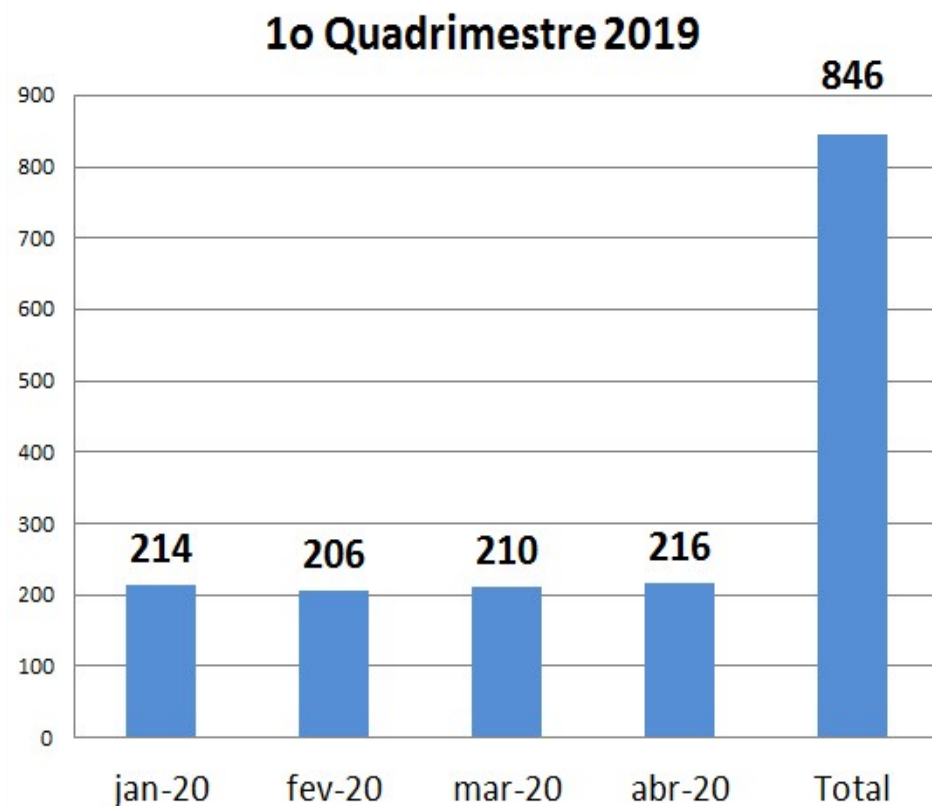
1o Quadrimestre 2020



Comparando o 1º quadrimestre de 2020 com o mesmo período de 2019, o número de partos no hospital apresentou uma redução de 2%.

Quando analisado os tipos de partos, observa-se que no 1º quadrimestre de 2020 houve uma redução percentual de 3% na quantidade de partos normais, atingindo 40% do total de partos realizados no HPM.

CENTRO CIRÚRGICO - PROCEDIMENTOS CIRÚRGICOS - HPM



Comparando o 1º quadrimestre de 2020 com o mesmo período de 2019, identifica-se uma redução de 4,6% no número total de cirurgias realizadas no hospital. A partir da segunda quinzena de março/20, o HPM iniciou processo de realização exclusiva de cirurgias de urgência/emergência, não efetuando mais cirurgias eletivas, o que deve permanecer enquanto durar a Pandemia.

Nota-se que nos meses de jan e fev de 2020, houve aumento significativo das cirurgias realizadas no HPM.



**Redução
4,6%**

CENTRO CIRÚRGICO POR ESPECIALIDADE - HPM



Cirurgias realizadas	Total 1o Quadr/19	Total 1o Quadr/20
Cirurgia Plástica	59	67
Cirurgia Geral	289	220
Cirurgia Urológica	130	114
Cirurgia Vascular	80	91
Neurocirurgia	72	67
Cirurgia Ortopédica	73	75
Cirurgia Pediátrica	66	74
Cirurgia Cardíaca	4	1
Bucomaxilo	17	7
Otorrinolaringológica	6	19
Traqueostomias	0	20
Oftalmológica	4	5
Ginecologia	0	3
Transplante	3	1
Cirurgia cabeça/pescoço	24	33
Pneumologia	22	10
TOTAL	849	807

Mesmo com a redução no total de cirurgias realizadas no 1º quadr/20, nota-se que algumas especialidades ainda tiveram aumento no comparativo com o 1º quadr/19.

EXAMES DE IMAGEM - HPM



Diagnóstico por Imagem	jan-19	fev-19	mar-19	abr-19	Total
Raios X	4.215	4.030	5.183	6.331	19.759
TC	1.537	1.387	934	1.522	5.380
USG	923	810	905	825	3.463
Endoscopia	102	151	126	105	484
CPRE/Colonoscopia	37	24	25	18	104
Total	6.814	6.402	7.173	8.801	29.190
Diagnóstico por Imagem	jan-20	fev-20	mar-20	abr-20	Total
RX	4.321	4.038	3.453	686	12.498
TC	1.790	1.490	1.811	47	5.138
USG	932	798	689	291	2.710
Endoscopia	147	116	96	17	376
CPRE/Colonoscopia	70	51	42	4	167
Total	7.260	6.493	6.091	1.045	20.889

Redução de 28,4%

No comparativo dos quadrimestres, os exames de imagem também tiveram redução, com uma queda de 28,4%. Analisando somente os meses de abril de 2020 e de 2019, nota-se uma redução de 88% no total de exames realizados, pois o HPM passou a realizar somente os exames de urgência e emergência.

Importante observar que somente o exame de colonoscopia teve um aumento, motivado pela aquisição de novos equipamentos e de novos profissionais especializados para atuação desses exames (a partir do 3º quadr./19).

ATENDIMENTOS DE OUTROS PROFISSIONAIS E SERVIÇOS LIGADOS A ASSISTÊNCIA - HPM



Atendimentos - Outros Profissionais da Assistência	1o Quadr/19	1o Quadr/20	Variação
Serviço Social	19.404	21.077	9%
Fisioterapia	44.535	41.200	-7%
Psicologia	8.869	6.994	-21%
Fonoaudiologia Total (inclui triagem auditiva neonatal)	3.589	2.842	-21%
Fonoaudiologia (só triagem auditiva neonatal/teste da orelhinha)	722	939	30%

Outros Serviços	1o Quadr/19	1o Quadr/20	Variação
Exames realizados no laboratório	119.721	141.567	18%
Nº de Prescrições à Farmácia	62.939	52.339	-17%
Nº de Medicamentos Dispensados	763.143	673.713	-12%

Nota-se que quase todos os atendimentos e serviços ligados assistência sofreram impactos (redução) no 1º quadrimestre de 2020, quando comparado ao mesmo quadrimestre de 2019, acompanhando o cenário geral dos indicadores do HPM.

Apenas os atendimentos do Serviço Social, o teste da orelhinha e o exames de laboratório tiveram variação positiva (aumento) no 1º quadr20.

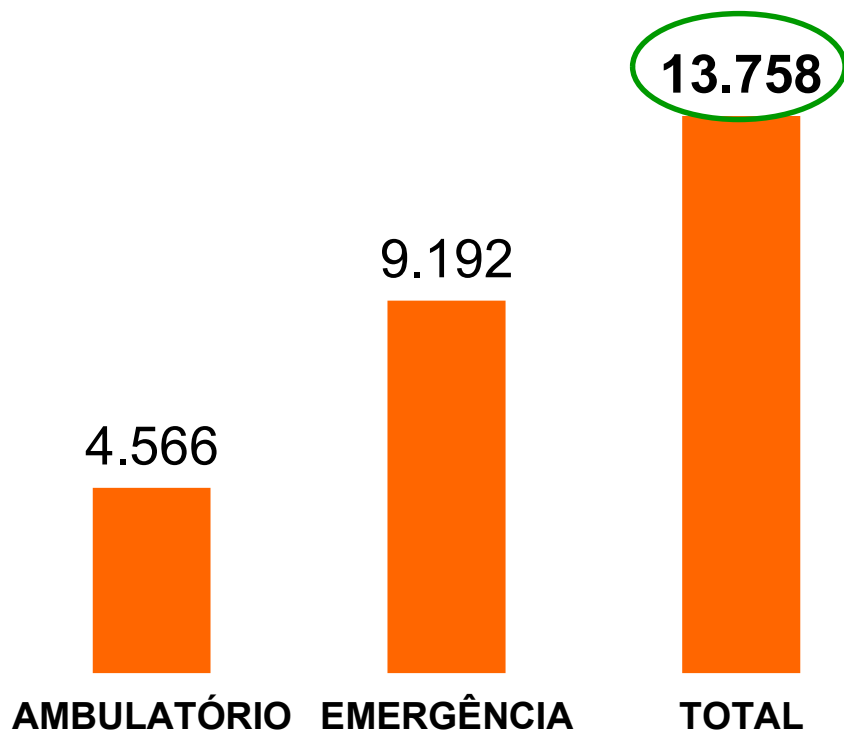


Hospital Público Municipal da Serra

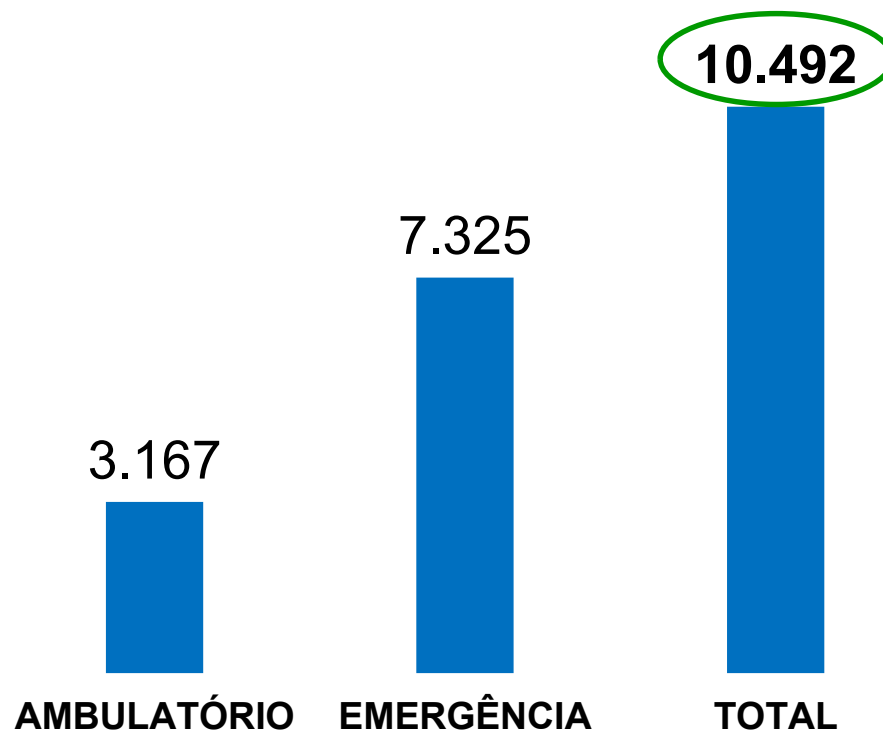
ATENDIMENTOS NO AMBULATÓRIO E EMERGÊNCIA - HPMS



1º Quadrimestre de 2019



1º Quadrimestre de 2020



Comparando o 1º quadrimestre de 2020 com o mesmo período em 2019, constata-se uma redução geral de 24% no número de atendimentos, sendo de 31% nos atendimentos de Ambulatório e de 21% dos atendimentos da Emergência, justificados pela queda nos atendimentos dos meses de março e abril de 2020 em decorrência da pandemia do Covid 19.

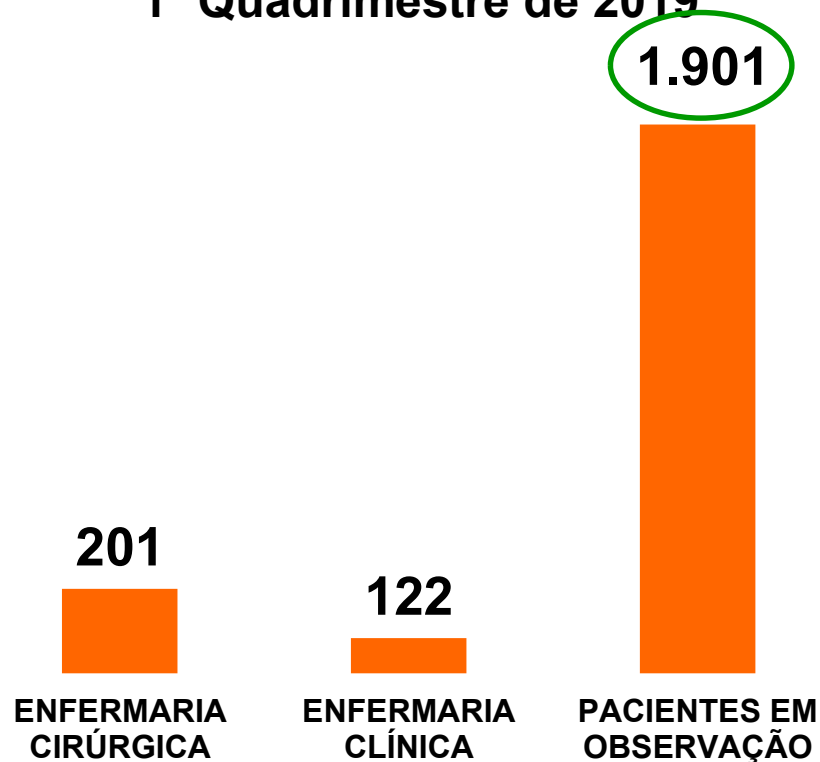


**Redução de
24%**

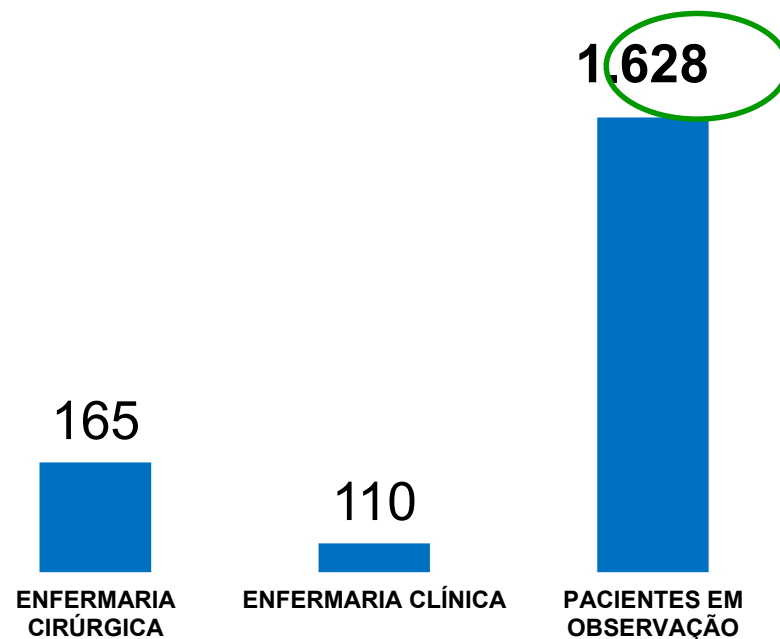
INTERNAÇÃO / OBSERVAÇÃO - HPMS



1º Quadrimestre de 2019



1º Quadrimestre de 2020



Comparando o 1º quadrimestre de 2020 com o mesmo período em 2019, constata-se que no geral houve uma redução de 14% no total de internações no HPMS, pois este indicador acompanha o indicador de atendimentos.

As cirurgias foram realizadas até a primeira quinzena de março/20.

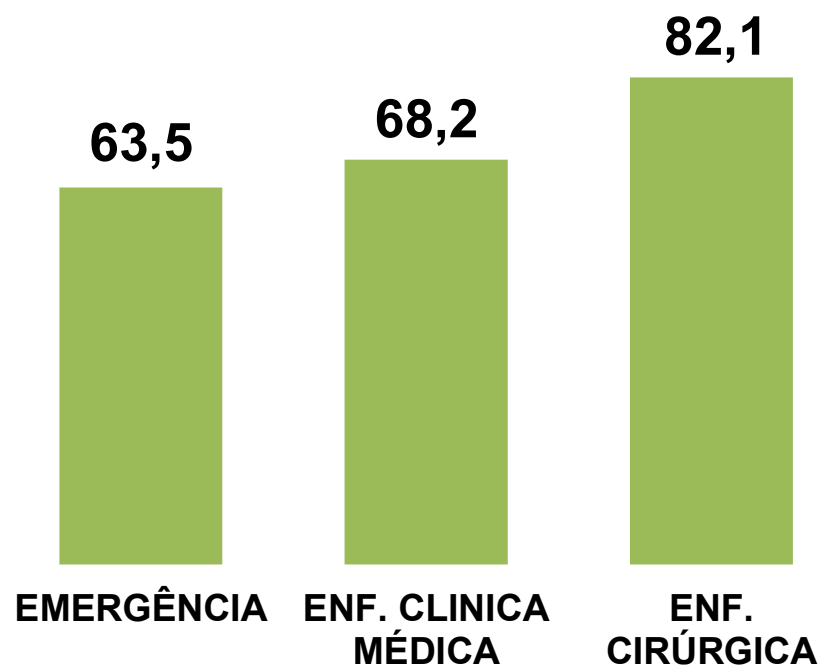


**Redução
de 14%**

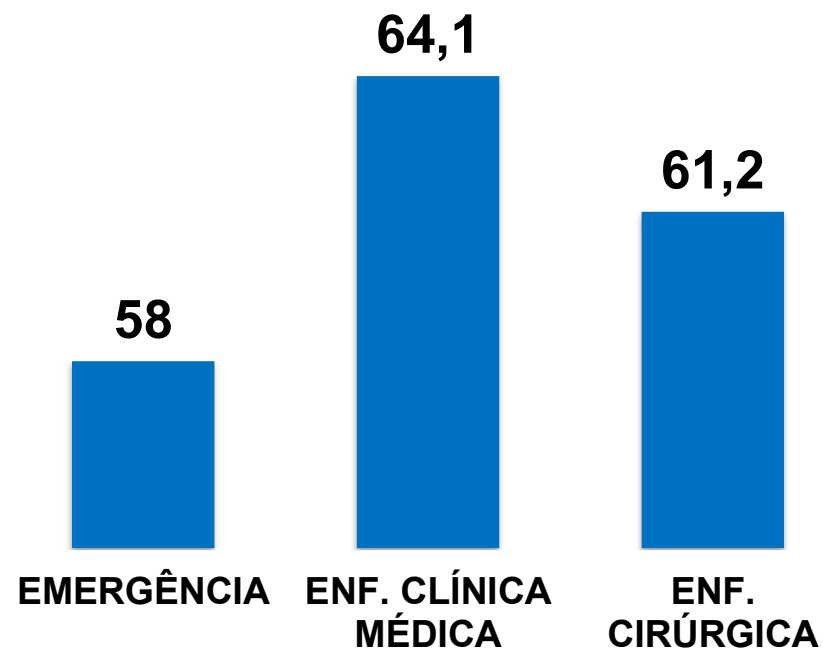
TAXA DE OCUPAÇÃO - HPMS



1º Quadrimestre de 2019



1º Quadrimestre de 2020

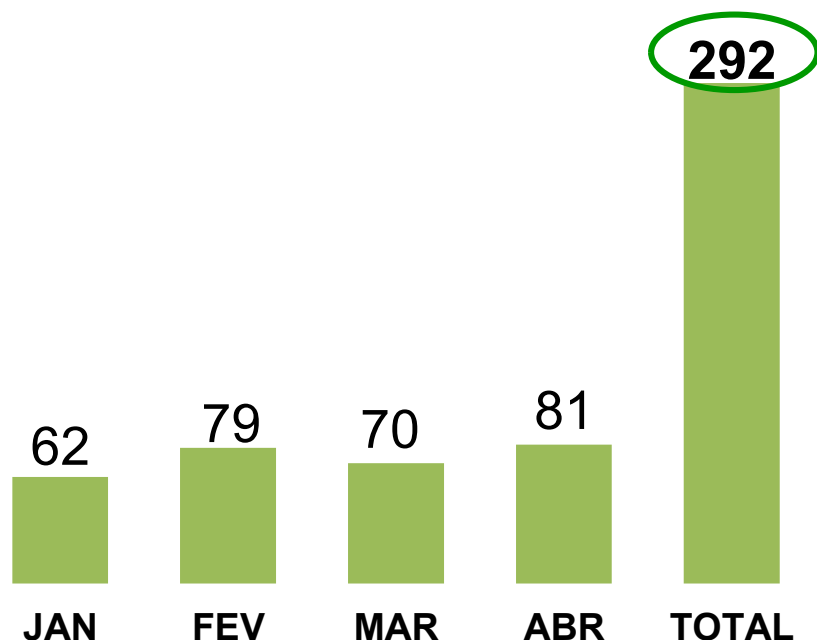


Na análise comparativa, nota-se que no 1º quadrimestre de 2020 houve uma queda na taxa de ocupação de todos os setores, motivado pelas reduções dos atendimentos e internações dos meses de março e abril de 2020, mantendo os reflexos das ações realizadas no HPMS devido a pandemia.

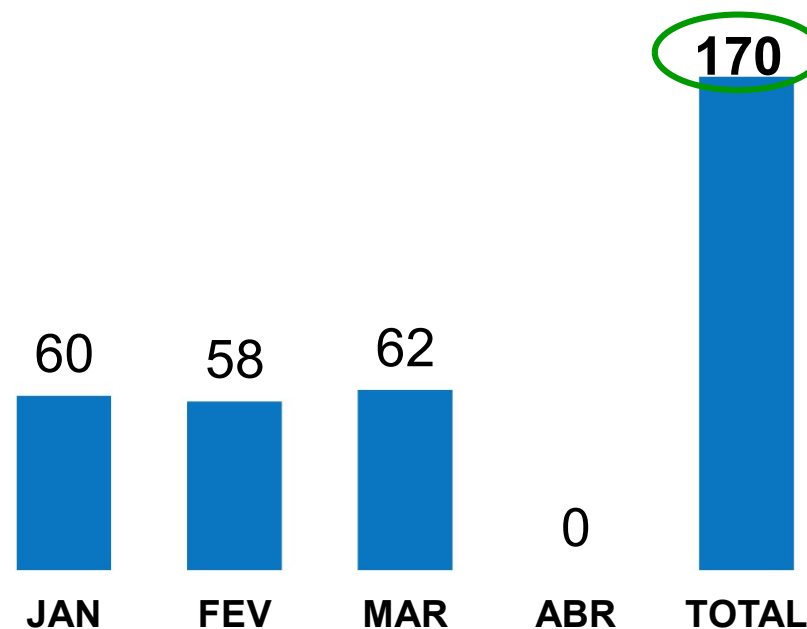
CIRURGIAS REALIZADAS - HPMS



1º Quadrimestre de 2019




1º Quadrimestre de 2020



Comparando o 1º quadrimestre de 2020 com o mesmo período de 2019, constata-se que houve uma redução significativa de 42% na quantidade de cirurgias realizadas, tendo em vista que foram suspensos os serviços desde a metade do mês de março/20, em decorrência da pandemia do COVID 19.

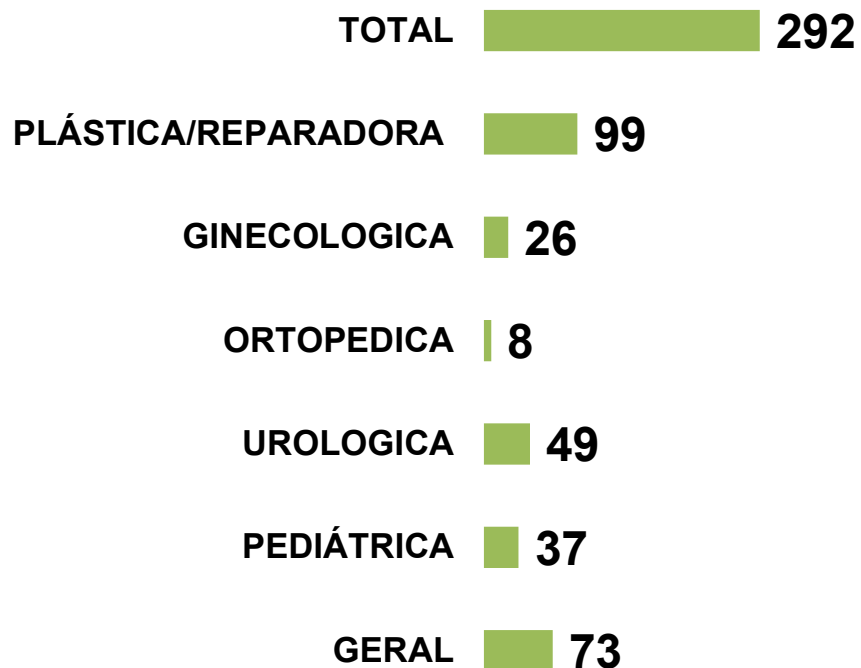
Detalhamento por especialidade no próximo slide.


**Redução de
42%**

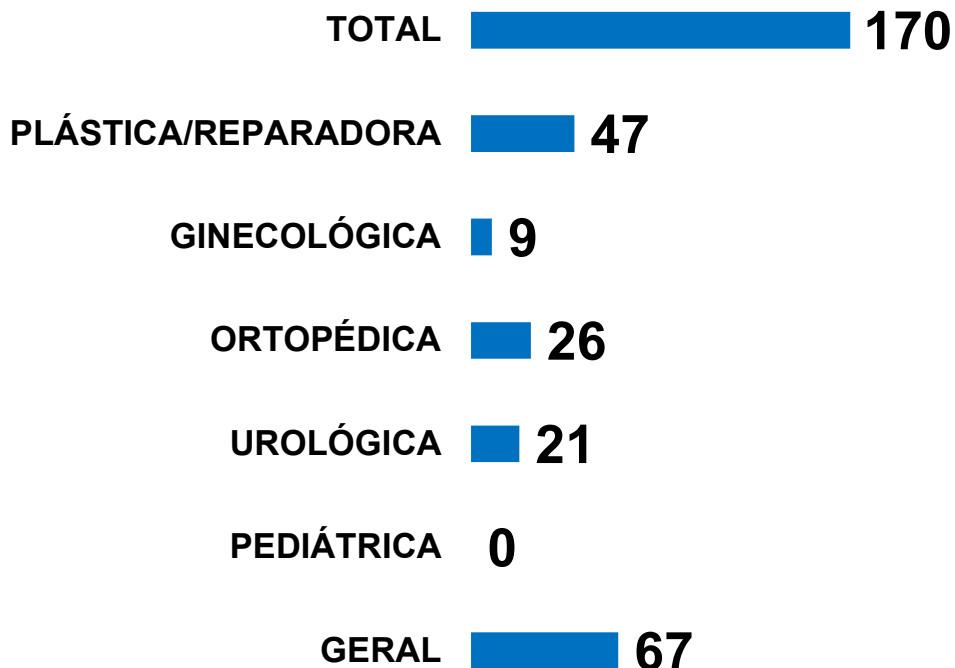
CIRURGIAS / PROCEDIMENTOS POR ESPECIALIDADE - HPMS



1º Quadrimestre de 2019



1º Quadrimestre de 2020

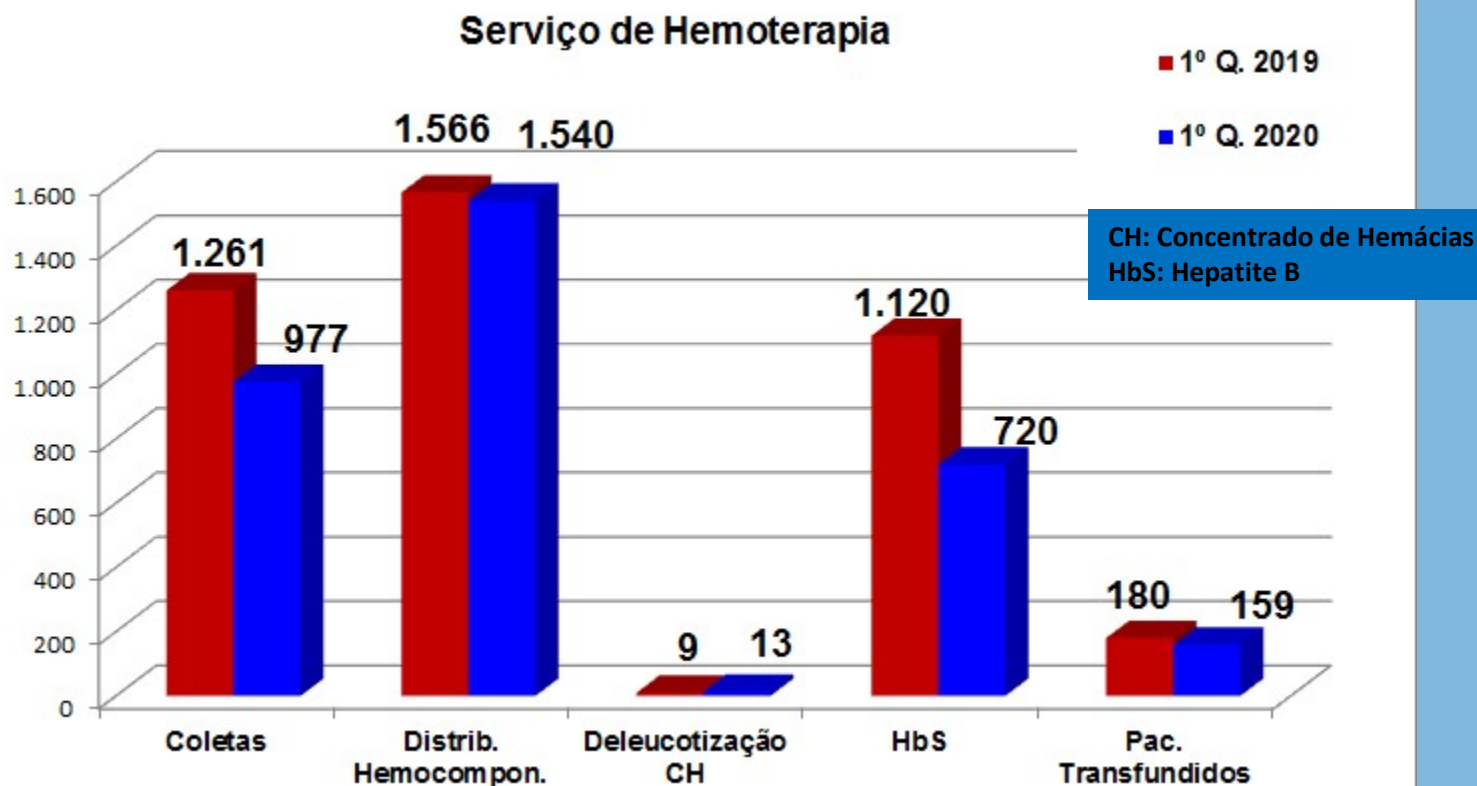


Comparando o 1º quadrimestre de 2020 com o mesmo período em 2019, nota-se que mesmo com as suspensões das cirurgias, o total de cirurgias gerais praticamente se equiparou entre os períodos analisados.



Serviço Municipal de Hemoterapia

SERVIÇO MUNICIPAL DE HEMOTERAPIA



Observa-se redução de 22,51% no nº de coletas, porém não houve redução na distribuição de hemocomponentes. O maior impacto na redução foi em abril/20 e está relacionado à pandemia do Coronavírus, devido as restrições de circulação/isolamento social. A distribuição de hemocomponentes permaneceu estável e a redução de 11,6% de pacientes transfundidos refletem um bom estoque que antecedeu à queda de doações em abril/20 e o aumento de distribuição ao HPM, respectivamente, considerando que o SMH só contabiliza pacientes transfundidos em outras Unidades, pelos quais é responsável pelas provas pré-transfusionais. A redução de 35,7% do nº de pesquisa de hemoglobina S acompanha a redução de coletas e é importante citar que o teste só é realizado nas 2 primeiras doações, o que permite deduzir um maior número de doadores de repetição no mesmo período de 2020.



EPIDEMIOLOGIA E PANORAMA COVID19

VIGILÂNCIA EPIDEMIOLÓGICA



SERVIÇOS	2019					2020				
	JAN	FEV	MAR	ABR	1º Quadrimestre	JAN	FEV	MAR	ABR	1º Quadrimestre
Y09 VIOLENCIA INTERPESSOAL/AUTOPROVOCADA	160	148	144	160	612	28	1	0	0	29
A539 SIFILIS NAO ESPECIFICADA	19	32	39	42	132	27	20	4	1	52
X58 ACIDENTE DE TRABALHO SIMPLES	8	20	27	5	60	22	2	0	0	24
O981 SIFILIS EM GESTANTE	19	17	19	15	70	19	8	0	0	27
W64 ATENDIMENTO ANTI-RABICO	23	9	12	3	47	5	1	0	0	6
A509 SIFILIS CONGENITA	4	10	7	9	30	9	3	2	0	14
A169 TUBERCULOSE	13	7	7	7	34	15	15	1	0	31
Z209 ACIDENTE DE TRABALHO COM EXPOSICAO A MATERIAL BIOLÓGICO	2	2	2	4	10	2	7	0	0	9
B19 HEPATITES VIRAIS	13	15	0	9	37	0	7	8	0	15
B26 CAXUMBA [PAROTIDITE EPIDEMICA]	4	4	0	3	11	3	1	1	0	5
B24 AIDS	5	3	1	0	9	0	0	0	0	0
A630 CONDILOMA ACUMINADO (VERRUGAS ANOGENITAIS)	0	0	0	0		0	0	0	0	0
T659 INTOXICACAO EXOGENA	3	3	5	2	13	1	2	0	0	3
R36 SINDROME DO CORRIMENTO UETRAL EM HOMEM	1	3	4	1	9	1	2	2	0	5
B01 VARICELA	3	6	2	0	11	1	0	0	0	1
G039 MENINGITE	4	2	2	3	11	4	6	1	1	12
B42 ESPOROTRICOSE	1	2	0	1	4	1	0	0	0	1
A60 HERPES GENITAL (APENAS O PRIMEIRO EPISODIO)	0	0	0	0	0	1	0	0	0	1
Z206 CRIANCA EXPOSTA HIV	0	0	0	0	0	0	0	0	0	0
N72 SINDROME DO CORRIMENTO CERVICAL EM MULHERES	0	2	1	0	3	0	0	0	0	0
O986 DOENCAS CAUSADAS POR PROTOZOARIOS COMPLICANDO A GRAVIDEZ,O PARTO E O PUERPERIO	1	2	0	2	5	1	4	1	0	6
A928 DOENÇA AGUDA PELO VÍRUS ZIKA	0	2	2	2	6	0	0	0	0	0
X29 ACIDENTE POR ANIMAIS PECONHENTOS	1	2	1	1	5	3	3	0	0	6
A309 HANSENIASE	1	1	1	1	4	0	2	1	0	3
A279 LEPTOSPIROSE	1	0	1	0	2	1	0	0	0	1
Y96 ACIDENTE DE TRABALHO GRAVE	0	0	1	0	1	0	0	0	0	0
A959 FEBRE AMARELA	1	0	0	0	1	1	0	0	0	1
B09 DOENCAS EXANTEMATICAS	0	0	0	0	0	0	1	6	0	7
Z21 GESTANTE HIV	1	0	2	0	3	0	0	0	0	0
P371 TOXOPLASMOSE CONGENITA	0	0	0	2	2	1	0	0	0	1
B58 TOXOPLASMOSE	1	3	1	6	11	0	0	0	0	0
B54 MALARIA	1	0	2	0	3	1	0	0	0	1
N485 SINDROME DA ULCERA GENITAL (EXCLUÍDO HERPES GENITAL)	0	0	0	0	0	0	0	0	0	0
A779 FEBRE MACULOSA / RICKETTSIOSSES	0	0	0	0	0	0	2	0	0	2
B659 ESQUISTOSSOMOSE	0	1	0	0	1	0	0	0	0	0
A692 DOENÇA DE LYME	0	0	0	0	0	0	0	0	0	0
B37 CANDIDIASE	0	0	0	0	0	0	0	0	0	0
A810 DOENÇA DE CREUTZFELDT-JACOB	0	0	0	0	0	0	0	0	0	0
A379 COQUELUCHE	0	0	0	0	0	0	0	0	0	0
B67 EQUINOCOCOSE	0	0	0	0	0	0	0	0	0	0
B571 DOENÇA DE CHAGAS AGUDA	0	0	0	0	0	0	0	0	0	0
H833 PAIR	0	1	0	0	1	0	0	0	0	0
B86 ESCABIOSE [SARNA]	0	1	0	0	1	0	0	0	0	0
INFLUENZA	1	4	11	9	25	1	7	50	130	188
DENGUE	9	17	24	22	72	4	2	0	0	6
CHIKUNGUNYA	19	82	266	733	1.100	4	1	0	0	5
COVID-19	0	0	0	0	0	0	0	12	214	226
SÍNDROME GRIPAL	0	0	0	0	0	0	0	210	786	996

VIGILÂNCIA EPIDEMIOLÓGICA



SERVIÇOS	1º Quadrimestre 2019	1º Quadrimestre 2020	Varição Absoluta	Varição Percentual
Y09 VIOLENCIA INTERPESSOAL/AUTOPROVOCADA	612	29	-583	-95,26%
A539 SIFILIS NAO ESPECIFICADA	132	52	-80	-60,61%
X58 EXPOSICAO A OUTROS FATORES ESPECIFICADOS	60	24	-36	-60,00%
O981 SIFILIS EM GESTANTE	70	27	-43	-61,43%
W64 ATENDIMENTO ANTI-RABICO	47	6	-41	-87,23%
A509 SIFILIS CONGENITA	30	14	-16	-53,33%
A169 TUBERCULOSE	34	31	-3	-8,82%
Z209 ACIDENTE DE TRABALHO COM EXPOSICAO A MATERIAL BIOLOGICO	10	9	-1	-10,00%
B19 HEPATITES VIRAIS	37	15	-22	-59,46%
B26 CAXUMBA [PAROTIDITE EPIDEMICA]	11	5	-6	-54,55%
B24 AIDS	9	0	-9	#DIV/0!
A630 CONDILOMA ACUMINADO (VERRUGAS ANOGENITAIS)	0	0	0	#DIV/0!
T659 INTOXICACAO EXOGENA	13	3	-10	-76,92%
R36 SINDROME DO CORRIMENTO URETRAL EM HOMEM	9	5	-4	-44,44%
B01 VARICELA	11	1	-10	-90,91%
G039 MENINGITE	11	12	1	9,09%
B42 ESPOROTRICOSE	4	1	-3	-75,00%
A60 HERPES GENITAL (APENAS O PRIMEIRO EPISODIO)	0	1	1	#DIV/0!
Z206 CRIANCA EXPOSTA HIV	0	0	0	#DIV/0!
N72 SINDROME DO CORRIMENTO CERVICAL EM MULHERES	3	0	-3	-100,00%
O986 DOENCAS CAUSADAS POR PROTOZOARIOS COMPLICANDO A GRAVIDEZ,O PARTO E O PUERPERIO	5	6	1	20,00%
A928 DOENÇA AGUDA PELO VÍRUS ZIKA	6	0	-6	-100,00%
X29 ACIDENTE POR ANIMAIS PECONHENTOS	5	6	1	20,00%
A309 HANSEIASE	4	3	-1	-25,00%
A279 LEPTOSPIROSE	2	1	-1	-50,00%
Y96 ACIDENTE DE TRABALHO GRAVE	1	0	-1	-100,00%
A959 FEBRE AMARELA	1	1	0	0,00%
B09 DOENCAS EXANTEMATICAS	0	7	7	#DIV/0!
Z21 GESTANTE HIV	3	0	-3	#DIV/0!
P371 TOXOPLASMOSE CONGENITA	2	1	-1	-100,00%
B58 TOXOPLASMOSE	11	0	-11	-100,00%
B54 MALARIA	3	1	-2	-66,67%
N485 SINDROME DA ULCERA GENITAL (EXCLUIDO HERPES GENITAL)	0	0	0	#DIV/0!
A779 FEBRE MACULOSA / RICKETTSIOSES	0	2	2	100,00%
B659 ESQUISTOSSOMOSE	1	0	-1	#DIV/0!
A692 DOENCA DE LYME	0	0	0	#DIV/0!
B37 CANDIDIASE	0	0	0	#DIV/0!
A810 DOENCA DE CREUTZFELDT-JACOB	0	0	0	#DIV/0!
A379 COQUELUCHE	0	0	0	#DIV/0!
B67 EQUINOCOCOSE	0	0	0	#DIV/0!
B571 DOENCA DE CHAGAS AGUDA	0	0	0	#DIV/0!
H833 PAIR	0	0	0	#DIV/0!
B86 ESCABIOSE [SARNA]	1	0	-1	#DIV/0!
INFLUENZA	25	188	163	86,70%
DENGUE	72	6	-66	-1100,00%
CHIKUNGUNYA	1.100	5	-1.095	-21900,00%
COVID-19	0	226	226	100,00%
SÍNDROME GRIPAL	0	996	996	100,00%

VIGILÂNCIA EPIDEMIOLÓGICA



Óbitos ocorridos em Macaé, nos meses de janeiro a abril, 2019 e 2020, segundo os capítulos da CID-10

Causa (Cap CID10)	2019					2020			
	Jan	Fev	Mar	Abr	Total	Fev	Mar	Abr	Total
I. Algumas doenças infecciosas e parasitárias	11	6	5	10	32	14	5	20	43
II. Neoplasias (tumores)	15	12	22	26	75	23	27	15	84
III. Doenças sangue órgãos hemat e transt imunitár	1	0	0	0	1	1	0	2	3
IV. Doenças endócrinas nutricionais e metabólicas	8	4	5	8	25	7	9	11	32
V. Transtornos mentais e comportamentais	0	0	1	1	2	0	0	0	1
VI. Doenças do sistema nervoso	2	1	1	3	7	2	4	7	18
IX. Doenças do aparelho circulatório	41	34	26	48	149	34	32	16	115
X. Doenças do aparelho respiratório	10	15	17	13	55	12	19	13	63
XI. Doenças do aparelho digestivo	4	4	6	2	16	5	4	6	20
XII. Doenças da pele e do tecido subcutâneo	2	2	2	1	7	1	1	0	3
XIII. Doenças sist osteomuscular e tec conjuntivo	0	0	4	1	5	0	0	0	0
XIV. Doenças do aparelho geniturinário	9	5	9	5	28	4	4	5	17
XVI. Algumas afec originadas no período perinatal	10	2	3	2	17	1	2	5	15
XVII. Malf cong deformid e anomalias cromossômicas	0	2	0	4	6	0	0	0	0
XVIII. Sint sinais e achad anorm ex clín e laborat	4	3	4	2	13	3	13	9	31
XX. Causas externas de morbidade e mortalidade	11	25	16	17	69	12	31	20	84
Total	128	115	121	143	507	119	151	129	529

Fonte: SIM/DIAD/Macaé, banco atualizado em 15.05.2020

A pandemia do Covid-19 também tem o seu reflexo na mortalidade do município.

Destaque em 2020 para o aumento dos óbitos por Doenças infecciosas e parasitárias, principalmente no mês de abril, Capítulo onde esta Classificada a Covid-19.

Temos uma aumento dos óbitos no Capítulo XVIII, que são as causas Mal definidas, que são de investigação obrigatória e temos 120 dias para sua realização.

Apesar da Pandemia do Covid-19 tivemos uma aumento das causas externas, principalmente nas agressões (72%)

VIGILÂNCIA EPIDEMIOLÓGICA



Óbitos de residentes em Macaé, nos meses de janeiro a abril, 2019 e 2020, segundo os capítulos da CID-10

Causa (Cap CID10)	2019					2020				
	Jan	Fev	Mar	Abr	Total	Jan	Fev	Mar	Abr	Total
I. Algumas doenças infecciosas e parasitárias	10	6	5	9	30	4	12	5	19	40
II. Neoplasias (tumores)	15	12	21	21	69	16	19	23	13	71
III. Doenças sangue órgãos hemat e transt imunitár	1	0	0	0	1	0	1	0	2	3
IV. Doenças endócrinas nutricionais e metabólicas	8	4	4	6	22	4	6	8	10	28
V. Transtornos mentais e comportamentais	0	0	1	1	2	1	0	0	0	1
VI. Doenças do sistema nervoso	2	1	1	2	6	5	2	4	7	18
IX. Doenças do aparelho circulatório	38	31	24	43	136	30	28	30	14	102
X. Doenças do aparelho respiratório	8	15	14	13	50	16	12	18	13	59
XI. Doenças do aparelho digestivo	4	4	5	2	15	5	5	3	6	19
XII. Doenças da pele e do tecido subcutâneo	2	2	1	1	6	0	1	1	0	2
XIII. Doenças sist osteomuscular e tec conjuntivo	0	0	2	1	3	0	0	0	0	0
XIV. Doenças do aparelho geniturinário	9	5	8	5	27	3	4	3	5	15
XVI. Algumas afec originadas no período perinatal	7	2	2	1	12	6	0	2	4	12
XVII. Malf cong deformid e anomalias cromossômicas	0	2	0	2	4	0	0	0	0	0
XVIII. Sint sinais e achad anorm ex clín e laborat	3	2	4	2	11	6	3	12	9	30
XX. Causas externas de morbidade e mortalidade	9	25	15	14	63	21	9	29	20	79
Total	116	111	107	123	457	117	102	138	122	479

Fonte: SIM/DIAD/Macaé, banco atualizado em 15.05.2020



CORONAVÍRUS **COVID-19**

BOLETIM CORONAVIRUS Nº 06 – COVID-19 – 18/05/2020

Coronavirus é uma família de vírus que causa infecções respiratórias. Atualmente, seu nome está sendo associado à pandemia de Covid-19 - doença causada por uma nova espécie de coronavírus que provoca um tipo de pneumonia e que ainda não havia sido identificada em humanos.

Os primeiros coronavírus humanos foram isolados pela primeira vez em 1937. No entanto, foi em 1965 que o vírus foi descrito como coronavírus, em decorrência do perfil na microscopia, parecendo uma coroa.

A maioria das pessoas se infecta com os coronavírus comuns ao longo da vida, sendo as crianças pequenas mais propensas a se infectarem com o tipo mais comum do vírus.

Alguns tipos conhecidos de coronavírus estão relacionados à doenças respiratórias leves e moderadas, parecidas com uma gripe comum, com sintomas como tosse, febre e falta de ar. Porém, outras cepas do vírus podem causar quadros mais graves, como é o caso da Síndrome Respiratória Aguda Grave (SARS), identificada em 2002, e a Síndrome Respiratória do Oriente Médio (MERS), identificada em 2012.

Os primeiros registros do novo coronavírus ocorreram no dia 31 de dezembro de 2019 na cidade de Wuhan, na China. Em apenas dois meses, o vírus se espalhou de forma exponencial entre a população chinesa, somando quase 80 mil casos confirmados e mais de 2.700 mortes.

PANORAMA RESUMIDO COVID 19 MACAÉ



No fim de 2019, o Novo Coronavírus foi nomeado como SARS-CoV-2. Este Novo Coronavírus produz a doença classificada como COVID-19, sendo agente causador de uma série de casos de pneumonia na cidade de Wuhan (China).

Até o dia 17 de maio de 2020, o número de casos contabilizados no mundo chegou a 4.667.320, com 313.127 mortes, com 1.720.446 casos recuperados, 603 casos a cada 1.000.000 de habitantes. No mesmo período, o coronavírus também chegou a ser registrado em outros 180 países e territórios.


No dia 25 de fevereiro de 2020, foi registrado oficialmente o primeiro caso do novo coronavírus no Brasil. Atendido pelo Hospital Israelita Albert Einstein, em São Paulo, o paciente tratava-se de um homem de 61 anos que havia visitado a região da Lombardia, considerada uma área de risco na Itália, e apresentava sintomas compatíveis com a doença.

Após análise inicial, o Ministério da Saúde solicitou a realização de uma contraprova, feita pelo Instituto Adolfo Lutz, que confirmou o diagnóstico de Covid-19. Com isso, o Brasil se tornou o primeiro país da América Latina atingido pelo novo coronavírus.

Sabe-se que o vírus tem alta transmissibilidade e provoca uma síndrome respiratória aguda que varia de casos leves – cerca de 80% – a casos muito graves com insuficiência respiratória – entre 5% e 10% dos casos.

No Brasil, até o dia 17 de maio de 2020, os casos somaram 235.331 casos confirmados, 1.114 casos a cada 1.000.000 de pessoas, e 15.724 (6,7%) óbitos, 89.672 (38%) casos recuperados, segundo dados oficiais divulgados pelo Ministério da Saúde.

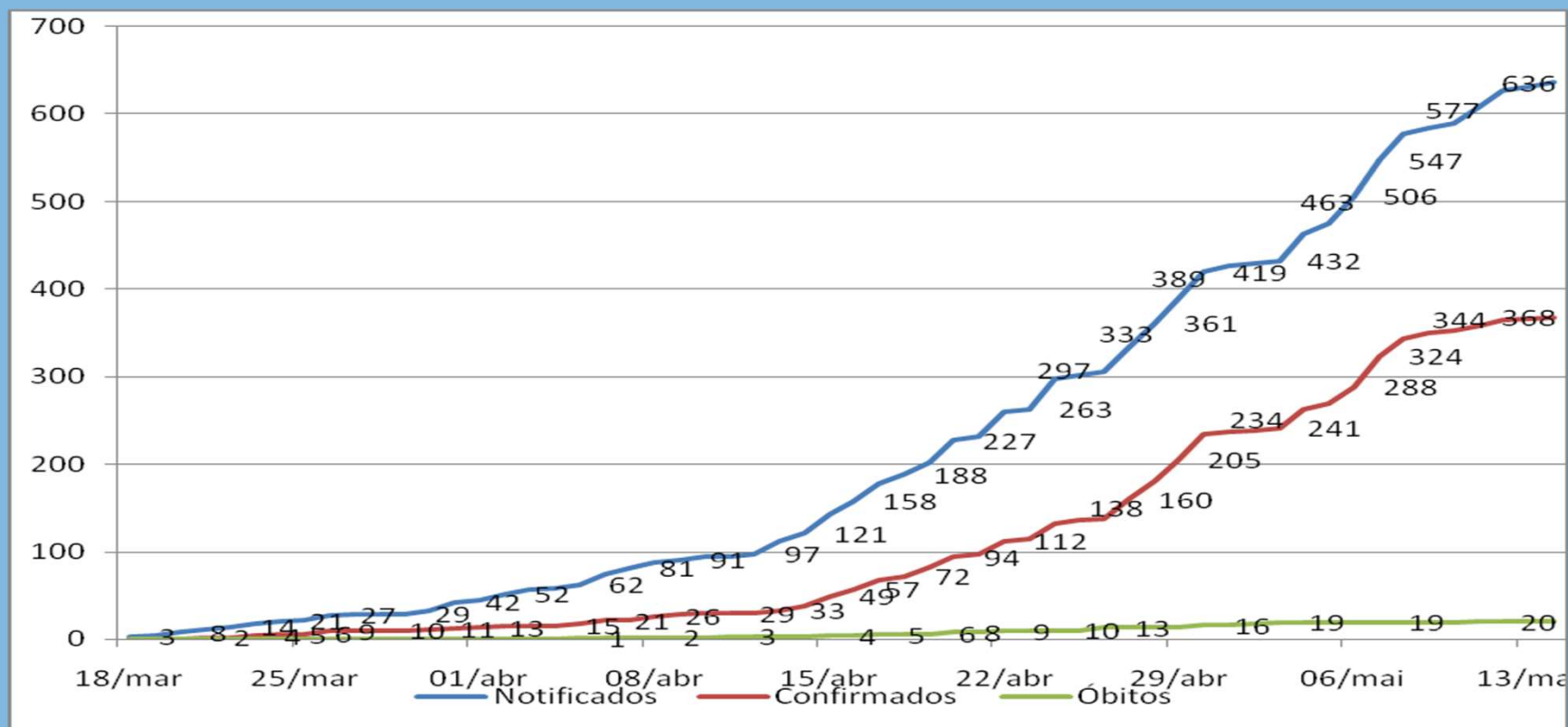
Em Macaé, até o dia 17 de maio de 2020, foram contabilizados 1.497 atendimentos de Síndrome Gripal e 636 casos que foram notificados como Síndrome Respiratória Aguda.



PANORAMA RESUMIDO COVID 19 MACAÉ



Gráfico: Casos notificados de Síndrome Respiratória Aguda Grave, confirmados para COVID-19 e óbitos em Macaé, entre a 18 de março a 15 de maio de 2020



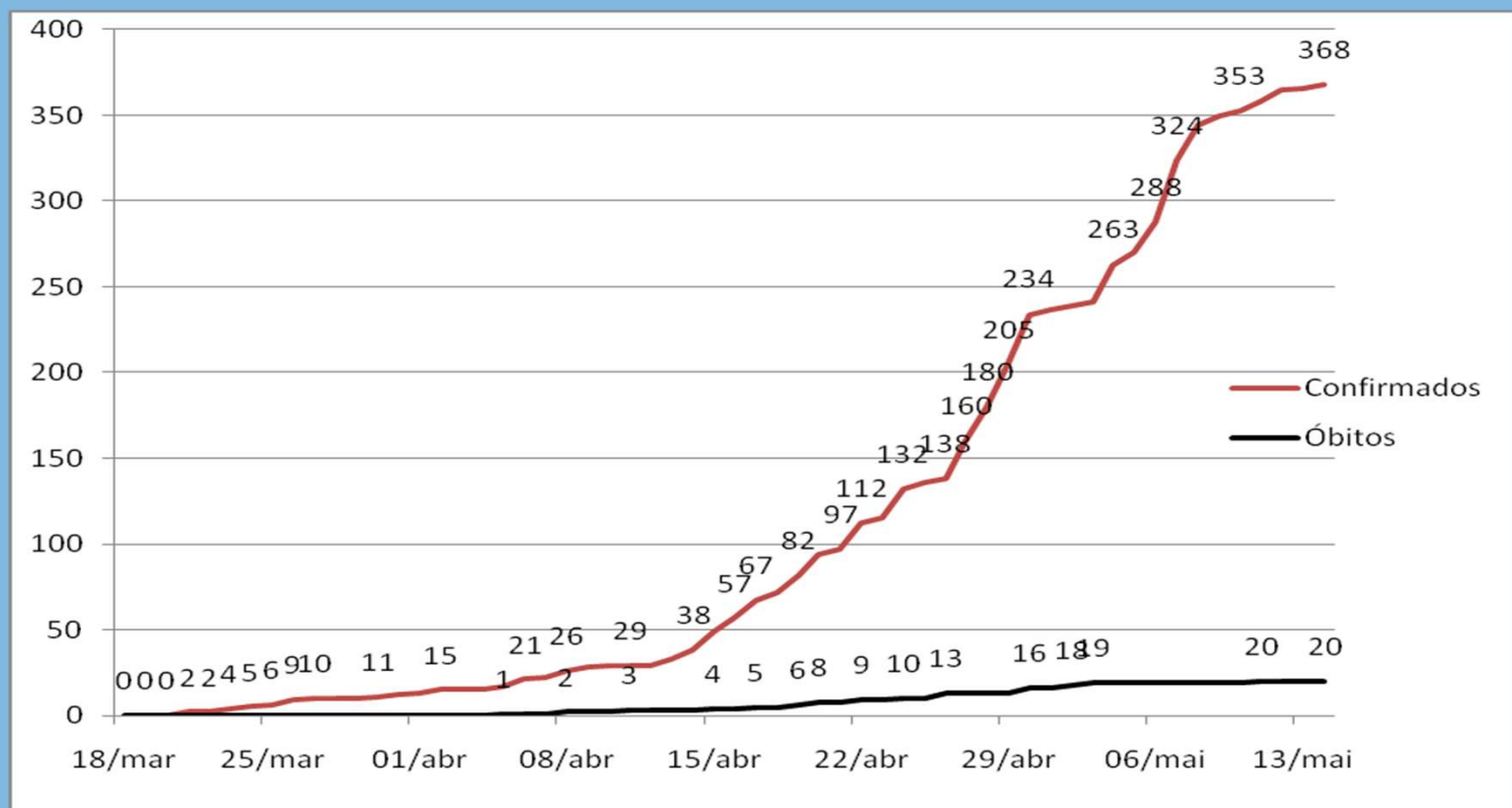
Fonte: SIVEP - Gripe, banco atualizado em 17/05/2020

Notamos que no início, dia 18 de março, talvez pela abertura do Centro de Triagem, tivemos um número de casos que quase quadruplicou nos primeiros dias, mas que já ficou diluído com o aumento constante de casos. O maior número de casos tem sido sempre na semana anterior, a semana 20ª (que compreende entre os dias 10 de maio e 16 de maio) ainda se encontra em aberto.

PANORAMA RESUMIDO COVID 19 MACAÉ



Gráfico 04: Casos notificados de Covid-19 em Macaé, entre os dias 18 de março e 14 de maio de 2020, segundo confirmados e óbitos



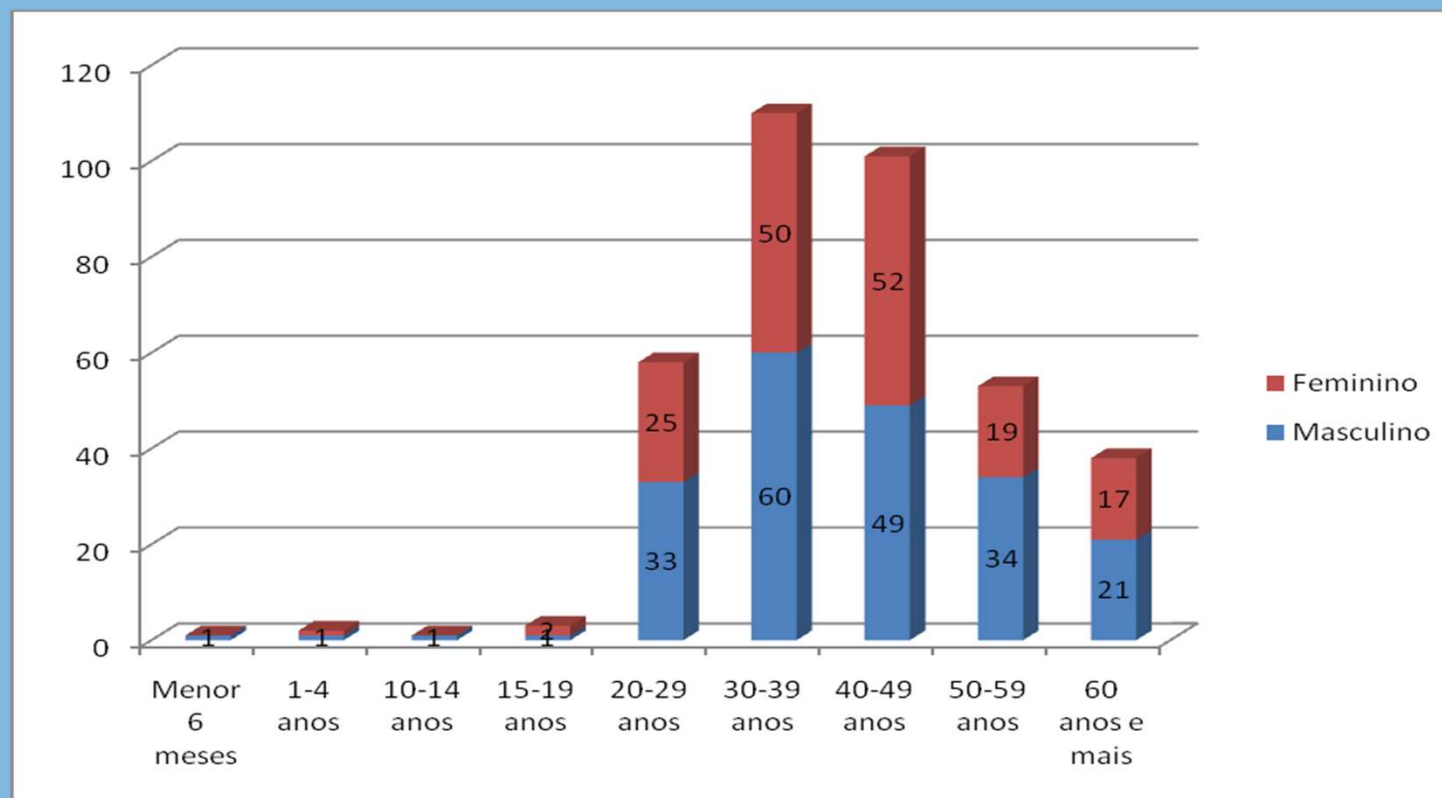
Fonte: SIVEP - Gripe, banco atualizado em 17/05/2020

Temos 667 casos notificados de Síndrome Respiratória Aguda Grave em Macaé, sendo que 103 estão sendo investigados, 04 foram encerrados por SRAG por Influenza, 192 por SRAG não especificada, 367 por SRAG por Covid-19.

PANORAMA RESUMIDO COVID 19 MACAÉ



Gráfico : Casos confirmados de Covid-19 em Macaé, segundo sexo e faixa etária.



Fonte: SIVEP - Gripe, banco atualizado em 17/05/2020

Temos 587 casos notificados de Síndrome Respiratória Aguda Grave de residentes em Macaé, um aumento de 43% em uma semana, seguido de 25 casos notificados de residentes em Rio das Ostras e 11 de residentes em Cabo Frio.



Obrigada a todos!

Responsável pela elaboração:

Planejamento SEMUSA

2020

planejamento.semusa@macae.rj.gov.br

instrumentodegestaosemusa@gmail.com

Tel.: (22) 2763-6330