

REPÚBLICA FEDERATIVA DO BRASIL
MACAÉ – RIO DE JANEIRO

Relatório Anual de Gestão 2022

Liciane Furtado Cardoso (01/01 a 28/02/2022)

Alexandre Azevedo da Cruz (01/03 a 31/12/2022)

Secretário (a) Municipal de Saúde do Município de Macaé

Luiz Carlos Braga Edmundo (01/01 a 12/08/2022)

Natália Pires Antunes (13/08 a 31/12/2022)

Secretário (a) Municipal Adjunto (a) de Atenção Básica

Antônio Fabio Tostes Linhares Soares (01/01 a 02/05/2022)

Mayara de Souza Machado Rezende Tebaldi (03/05 a 31/12/2022)

Secretário (a) Municipal Adjunto (a) de Alta e Média Complexidade

Sumário

1. Identificação	03
1.1. Informações Territoriais	03
1.2. Secretaria de Saúde.....	03
1.3. Informações da Gestão.....	03
1.4. Fundo de Saúde.....	03
1.5. Plano de Saúde.....	03
1.6. Informações sobre Regionalização.....	04
1.7. Conselho de Saúde.....	04
1.8. Casa Legislativa.....	04
2. Introdução.....	06
3. Dados Demográficos e de Morbimortalidade.....	14
3.1. População estimada por sexo e faixa etária.....	14
3.2. Nascidos Vivos.....	15
3.3. Principais causas de internação.....	16
3.4. Mortalidade por grupos de causas.....	18
4. Dados da Produção de Serviços no SUS.....	20
4.1. Produção de Atenção Básica.....	20
4.2. Produção de Urgência e Emergência por Grupo de Procedimentos.....	20
4.3. Produção de Atenção Psicossocial por Forma de Organização.....	21
4.4. Produção de Atenção Ambulatorial Especializada e Hospitalar por Grupo de Procedimentos.....	21
4.5. Produção de Assistência Farmacêutica.....	23
4.6. Produção de Vigilância em Saúde por Grupo de Procedimentos.....	24
5. Rede Física Prestadora de Serviços ao SUS.....	25
5.1. Por tipo de estabelecimento e gestão.....	25
5.2. Por natureza jurídica.....	26
5.3. Consórcios em saúde.....	27
6. Profissionais de Saúde Trabalhando no SUS.....	29
7. Programação Anual de Saúde - PAS.....	38
7.1. Diretrizes, objetivos, metas e indicadores.....	38
8. Indicadores de Pactuação Interfederativa.....	81
9. Execução Orçamentária e Financeira.....	82
9.1. Execução da programação por fonte, subfunção e natureza da despesa.....	82
9.2. Indicadores financeiros.....	83
9.3. Relatório Resumido da Execução Orçamentária (RREO)	84
9.4. Execução orçamentária e financeira de recursos federais transferidos fundo a fundo, segundo bloco de financiamento e programa de trabalho.....	93
10. Auditorias.....	227
11. Análises e Considerações Gerais.....	228
12. Recomendações para o Próximo Exercício.....	230

Anexo I – Relação de Empenho - 2022.

Anexo II – Relatório Complementar da Alta e Média Complexidade.

Anexo III – Monitoramento PAS - Anual.

1. Identificação

1.1 Informações Territoriais:

UF	Macaé
Estado	Rio de Janeiro
Área	1.216.989 km ²
População	266.136 habitantes

Fonte: Disponível em <<https://cidades.ibge.gov.br/brasil/rj/macaee/panorama>>, Acesso em 09.03.23.

1.2 Secretaria de Saúde:

Nome do Órgão	Secretaria Municipal de Saúde
Número CNES	7542488
CNPJ	29.115.474/0001-60 (Prefeitura) 11.308.894/0001-06 (FMS)
Endereço	Alameda do Açúde, 175, Novo Cavaleiros
Email	gabinete.semusa@macae.rj.gov.br
Telefone	(22) 2763-6330

1.3 Informações da Gestão:

Governador(a)	Cláudio Castro
Secretário(a) de Saúde	Alexandre Chieppe
E-mail secretário(a)	ouvidoria@saude.rj.gov.br
Telefone Secretário(a)	(21) 2333-3705

Fonte: www.rj.gov.br/secretaria

1.4 Fundo de Saúde:

Lei de criação	Lei Municipal nº 1334/1991
Data de criação	26/12/1991
CNPJ	11.308.894/0001-06
Natureza Jurídica	Pessoa jurídica
Nome do Gestor do Fundo	Alexandre Azevedo da Cruz

1.5 Plano de Saúde

Período do Plano de Saúde	2022-2025
Status do Plano	Aprovado

1.6 Informações sobre Regionalização

Região	Área (Km ²)	População (Hab)	Densidade
CAMPOS DOS GOYTACAZES	4031.91	514643	127,64
CARAPEBUS	305.502	16859	55,18
CONCEIÇÃO DE MACABU	348.327	23561	67,64
MACAÉ	1215.904	266136	218,88
QUISSAMÃ	715.877	25535	35,67
SÃO FIDÉLIS	1028.095	38749	37,69
SÃO FRANCISCO DE ITABAPOANA	1111.335	42214	37,98
SÃO JOÃO DA BARRA	458.611	36731	80,09

Fonte: Departamento de Informática do SUS (DATASUS) - Ano de referência: 2021.

1.7 Conselho de Saúde

Instrumento Legal de Criação	Instituído pela Lei Municipal nº 1.594/1995, alterada pelas Leis n.º 1.859/1998 e Lei Municipal nº 3.051/2008 (todas revogadas), e reformulado pela Lei Municipal nº 3.233/2009 .	
Endereço	Rua Presidente Sodré, Cealo, 1º andar, Macaé	
E-mail	semusacms@yahoo.com.br	
Telefone	(22) 2765-8700	
Nome do Presidente	Pedro Paulo Pires Carvalho	
Número de conselheiros por segmento	Usuários	28
	Governo	10
	Trabalhadores	14
	Prestadores	04

Fonte: Regimento interno do Conselho Municipal de Saúde, 2016. Ano de referência: 2022

1.8 Casa Legislativa

1º RDQA 2022	2º RDQA 2022	3º RDQA 2022
Data de entrega do Relatório	Data de entrega do Relatório	Data de entrega do Relatório
26/05/2022	29/09/2022	16/02/2023

Considerações:

Cumprido esclarecer que foi observado que alguns dados sobre a identificação dos Gestores e do Conselho Municipal de Saúde, que foram importados pelo **DIGISUS**, encontram-se desatualizados e/ou incompletos, os quais foram adequados no presente instrumento.

2. Introdução

Este Relatório Anual de Gestão tem por objetivo descrever as práticas de gestão da Secretaria Municipal de Saúde no ano de 2022 a fim de fornecer uma visão abrangente do seu funcionamento para os Órgãos de controle e da sociedade como um todo, o qual foi baseado no PPA 2022-2025 e na PAS 2022.

Cabe esclarecer que a construção deste documento atende aos requisitos que a Secretaria Municipal de Saúde está sujeita, de acordo com a Lei Complementar nº 141/2012 e Resolução do CNS nº 459/2012. E que os instrumentos de gestão estão sendo utilizados pelos serviços como uma ferramenta de planejamento e execução.

Assim, para analisar a situação de saúde no município no presente exercício é necessário contextualizar o cenário vivenciado nos últimos anos, em que cabe destacar que entre os anos de 2019 e 2020 o Mundo começou a enfrentar uma pandemia de um novo vírus (CORONAVÍRUS - COVID-19), em que o governo teve que se reinventar na gestão pública para combater essa calamidade pública sanitária e mitigar os seus efeitos com a maior celeridade possível, tendo em vista a necessidade de cuidar do bem mais precioso que é a VIDA.

A pandemia paralisou os serviços de saúde não essenciais por um longo período, tais como as cirurgias eletivas, atendimentos ambulatoriais, preventivos e de promoção de saúde, ocasionando filas de espera em determinados serviços, que foram diminuindo ao longo do ano. A adoção de medidas de contenção da doença englobou o afastamento de pessoas com doenças crônicas e início das atividades remotas no Município. O Estado e o Governo Federal ajudaram financeiramente o Município com o intuito de auxiliar no enfrentamento dessa pandemia.

O atual governo criou várias ações para combater esse cenário, em que cabe destacar a criação do Comitê Especial de Acompanhamento e Enfretamento da Covid-19 - CEAEC no âmbito do Município de Macaé com o objetivo de acompanhar e avaliar as políticas de combate à pandemia, especialmente para a definição de regras voltadas à mitigação da transmissão e do contágio pelo Coronavírus e, das medidas preventivas da Covid-19.

Em 2021, a Secretaria municipal de Saúde manteve até o meio do ano a estratégia de restringir o acesso ao município apenas para residentes, trabalhadores, pessoas em tratamento de saúde de doenças crônicas e que precisariam cumprir uma agenda judicial, mantendo a obrigatoriedade do uso de máscaras e distanciamento social. Bem como manteve medidas de acompanhamento do estágio da pandemia, com a realização de Busca

Ativa de novos casos por testagem de antígeno e o direcionamento adequado de isolamento dos pacientes positivo.

Macaé apresentou eficácia nas ações de enfrentamento da pandemia, principalmente através do avanço da vacinação da população geral, garantindo a Macaé o registro dos menores índices de contágio e letalidade por Covid-19 no Estado do Rio de Janeiro conforme dados consolidados pelo Grupo de Trabalho Multidisciplinar da UFRJ.

No final de 2021 Macaé registrava um aumento no número de casos de Gripe Influenza e uma redução nos índices de Covid-19, com isso houve a descentralização dos atendimentos para ampliar a rede de assistência à população para as Unidades de Pronto Atendimento (UPAs) Barra e Lagomar, o Pronto Socorro do Parque Aeroporto e o Hospital Público Municipal da Serra para garantir maior eficácia na estratégia do cenário que encontrava.

No decorrer do exercício de 2022 foram observadas alterações nos números de casos de pessoas contaminadas por COVID-19, assim, para combater esse cenário e assegurar a contenção do número de pessoas atingidas, a atual gestão da saúde se reuniu, constantemente, com as equipes técnicas e com o Gestor no Município para as definições das estratégias e intervenções a serem realizadas, como a retorno e suspensão do uso de máscaras em ambientes escolares e em unidades de saúde, implantação de Posto de Testagem Itinerante para mapear casos de Covid-19 em pacientes assintomáticos, ampliação de horários de vacinação, intensificação das vacinas e testagens para enfrentamento ao COVID-19, incluindo ações no calçadão da cidade e na região serrana, bem como com a abertura de um polo provisório de vacinação no Shopping Plaza Macaé.

Cumprir mencionar que os resultados dos indicadores de saúde foram diretamente impactados nos últimos anos pelo cenário pandêmico. E que, com a contenção da disseminação do Coronavírus, a Gestão pode retomar as demais atividades e ações de saúde na promoção, prevenção e tratamento das demais necessidades de saúde da população e desenvolver ações de melhoria de estrutura física e organizacional. Como pode ser observado abaixo, foram realizadas diversas campanhas de conscientização e orientação para a população (como Janeiro Branco, Setembro amarelo, Outubro Rosa, Novembro Azul, etc.), de vacinação humana e animal, mutirões, inauguração de novas unidades de saúde ou mudanças de estabelecimentos com estruturas mais adequadas aos serviços, capacitação da rede de saúde, realização de fórum, conferência de saúde mental, criação de protocolos e fluxos de atendimentos, revisão no organograma, criação da Carta de Serviços e definição da Missão, Visão e Valores da Secretaria de Saúde.

Diante ao exposto, destacamos abaixo as ações e atividades realizadas no exercício de 2022:

1º Quadrimestre:

- Definição de ações de fiscalização para conter a disseminação da Covid-19;
- Campanhas de vacinação contra a Covid-19;
- Reforço no quadro de profissionais afastados por Covid-19;
- Ampliação do número unidades de referência para síndrome gripal, passando para 06 (seis);
- Campanha do janeiro Branco para alertar sobre a importância dos cuidados com a saúde mental;
- Mudança de endereço do setor de Controle de Zoonoses;
- Implantação da Licença Simplificada Sanitária;
- Campanha de prevenção contra doenças sexualmente transmissíveis;
- Realização de cirurgia do freio lingual pelo CEO;
- Novas restrições contra a Covid-19 são definidas (Intervenções a partir de 22/01 até o dia 06/02 - Decreto nº 006/2022, publicado na edição 409 do Diário Oficial do Município);
- Vacinação noturna para reforçar a campanha de imunização;
- Comitê avalia restrições a aglomerações e isolamento de casos positivos da Covid-19;
- 175,6 mil imunizados em um ano de campanha de vacinação;
- Definição de novo protocolo de atendimento para casos de síndrome gripal;
- Mutirão de ação contra a dengue;
- Implantação de Posto de Testagem Itinerante para mapear casos de Covid-19 em pacientes assintomáticos;
- Realização de ação de combate a caramujos;
- Mudança provisória da Casa da Vacina para as instalações do Jorge Caldas;
- Testagem e vacina como estratégia de enfrentamento à pandemia da Covid-19;
- Mobilização social para a população doar sangue;
- Reinauguração do consultório odontológico na Colônia de Pescadores Z3;
- Registro do Índice de letalidade por Covid-19 em Macaé como um dos menores do Estado;
- HPM realizou primeira captação de órgãos de 2022;
- Vacinação contra a Covid tem dose de reforço para imunossuprimidos;
- Controle de Zoonoses alerta para cuidados contra dengue no Carnaval;
- Prefeitura forma alunos do Programa de Residência Médica;
- Unidades de Urgência e Emergência se preparam para o Carnaval;
- Definição de novo fluxo de acolhimento à Pessoa com Deficiência;
- Intensificação de ações do programa DST/Aids;
- Vacinação infantil contra a covid-19 segue nos polos;
- HPM é referência para pesquisa da Fiocruz;
- Curso de capacitação para agentes de combate a endemias;
- Instalação da primeira sala especializada em frenotomia;
- Vigilância Sanitária de Macaé promove encontro com Associação de Contadores;
- Saúde e Educação traçam estratégia para ampliar vacinação infantil;
- Vigilância Sanitária de Macaé inicia novo ciclo de encontros de Boas Práticas;
- CEPSACZ realiza atendimento no combate a roedores;
- Campanha do Dia D de vacinação infantil contra a COVID-19;
- Macaé alcança 58% de crianças de 5 a 11 anos vacinadas contra a COVID-19;
- Sábado é Dia D de vacinação infantil contra a COVID-19;
- Governo e Fiocruz avançam em parceria para reestruturar rede de Saúde;

- Centro Pós-Covid de Macaé é referência na região;
- Saúde propõe grupo de trabalho para promover Dignidade Menstrual;
- Pousada da Cidadania recebe dose de reforço da vacina contra Covid-19;
- Consultório odontológico do Frade é reaberto;
- Consultório de Rua segue com imunização de público em vulnerabilidade
- COVID-19: Macaé inaugura polo de testagem em massa;
- Unidades de emergência recebem novos equipamentos;
- Sentrinho recebe ações do projeto "Sorriso Inocente";
- Pronto Socorro Municipal ganha laboratório de análises clínicas;
- Março Lilás alerta para o câncer de colo uterino;
- Doença falciforme: parceria na busca da ampliação da prevenção;
- PS do Aeroporto promove palestra contra câncer de útero;
- Mirante da Lagoa recebe mutirão para controle do vetor e zoonoses;
- Estado e município confirmam ampliação de assistência a pacientes oncológicos;
- Macaé inicia 2ª dose de reforço para idosos a partir de 80 anos;
- Macaé desobriga uso de máscaras em ambientes fechados;
- Odontologia do município reestrutura serviços visando agilidade;
- Cresce referência do Centro Pós-Covid de Macaé;
- Polo itinerante reforça estratégia de vacinação contra a Covid-19;
- Casa da Vacina amplia horário de vacinação contra a Covid-19;
- Novo polo de vacinação no Shopping Plaza Macaé;
- Macaé mantém calendário semanal de vacinação contra a Covid-19;
- Saúde de Macaé retoma parceria com o Centro Multidisciplinar da UFRJ/Macaé;
- Centro pós-Covid recebe visita de São Pedro da Aldeia;
- Macaé zera internações por Covid-19;
- Prefeitura desobriga uso de máscaras em espaços abertos;
- Macaé registra 68% da população vacinada com duas doses;
- UBS Morro de Santana abre sala de vacina;
- Curso promove capacitação a profissionais da Saúde;
- Casa da Vacina retorna atendimento de rotina;
- Controle de Zoonoses destaca prevenção às arboviroses no Mês da Mulher;
- Saúde avalia com Comitê mudanças em protocolo sanitário de combate à covid-19;
- Prefeitura intensifica combate a zoonoses;
- Dia D de vacinação contra a Influenza e Sarampo;
- Vacinação antirrábica de cães e gatos nos bairros;
- Realização da III Conferência Municipal de Saúde Mental;
- HPM recebe intervenção para melhorias internas;
- Vigilância Ambiental em Saúde visita bairros no combate a mosquitos e roedores;
- Enfermeiros da ESF se capacitam para uso de Desfibrilador;
- Vacinação antirrábica na região serrana de Macaé;
- Alerta no combate à dengue;
- Palestra sobre câncer bucal é ministrada para pescadores;
- Profissionais da Saúde recebem capacitação sobre combate à dengue;
- Saúde promove ação de conscientização sobre doenças sexualmente transmissíveis;
- Campanha "Abril Laranja" é aberta em Macaé;
- Odontologia: saúde intensifica ações nas unidades de urgência;
- Prefeitura investe em estruturação das unidades de Saúde;
- Polo do Shopping Plaza encerra atendimento após vacinar 2,3 mil pessoas;
- Profissionais do HPM participam de curso sobre UTI;

- Vigilância Sanitária orienta consumidores para a Semana Santa;
- Campanhas Antirrábica e contra a Crueldade Animal;
- Vacinação de sarampo liberada para trabalhadores da Saúde;
- Polos ampliam horário de vacinação contra a Covid-19
- HPM amplia Rede de Atendimento Pediátrica

2º Quadrimestre:

- Inauguração da UBS Lagomar;
- Inauguração da Nova Sede da Secretaria Municipal de Saúde;
- Inauguração do Centro de Estudos;
- Inauguração da Farmácia Pediátrica no HPM;
- Inauguração de unidade farmacêutica na UBS Barramares e na UBS Lagomar;
- Implantação de sala de coleta de exames na Casa da Criança;
- Intervenções de melhorias / Reformas no HPM;
- Inauguração de brinquedoteca na ESF do Campo do Oeste;
- Reativação do Consultório Odontológico na ESF Fronteira;
- Reinauguração da UBS Malvinas B;
- Reativação do Consultório Odontológico da ESF Malvinas B.
- Mudança de endereço da ESF Engenho da Praia;
- Mudança de endereço da UBS Animal de Córrego do Ouro;
- Aquisição de aparelhos de ar condicionado;
- Reuniões técnicas sobre a gestão de recursos humanos;
- Realização de curso básico de Cuidados Paliativos;
- Adequação do atendimento pediátrico na rede de urgência (HPM, HPMS, UPA e PSM);
- Implantação de serviço de qualidade no serviço de Hemoterapia Municipal;
- Pactuação com o Governo do Estado para ampliação do serviço oncológico;
- Aprimoramento do serviço no HPM de forma mais acolhedora;
- Mutirão de odontologia com os alunos da rede municipal;
- Ações de Odontologia na UPA Lagomar;
- Realização da Semana Brasileira da Enfermagem em conjunto com a UFRJ;
- Participação no movimento no Dia da Luta Antimanicomial;
- Disponibilização do Serviço de Equoterapia no Horto Municipal;
- Realização do II Encontro de Educação Permanente em Saúde;
- Fim da fila de espera para o teste da orelhinha na Casa da Criança;
- Vacinação de gripe pela equipe de Consultório na Rua;
- Realização de serviços no Assentamento Celso Daniel pela equipe de Consultório na Rua;
- Desenvolvimento de ações no dia Laranja - Combate à morte materna;
- Oferecimento de reuniões periódicas sobre o cuidado com o sobrepeso e obesidade;
- Ações de vacinação de COVID, influenza e Sarampo, de acordo com o calendário;
- Manutenção nas testagens para diagnósticos de COVID-19;
- Reuniões técnicas para o enfrentamento de possível risco de epidemia de dengue;
- Dia D de mobilização para o enfrentamento ao Aedes Aegypti - Dengue;
- Mutirão na Serra de combate ao Aedes Aegypti;
- Intensificação do carro fumacê, com divulgação dos calendários no portal da prefeitura;
- Ações nas ruas e escolas para combate à dengue;
- Campanhas de Vacinação antirrábicas;
- Capacitação dos Agentes de Endemias sobre a raiva animal;
- Monitoramento do cenário de contaminação de COVID-19;
- Retomada do uso obrigatório de máscaras, por decreto municipal, durante 11/06/2022 à 04/07/2022 (Locais: I - Instituições de Ensino do município, sejam elas públicas ou

privadas; II - Unidades de Saúde; III - Repartições Públicas; IV - Instituições de Longa Permanência para Idosos ; ILPI's - Decretos 141-2022 ao 156/2022);

- Intensificação das vacinas e testagens para enfrentamento ao COVID-19, incluindo ações no calçadão da cidade e na região serrana;
- Monitoramento e capacitação sobre a Varíola do Macaco - Monkeypox;
- Realização do Dia D de vacinação contra Sarampo e Influenza;
- Ações de combate às infecções sexualmente transmissíveis;
- Dia D de doação voluntária;
- Captação de Órgãos no HPM;
- Investigação de medicamentos irregulares nas farmácias pela Vigilância Sanitária;
- Ações de conscientização da Doença Falciforme;
- Atendimento odontológico para crianças e adultos com necessidades especiais;
- Realização de atividades ao ar livre para fortalecimento da luta contra o tabagismo;
- Apresentação do C.A.R.P. em Congresso;
- Ação da odontologia no ambulatório de obesidade;
- Sede do I Encontro de Imunização;
- Promoção da 1ª Semana Municipal de Prevenção se Zoonoses;
- Orientação social sobre a esporotricose em animais e humanos;
- Vacinação contra raiva em cães e gatos;
- Realização do Projeto "CATAN para todos" no bairro Aeroporto;
- Criação de Coordenação de Atenção à Pessoa com Deficiência;
- Realização de mais de 60 cirurgias da linguinha por mês;
- Realização de mais de 2,5 mil atendimentos odontológicos por mês;
- CEVAS Itinerante - visitas domiciliares para controle de roedores, vacinação antirrábica, controle de pulgas e carrapatos e distribuição de telas de caixa d'água;
- Mutirão de Saúde para redução de consultas, exames e pequenas cirurgias;
- Implantação de Projeto de Leitura na ESF Nova Holanda;
- Ações na rua no dia da luta contra Hepatites Virais;
- Vacinação em acamados;
- Implantação do Projeto "Retalhos da Vida" na ESF Nova Holanda";
- Casa da Criança zera fila de atendimento em Pediatria;
- Mutirão de Fisioterapia;
- Ampliação do Serviço de Próteses Dentárias;
- Ações no Dia Nacional de Luta da População em situação de rua;
- Reativação do espaço da Equoterapia no Parque de Exposições Latiff Mussi (após reforma);
- Capacitação dos fiscais da Vigilância Sanitária;
- Capacitação dos Agentes de Endemias sobre os EPIs.
- Promoção de ações na Semana Mundial de Aleitamento Materno;
- Ação do Agosto Lilás (Combate da violência contra a Mulher) na ESF Nova Holanda;
- Campanha de Multivacinação e contra a poliomielite;
- Capacitações: Profilaxia; Prevenção de urgência à infecção pelo HIV; e Aleitamento Materno; e
- Ações na Semana de Psicologia.

3º Quadrimestre:

- Inauguração de Consultório Odontológico na Aroeira;
- Inauguração de Novo Endereço para UBS Novo Cavaleiros;

- Inauguração de novo endereço para o funcionamento do Programa IST/AIDS, com ampliação de atendimento;
- Inauguração de Consultório Odontológico na Casa da Criança;
- Inauguração de novo espaço para o funcionamento da Casa do Curativo;
- reinauguração das salas de vacinação e odontologia na UBS Novo Cavaleiros;
- Participação na Pesquisa Nacional SB Brasil (analisar a Saúde Bucal da população brasileira);
- Programações semanais de ações com o carro fumacê;
- Dia D da Campanha Estadual Antirrábica;
- Campanhas de Multivacinação e dose extra contra a Poliomelite;
- Encontro de Gestantes;
- Capacitação aos ACSs sobre o Pré-Natal do Parceiro/Pai;
- Redução da fila de espera para Odontologia;
- Campanha do "Setembro Amarelo" - Combate ao Suicídio;
- Campanha do Dia Laranja - Sobre relacionamentos abusivos e os reflexos na saúde mental;
- 1º Jornada de Fisioterapia e Terapia Ocupacional;
- Ampliação de idade para vacinação contra a Menigite e HPV;
- Ações de conscientização sobre os riscos do tabagismo;
- Programações de Saúde no Dia das Crianças;
- Diversas Campanhas e ações sobre o "Outubro Rosa" - Prevenção ao Câncer de Mama;
- Celebração da colheita do Projeto "Que mato é esse?";
- Projeto Pão da Vida realiza festa para crianças no HPM;
- 2º Fórum de Controle e Vigilância de Zoonoses;
- Mobilização Social para doação de sangue;
- Ampliação de atendimento com fisioterapia no HPMS;
- Censo para pessoas com deficiência;
- Ações de combate ao Aedes Aegypti;
- Capacitação de servidores pelo Núcleo de Educação Permanente em Saúde - NEPS;
- Retomada de ações da sala de espera pelo Programa IST/AIDS;
- Roda de conversa sobre adoção e entrega legal;
- Ações no dia mundial do Diabetes com ciclo de palestras;
- Mobilização da população para atualização da vacinação contra COVID-19;
- Redução da fila para Neuropediatria;
- Vacinação COVID em crianças a partir de 2 anos;
- Campanha de vacinação de COVID no calçadão;
- Alerta para prevenção ao Câncer de Boca pelo serviço de estomatologia;
- Mutirão para combate ao Aede Aegypti;
- Mutirão de saúde para zerar filas de espera de fisioterapia e reabilitação no PAISI;
- Ações no Dia Nacional do Doador de Sangue;
- Vacinação volante contra COVID em frente ao Teatro Municipal;
- Retorno do uso de máscaras em escolas e unidades de saúde de 26/11 a 10/12 - Decreto Municipal nº 260/2022;
- Mutirão odontológico;
- Ações e campanhas do "Novembro Azul" - Combate ao Câncer de Próstata;
- IX Jornada de Fonoaudiologia realizada em Macaé;
- Licitação da reforma da UPA Barra;
- Curso de Processo Administrativo Sanitário;
- Projeto VidaLonga - atendimento no Hotel de Deus - CAPI;
- Natal da reabilitação - Público-alvo: Crianças e Idosos;
- CAPSI - Evento de integração social;
- Instituição do Dia Municipal de Conscientização da Síndrome de Edward;

- Definição da Missão, Visão e Valores da Secretaria Municipal de Saúde - Portaria GAB/SMS nº 130/2022 - 09/11/2022;
- Elaboração e publicidade dos Organogramas da SEMUSA;
- Criação e divulgação da Carta de Serviços - SEMUSA;
- Mudança de endereço do Polo de ostomia - Saiu do Centro de Especialidades Dona Alba e foi para a Casa do Curativo;
- Realização de 1400 ações educativas na odontologia coletiva, resultando em mais de 133 mil escovações supervisionadas e mais de 13.200 aplicações tópicas de flúor;
- Realização de 3.368 atividades na odontologia do trabalho;
- Aquisição de uma unidade móvel para o serviço de odontologia - Em fase de montagem dos equipamentos;
- Consultas pelo Programa de Doença Falciforme passaram a ser realizadas por meio da regulação de vagas da Casa da Criança;
- O número de consultas de pré-natal do parceiro dobrou, evidenciando a adesão dos profissionais de saúde, que incentivaram os parceiros a comparecerem nas consultas;
- O HPM realizou mudanças de nomenclaturas de salas: A sala vermelha passou a ser denominada UI Adulto 2; A sala amarela em Enfermaria Clínica Médica 2; O CTI em UTI; E o Politrauma em Emergência e Observação Adulto; e
- Em 2022 as internações de paciente COVID diminuíram e a partir de 23/12/2022 o CTI 4 passou a internar paciente clínico e os pacientes COVID ficaram restritos somente a Enfermaria respiratória.

Diante ao exposto, esclarecemos que demais informações sobre as ações desenvolvidas pela Secretaria Municipal de Saúde constam na apresentação dos relatórios quadrimestrais e no monitoramento da PAS em anexo.

3. Dados Demográficos e de Morbimortalidade

3.1 População estimada por sexo e faixa etária, Macaé – 2021

Faixa etária	Feminino	Masculino	Total
Total	132.445	133.691	266.136
0 a 4 anos	10.261	10.759	21.020
5 a 9 anos	9.780	10.127	19.907
10 a 14 anos	9.342	9.612	18.954
15 a 19 anos	9.720	9.971	19.691
20 a 29 anos	22.654	23.859	46.513
30 a 39 anos	23.891	25.380	49.271
40 a 49 anos	18.231	18.931	37.162
50 a 59 anos	13.444	12.440	25.884
60 a 69 anos	9.048	8.244	17.292
70 a 79 anos	4.135	3.244	7.379
80 anos e mais	1.939	1.124	3.063

Fonte: 2016 a 2021: Estimativas preliminares efetuadas pela Secretaria Estadual de Saúde do Rio de Janeiro, a partir das Estimativas segundo o IBGE/TCU. Não há dados disponíveis da população estimada para 2022.

3.1.1 Análises e Considerações sobre Dados Demográficos e de Morbimortalidade

A cota populacional e sua distribuição auxiliam no planejamento e avaliação das políticas públicas relacionadas à saúde, educação, trabalho e assistência social. Dessa forma, o Brasil sofreu uma mudança nesse padrão demográfico devido à redução dos níveis de fertilidade e ao aumento da expectativa de vida ao nascer. Por outro lado, a população com mais de 60 anos mostrou tendência a crescer. A população estimada para o ano de 2013 foi de 224.442 habitantes em 2014 para 229.619 habitantes, 234.630 em 2015 e segundo dados do IBGE e do TCU, a cidade de Macaé tem uma população estimada em 2016 de 239.471 e em 2017 este valor salta para 244.139 habitantes. Em 2018 a população estimada é de 251.631 habitantes e em 2019 vai para 256.672 habitantes. A população estimada para 2020 é de 261.501 habitantes. A população estimada para 2021 no município de Macaé é de 266.136 habitantes. Em 2022, tivemos o começo do Censo do IBGE para sabermos qual é o número da população e outros dados importantes sobre a ela.

A população é predominantemente urbana e maioria da população tem entre 30 e 39 anos, seguida pela faixa etária de 20 a 29 anos, seguindo a mesma tendência do ano anterior. Como resultado do envelhecimento da população e do aumento da expectativa de vida, há também um aumento nas doenças crônicas. A questão econômica deve ser levada em consideração pois parte dos royalties arrecadados com a produção do petróleo, além de impostos como IPTU e ISS formam o orçamento. Desse modo, com o reaquecimento da economia e aumento do valor do barril do petróleo, verificamos novamente um aumento

populacional e da economia do ramo imobiliário, o que demonstra o crescimento novamente da população sediada no município, bem como a população flutuante, bem reduzida entre os anos de 2014 a 2016. É importante lembrar que o petróleo é uma riqueza não renovável e que os poços da Bacia de Campos são considerados maduros, o que significa que o auge de sua produção já passou.

Também é perceptível com a mudança do perfil socioeconômico impactado pelo desaquecimento da economia nestes anos, no crescimento do número de profissionais liberais, subempregos, aumento da população jovem entre moradores de rua, entre outros. Sendo este um desafio para a saúde pública, com a possibilidade do crescimento de doenças sexualmente transmissíveis, problemas com álcool e drogas entre outros.

Estabelecer um perfil demográfico e epidemiológico para a população ainda impõe um desafio na oferta de serviços de todos os níveis de complexidade promovendo a integralidade entre eles, mas que vem sendo cada vez reduzido esse distanciamento através da composição de representantes de todos os níveis de complexidade na construção das ferramentas de gestão bem como sua execução. Com uma população com mais de 260 mil habitantes e uma pandemia que parece já ter passado seu pior momento, mas que continua o seu curso, controlar a economia e a população saudável é um desafio cada vez maior. Apesar das medidas de financiamento que o município criou para comerciantes, da ajuda do governo federal criando o auxílio emergencial e a vida voltando aos poucos ao normal, os desafios são enormes. E a pergunta é: o que virá pela frente? As consequências imediatas da pandemia foram sentidas por todos. E as sequelas? São com elas que vamos ter que aprender a conviver, tanto as físicas, como as emocionais e as financeiras.

3.2 Nascidos Vivos

Número de nascidos vivos por residência da mãe (Macaé)

Ano do Nascimento	Masc	Fem	Total
2012	1861	1914	3775
2013	2063	1975	4038
2014	2077	2006	4083
2015	2114	1968	4082
2016	1913	1709	3622
2017	1983	1824	3807
2018	1987	1840	3827
2019	1865	1734	3599
2020	1790	1687	3477
2021	1686	1621	3307
2022	1512	1457	2969
Total	20851	19735	40586

Fonte: SINASC/DIAD/Macaé, banco atualizado em 27/01/2023.

*Nem todas as Declarações de Nascidos Vivo de 2022 foram digitadas, dados sujeitos a revisão.

Em relação ao número de nascidos vivos em Macaé, observa-se uma redução nos últimos anos, demonstrando um controle maior de natalidade, lembrando que os resultados apresentados em 2021, podem ser reflexos da pandemia, onde o controle de natalidade pode ter sido um dos motivos para a queda neste indicador em 2021. Em 2022, essa tendência de queda, que começou em 2018, se mantém. A queda pontual de 2016 pode ter sido reflexo da Zika. Outro fator que pode estar contribuindo para a redução da Taxa de Natalidade pode ser o Econômico.

Número de Nascidos Vivo de mães residentes em Macaé, segundo a idade gestacional e número de consultas de pré-natal realizadas, 2021-2022

Duração Gestação	2021						2022*					
	Nenhuma	1-3 vezes	4-6 vezes	7 e +	Ignorado	Total	Nenhuma	1-3 vezes	4-6 vezes	7 e +	Ignorado	Total
Menos 22	0	1	2	2	1	6	0	3	0	1	1	5
22 a 27	0	4	16	6	1	27	2	7	9	7	1	26
28 a 31	0	9	17	25	1	52	1	4	17	13	3	38
32 a 36	5	37	84	211	17	354	7	24	84	191	13	319
37 a 41	29	97	327	2012	84	2549	50	87	361	1749	45	2292
42 e +	0	2	9	87	3	101	1	6	12	76	2	97
N Inf	19	6	10	178	5	218	32	1	9	148	2	192
Total	53	156	465	2521	112	3307	93	132	492	2185	67	2969

Fonte: SINASC/DIAD/Macaé, banco atualizado em 27/01/2023.

(Nem todas as Declarações de Nascidos Vivo de 2022 foram digitadas, dados sujeitos a revisão).

Tivemos um quadro em 2022 muito semelhante ao de 2021. Mantivemos a redução de gestantes, tanto dos partos de residentes como de ocorridos. A taxa de gestação na adolescência se manteve, com exceção na faixa de 16 anos, que tivemos um aumento de mais de 50%. Se manteve o percentual de gestantes com sete e mais consultas de pré-natal, em torno de 73%. A taxa de prematuridade também se manteve em torno de 13%.

3.3 Principais causas de internação

Morbidade Hospitalar de residentes, segundo capítulo da CID-10.

Diagn. principal - capítulo	2017	2018	2019	2020	2021	2022
Capítulo 1 - Algumas doenças infecciosas e parasitárias	391	468	671	892	1.966	1.015
Capítulo 2 - Neoplasias [tumores]	733	813	764	537	625	795
Capítulo 3 - Doenças do sangue e dos órgãos hematopoéticos e alguns transtornos imunitários	104	92	110	67	67	90
Capítulo 4 - Doenças endócrinas, nutricionais e metabólicas	160	109	182	114	131	168

Diagn. principal - capítulo	2017	2018	2019	2020	2021	2022
Capítulo 5 - Transtornos mentais e comportamentais	7	7	13	11	6	9
Capítulo 6 - Doenças do sistema nervoso	245	237	267	175	193	279
Capítulo 7 - Doenças do olho e anexos	41	35	29	26	22	30
Capítulo 8 - Doenças do ouvido e da apófise mastóide	36	36	45	15	15	29
Capítulo 9 - Doenças do aparelho circulatório	1.279	1.375	1.560	1.213	1.165	1.547
Capítulo 10 - Doenças do aparelho respiratório	1.322	1.371	1.407	780	1.010	1.566
Capítulo 11 - Doenças do aparelho digestivo	1.353	1.317	1.538	904	1.007	1.373
Capítulo 12 - Doenças da pele e do tecido subcutâneo	428	398	483	309	430	473
Capítulo 13 - Doenças do sistema osteomuscular e do tecido conjuntivo	227	257	290	173	147	172
Capítulo 14 - Doenças do aparelho geniturinário	845	847	1.041	552	708	994
Capítulo 15 - Gravidez, parto e puerpério	2.316	3.312	2.854	2.742	2.817	2.786
Capítulo 16 - Algumas afecções originadas no período perinatal	311	240	267	227	357	418
Capítulo 17 - Malformações congênicas, deformidades e anomalias cromossômicas	36	56	64	30	30	60
Capítulo 18 - Sintomas, sinais e achados anormais de exames clínicos e de laboratório, não classificados em outra parte	270	264	273	167	195	254
Capítulo 19 - Lesões, envenenamento e algumas outras conseqüências de causas externas	1.360	1.331	1.576	1.420	1.458	1.723
Capítulo 21 - Fatores que influenciam o estado de saúde e o contato com os serviços de saúde	202	239	181	141	167	215
Total	11.666	12.804	13.615	10.495	12.516	13.996

Fonte: Sistema de Informações Hospitalares do SUS(SIH/SUS). Situação da base nacional em 04/01/2023, sujeitos a retificação. Gerado em 30/01/2023.

Observa-se nos índices de morbidade em 2021 relacionados à internação hospitalar, um destaque para as Doenças Infecciosas e Parasitárias, um aumento de 122% em relação a 2020. Isso pode ser explicado pelo período de suspensão das atividades não essenciais, onde a maior parte das internações se deu apenas para atender os casos de Síndrome Respiratória Aguda Grave. Em 2022, houve uma redução de 48% das internações por estas causas. Houve um aumento das internações por causas externas em 2022, passando

a ser a segunda causa de internação. A primeira causa de internação são as pertencentes ao Capítulo XV m Gravidez, Parto e Puerpério. As doenças do Aparelho Respiratório e do Aparelho Circulatório são as que ocupam o terceiro e quarto lugar de causas de internações. A faixa etária com mais internações é de 20 a 29 anos com 17% das internações, em segundo lugar a faixa de 0 a 4 anos com 14% das internações. O sexo feminino corresponde a 57% das internações.

3.4 Mortalidade por grupos de causas

Mortalidade de residentes em Macaé, segundo o Capítulo do CID 10 da causa básica

Causa (Cap CID10)	2017	2018	2019	2020	2021	2022
I. Algumas doenças infecciosas e parasitárias	74	82	62	324	618	167
II. Neoplasias (tumores)	190	208	226	226	233	247
III. Doenças sangue órgãos hemat e transt imunitár	9	9	4	5	4	6
IV. Doenças endócrinas nutricionais e metabólicas	68	65	74	98	73	84
V. Transtornos mentais e comportamentais	1	9	8	8	6	8
VI. Doenças do sistema nervoso	37	38	23	45	31	42
VIII. Doenças do ouvido e da apófise mastóide	0	0	1	0	0	0
IX. Doenças do aparelho circulatório	353	330	427	300	370	365
X. Doenças do aparelho respiratório	132	151	143	130	140	127
XI. Doenças do aparelho digestivo	50	59	63	62	70	77
XII. Doenças da pele e do tecido subcutâneo	7	10	11	7	9	8
XIII. Doenças sist osteomuscular e tec conjuntivo	3	8	8	5	8	3
XIV. Doenças do aparelho geniturinário	54	51	82	60	58	58
XV. Gravidez parto e puerpério	1	3	2	2	6	2
XVI. Algumas afec originadas no período perinatal	61	46	51	49	52	54
XVII. Malf cong deformid e anomalias cromossômicas	13	11	14	7	11	15
XVIII. Sint sinais e achad anorm ex clín e laborat	21	25	21	90	55	64
XX. Causas externas de morbidade e mortalidade	198	212	162	210	196	187
Total	1272	1317	1382	1628	1940	1514

Fonte: SIM/DIAD/Macaé, banco atualizado em 27/01/2023, dados sujeitos a revisão.

Análises e Considerações sobre Dados Demográficos e de Morbimortalidade

Foi observado um aumento de 423% na mortalidade por doenças Infecciosas e Parasitárias, capítulo onde está classificado as doenças pelo Coronavírus, de 2019 para 2020 e de 91% de 2020 para 2021, e uma redução de 73% de 2021 para 2022, o que demonstra que nosso pior momento da pandemia foi entre os meses de março, abril e maio de 2021. Em 2021 tivemos um aumento no número de óbitos em gestantes, no parto ou no puerpério, o que não se refletiu em 2022, podendo ter sido reflexo da pandemia. Em 2022, a principal causa de óbitos foram as Doenças do Aparelho Circulatório, seguido das Neoplasias e, em terceiro lugar, as causas externas.

4. Dados da Produção de Serviços no SUS

4.1. Produção de Atenção Básica

Grupo de Procedimentos	jan/22	fev/22	mar/22	abr/22	mai/22	jun/22	jul/22	ago/22	set/22	out/22	nov/22	dez/22	Total
01 Ações de promoção e prevenção em saúde	4.553	5.538	23.256	31.287	54.453	43.400	20.589	43.898	51.351	5.422	51.037	14.941	349.725
02 Procedimentos com finalidade diagnóstica	8.212	7.290	505.227	3.580	3.259	4.294	2.211	1.563	3.519	6.832	1.444	6.994	554.425
03 Procedimentos clínicos	51.913	70.695	41.821	44.317	53.218	80.265	39.936	43.247	56.214	65.748	31.868	67.854	647.096
04 Procedimentos cirúrgicos	2.108	1.850	2.054	1.125	1.896	1.717	1.927	1.980	2.188	1.992	2.286	2.493	23.616
Total	66.786	85.373	572.358	80.309	112.826	129.676	64.663	90.688	113.272	79.994	86.635	92.282	1.574.862

Fonte: CCAA, 2023.

4.2. Produção de Urgência e Emergência por Grupo de Procedimentos – Ano 2022

Este grupo contém informações sobre o funcionamento da urgência/emergência: número de atendimentos segundo a forma de pagamento e número de atendimentos especificados (acidentes de trânsito e de trabalho).

Atendimentos ambulatoriais eventuais que são realizados em Instalações destinadas ao atendimento de urgência/emergência, sem o agendamento de consultas ou procedimentos, foram considerados como atendimento de urgência/emergência, não caracterizando a existência de um serviço de atendimento ambulatorial.

Atendimentos de urgência/emergência eventuais, que são realizadas em instalações destinadas ao atendimento ambulatorial, sem uma rotina estabelecida para este atendimento, não caracterizam a existência de um serviço de urgência/emergência.

Grupo de Procedimentos	jan/22	fev/22	mar/22	abr/22	mai/22	jun/22	jul/22	ago/22	set/22	out/22	nov/22	dez/22	Total
01 Ações de promoção e prevenção em saúde	-	-	-	-	-	-	-	-	-	-	-	-	-
02 Procedimentos com finalidade diagnóstica	8	28	-	7	-	5	89	125	33	85	247	105	732
03 Procedimentos clínicos	948	797	121	44	229	1.990	392	2.502	2.048	6.912	77	5.627	21.687
04 Procedimentos cirúrgicos	-	-	-	-	1	-	-	-	-	10	-	-	11

Fonte: CCAA, 2023.

4.3. Produção de Atenção Psicossocial por Forma de Organização

A Atenção Psicossocial, com base comunitária baseada em uma rede de serviços substitutivos territorializados, é a abordagem que sempre deverá ser adotada para que o modelo manicomial seja substituído. Busca-se proporcionar às pessoas com transtorno mental um novo espaço social, no qual elas podem ser tratadas com respeito em relação às suas individualidades, próximas do seu meio social, de modo a promover sua condição de cidadãos. Essa abordagem do modelo psicossocial requer uma assistência diferenciada por parte dos profissionais: o cuidado em saúde mental é representado por momentos de intensa interação entre profissional e paciente, que visa crescimento, autonomia e desenvolvimento de quem é cuidado. Desta forma, possibilita melhora da qualidade de vida desse sujeito por meio do vínculo afetivo e social, e isso, sem dúvida, exige da enfermagem iniciativa e criatividade.

Forma de Organização	jan/22	fev/22	mar/22	abr/22	mai/22	jun/22	jul/22	ago/22	set/22	out/22	nov/22	dez/22	Total
030108 Atendimento/Acompanhamento psicossocial	655	780	716	509	783	462	550	541	596	872	425	531	7.420

Fonte: CCAA, 2023.

4.3.1 Valoração do atendimento psicossocial por forma de organização

Forma de Organização	jan/22	fev/22	mar/22	abr/22	mai/22	jun/22	jul/22	ago/22	set/22	out/22	nov/22	dez/22	Total
030108 Atendimento/Acompanhamento psicossocial	R\$ 290,70	R\$ 502,35	R\$ 561,00	R\$ 436,05	R\$ 1.450,24	R\$ 507,45	R\$ 433,50	R\$ 306,49	R\$ 423,30	R\$ 1.523,89	R\$ 563,35	R\$ 553,35	R\$ 7.551,87

Fonte: CCAA, 2023.

4.4. Produção de Atenção Ambulatorial Especializada e Hospitalar por Grupo de Procedimentos

4.4.1. Produção na Atenção Hospitalar por grupo de procedimentos

Grupo de Procedimentos	2022/Jan	2022/Fev	2022/Mar	2022/Abr	2022/Mai	2022/Jun
02 Procedimentos com finalidade diagnóstica	73	1.492	5.591	28.812	29.748	33.774
03 Procedimentos clínicos	42	750	4.027	24.061	26.721	28.665
04 Procedimentos cirúrgicos	1	96	267	575	720	755

05 Transplantes de órgãos, tecidos e células	-	5	-	-	-	20
06 Medicamentos	-	5	36	68	92	125
07 Órteses, próteses e materiais especiais	-	181	375	373	396	197
08 Ações complementares da atenção à saúde	12	303	1.083	4.356	5.103	5.152
Total	128	2.32	11.379	58.245	62.780	68.688

(CONTINUAÇÃO)

2022/Jul	2022/Ago	2022/Set	2022/Out	2022/Nov	2022/Dez	Total
36.489	39.084	36.663	36.121	31.863	13.251	292.961
27.749	32.445	29.473	28.267	26.968	8.507	237.675
931	996	887	973	861	351	7.413
-	11	31	8	14	21	110
124	246	127	104	59	20	1.006
391	389	347	331	153	17	3.150
4.984	5.776	5.008	5.017	4.529	1.622	42.945
70.668	78.947	72.536	70.821	64.447	23.789	585.260

Fonte: CCAA, 2023.

4.4.2. Valoração de Procedimentos de Alta e Média Complexidade

Grupo de Procedimentos	2022/Jan	2022/Fev	2022/Mar	2022/Abr	2022/Mai	2022/Jun
01 Ações de promoção e prevenção em saúde	R\$ 5.367,60	R\$ 4.085,10	R\$ 3.577,50	R\$ 2.678,40	R\$ 3.812,40	R\$ 2.727,00
02 Procedimentos com finalidade diagnóstica	R\$ 981.761,00	R\$ 916.704,86	R\$ 993.182,58	R\$ 995.986,56	R\$ 1.046.438,56	R\$ 1.047.204,29
03 Procedimentos clínicos	R\$ 1.142.206,27	R\$ 1.033.614,04	R\$ 1.152.419,30	R\$ 1.155.198,12	R\$ 1.190.102,65	R\$ 1.329.199,18
04 Procedimentos cirúrgicos	R\$ 107.825,38	R\$ 108.763,29	R\$ 110.298,45	R\$ 111.659,08	R\$ 97.448,55	R\$ 100.172,01
07 Órteses, próteses e materiais especiais	R\$ 3.219,96	R\$ 3.750,00	R\$ 27.730,00	R\$ 34.013,04	R\$ 25.751,76	R\$ 20.934,76
Total	R\$ 2.240.380,21	R\$ 2.066.917,29	R\$ 2.287.207,83	R\$ 2.299.535,20	R\$ 2.363.553,92	R\$ 2.500.237,24

(CONTINUAÇÃO)

2022/Jul	2022/Ago	2022/Set	2022/Out	2022/Nov	2022/Dez	Total
R\$ 6.914,70	R\$ 3.088,80	R\$ 2.632,50	R\$ 6.582,60	R\$ 2.400,30	R\$ 3.715,20	R\$ 47.582,10
R\$ 1.029.787,41	R\$ 1.251.995,33	R\$ 1.147.391,91	R\$ 1.178.563,45	R\$ 1.174.593,73	R\$ 1.085.052,01	R\$ 12.848.661,69
R\$ 1.191.150,67	R\$ 1.091.257,50	R\$ 1.329.426,67	R\$ 1.205.341,65	R\$ 1.084.443,92	R\$ 1.157.381,56	R\$ 14.061.741,53
R\$ 96.115,45	R\$ 117.711,08	R\$ 112.792,33	R\$ 115.401,55	R\$ 109.317,72	R\$ 109.622,22	R\$ 1.297.127,11
R\$ 32.385,86	R\$ 28.806,44	R\$ 25.618,20	R\$ 26.039,10	R\$ 22.919,26	R\$ 701,76	R\$ 251.870,14
R\$ 2.356.354,09	R\$ 2.492.859,15	R\$ 2.617.861,61	R\$ 2.531.928,35	R\$ 2.393.674,93	R\$ 2.356.472,75	R\$ 28.506.982,57

Fonte: CCAA, 2023.

4.4.3 Somatório por grupo de procedimentos de Alta e Média Complexidade

Grupo de Procedimentos	2022/Jan	2022/Fev	2022/Mar	2022/Abr	2022/Mai	2022/Jun
01 Ações de promoção e prevenção em saúde	2.458	1.966	1.682	2.150	2.766	2.054
02 Procedimentos com finalidade diagnóstica	131.278	119.672	127.799	126.158	127.147	138.770
03 Procedimentos clínicos	155.518	177.076	147.728	147.482	152.139	167.927
04 Procedimentos cirúrgicos	3.518	3.959	4.173	4.343	3.213	4.025
07 Órteses, próteses e materiais especiais	24	25	1.863	2.817	2.062	1.338
Total	292.796	302.698	283.245	282.950	287.327	314.114

(CONTINUAÇÃO)

2022/Jul	2022/Ago	2022/Set	2022/Out	2022/Nov	2022/Dez	Total
3.444	2.176	1.933	3.310	2.046	2.677	28.662
137.811	166.666	146.465	150.058	148.425	131.786	1.652.035
162.808	149.907	178.659	169.915	149.957	152.559	1.911.675
3.534	4.507	3.966	4.286	3.995	4.255	47.774
2.631	2.322	1.950	2.224	1.858	7	19.121
310.228	325.578	332.973	329.793	306.281	291.284	3.659.267

Fonte: CCAA, 2023.

4.5. Produção de Assistência Farmacêutica

A Assistência Farmacêutica na Atenção Básica em Saúde é parte da Política Nacional de Assistência Farmacêutica do Sistema Único de Saúde – SUS. Ele envolve um grupo de ações desenvolvidas de forma articulada pelo Ministério da Saúde, Secretarias Estaduais e Municipais de Saúde e do Distrito Federal, para garantir o custeio e o fornecimento dos medicamentos e insumos essenciais da RENAME vigente, destinados ao atendimento dos agravos prevalentes e prioritários da Atenção Básica. Seu financiamento e execução encontram-se normatizados pela Portaria de Consolidação nº 6, de 28 de setembro de 2017, a qual trata das normas sobre o financiamento e a transferência dos recursos federais para as ações e os serviços de saúde do Sistema Único de Saúde.

Segundo o Sistema DIGISUS *“Esse item refere-se ao componente especializado da assistência farmacêutica, sob gestão da esfera estadual. Portanto, não há produção sob gestão municipal.”*

4.6. Produção de Vigilância em Saúde por Grupo de Procedimentos

A Vigilância em Saúde constitui um processo contínuo e sistemático de coleta, consolidação, análise e disseminação de dados sobre eventos relacionados à saúde, visando o planejamento e a implementação de medidas de saúde pública para a proteção da saúde da população, a prevenção e controle de riscos, agravos e doenças, bem como para a promoção da saúde.

A organização de seu processo de trabalho deve ser norteadada pela sistematização das ações e serviços descritos na RENASES, com base na situação de saúde do território.

4.6.1. Vigilância em saúde frequência por mês de processamento segundo grupo de procedimentos

Grupo de Procedimentos	jan/22	fev/22	mar/22	abr/22	mai/22	jun/22	jul/22	ago/22	set/22	out/22	nov/22	dez/22	Total
01 Ações de promoção e prevenção em saúde	470	453	357	1.158	1.354	1.044	883	1.032	958	872	1.157	1.301	11.039

5. Rede Física Prestadora de Serviços apo SUS

5.1. Por tipo de estabelecimento e gestão

MINISTÉRIO DA SAÚDE SECRETÁRIA DE ATENÇÃO À SAÚDE	13/3/2023 DATASUS
--	----------------------

CNES - CADASTRO NACIONAL DE ESTABELECIMENTOS DE SAÚDE

RELATÓRIO POR UNIDADE

ESTADO: RIO DE JANEIRO MUNICÍPIO: MACAÉ	Dezembro/2022
--	---------------

Descrição	Total
POSTO DE SAUDE	3
CENTRO DE SAUDE/UNIDADE BASICA	49
POLICLINICA	22
HOSPITAL GERAL	5
HOSPITAL ESPECIALIZADO	1
PRONTO SOCORRO GERAL	1
CONSULTORIO ISOLADO	614
CLINICA/CENTRO DE ESPECIALIDADE	154
UNIDADE DE APOIO DIAGNOSE E TERAPIA (SADT ISOLADO)	123
UNIDADE MOVEL DE NIVEL PRE-HOSPITALAR NA AREA DE URGENCIA	8
UNIDADE DE VIGILANCIA EM SAUDE	3
CENTRAL DE GESTAO EM SAUDE	1
CENTRO DE ATENCAO HEMOTERAPIA E OU HEMATOLOGICA	2
CENTRO DE ATENCAO PSICOSSOCIAL	3
CENTRO DE APOIO A SAUDE DA FAMILIA	1
PRONTO ATENDIMENTO	2
CENTRAL DE REGULACAO MEDICA DAS URGENCIAS	1
SERVICO DE ATENCAO DOMICILIAR ISOLADO(HOME CARE)	2
LABORATORIO DE SAUDE PUBLICA	1
CENTRAL DE REGULACAO DO ACESSO	1
POLO DE PREVENCAO DE DOENCAS E AGRAVOS E PROMOCAO DA SAUDE	3
CENTRAL DE ABASTECIMENTO	2
CENTRO DE IMUNIZACAO	2
TOTAL	1004

/públicos - 96
Privados - 908

Fonte: Cadastro Nacional de Estabelecimentos de Saúde (CNES). Data da consulta: 13/03/2023.

Observa-se um crescimento no número de estabelecimentos da saúde em Macaé, em que foram contabilizados o total de 1004 registros em 2022.

5.2. Por natureza jurídica Período 2022

CNES - ESTABELECIMENTOS POR TIPO - RIO DE JANEIRO

Quantidade segundo Natureza Jurídica

Município: 330240 MACAE

Período: Dez/2022

	Natureza Jurídica	Quantidade
TOTAL		1.004
1. Administração Pública		96
124-4 Município		96
2. Entidades Empresariais		341
203-8 Sociedade de Economia Mista		4
204-6 Sociedade Anônima Aberta		1
205-4 Sociedade Anônima Fechada		3
206-2 Sociedade Empresária Limitada		239
213-5 Empresário (Individual)		28
214-3 Cooperativa		11
224-0 Sociedade Simples Limitada		41
230-5 Empresa Individual de Responsabilidade Limitada (de Natureza Empresária)		13
231-3 Empresa Individual de Responsabilidade Limitada (de Natureza Simples)		1
3. Entidades sem Fins Lucrativos		9
307-7 Serviço Social Autônomo		1
399-9 Associação Privada		8
4. Pessoas Físicas		558

Fonte: Ministério da Saúde - Cadastro Nacional dos Estabelecimentos de Saúde do Brasil - CNES

Nota:

A partir do processamento de junho de 2012, houve mudança na classificação da natureza e esfera dos estabelecimentos. Com isso, temos que:

- Até maio de 2012 estas informações estão disponíveis como "Natureza" e "Esfera Administrativa".
- De junho de 2012 a outubro de 2015, estão disponíveis tanto como "Natureza" e "Esfera Administrativa", como "Natureza Jurídica" e "Esfera Jurídica".
- A partir de novembro de 2015, estão disponíveis como "Natureza Jurídica" e "Esfera Jurídica".

Fonte: Cadastro Nacional de Estabelecimentos de Saúde (CNES). Data da consulta: 13/03/2023.

5.3. Consórcios em saúde

Nome do Consórcio: Consórcio Público Intermunicipal de Desenvolvimento do Norte e Noroeste Fluminense – CIDENNF	
CNPJ: 32.233.059/0001-16	
Área de atuação: O CIDENNF atua com o objetivo de agrupar diversas demandas dos entes consorciados com intuito de otimizar as estruturas de pessoal, equipamentos, materiais e instalações para melhor gestão de programas e de serviços públicos, garantindo o respeito aos princípios da transparência, economicidade e eficiência. No presente momento, possui 09 Câmaras Técnicas Setoriais instituídas: <ul style="list-style-type: none">• Gestão de Saúde;• Gestão de Agricultura;• Gestão de Desenvolvimento Econômico;• Gestão de Desenvolvimento Humano e Social;• Gestão de Turismo;• Gestão Ambiental, Saneamento e Recursos Naturais;• Gestão de Educação, Cultura, Esporte e Lazer;• Gestão de Finanças e Controle• Gestão de Infraestrutura, Transporte e Mobilidade	
Data de adesão: Assinatura do Contrato de Rateio em 19 de maio de 2022 por meio do CONTRATO DE RATEIO N° 010/2022. LEI N.º 4780/2021 de 16 de setembro de 2021. Autoriza a participação do Município de Macaé no Consórcio Público Intermunicipal de Desenvolvimento do Norte e Noroeste Fluminense - CIDENNF e dá outras providências. LEI N.º 4.863/2022 de 09 de março de 2022. Ratifica o Protocolo de Intenções do Consórcio Público Intermunicipal de Desenvolvimento Norte e Noroeste Fluminense – CIDENNF.	
Natureza jurídica:	<input checked="" type="checkbox"/> Direito Público <input type="checkbox"/> Direito Privado

Análises e Considerações sobre Rede Física Prestadora de Serviços ao SUS

A Prefeitura Municipal de Macaé assinou o Contrato de Rateio ao Consórcio Público Intermunicipal de Desenvolvimento do Norte e Noroeste Fluminense – CIDENNF em 19 de maio de 2022, conforme autorização legislativa nº 4.780/2021 e 4.863/2022.

6. Profissionais de Saúde Trabalhando no SUS

CNES - RECURSOS HUMANOS - PROFISSIONAIS - INDIVÍDUOS - SEGUNDO CBO 2002 - RIO DE JANEIRO

Quantidade por Natureza Jurídica segundo Ocupações em geral

Município: 330240 MACAÉ

Período: Dez/2022

Ocupações em geral	124-4 Município	203-8 Sociedade de Economia Mista	204-6 Sociedade Anônima Aberta	205-4 Sociedade Anônima Fechada	206-2 Sociedade Empresária Limitada	213-5 Empresário (Individual)	214-3 Cooperativa	224-0 Sociedade Simples Limitada	230-5 Empresa Individual de Responsabilidade Limitada (de Natureza Empresária)	307-7 Serviço Social Autônomo
TOTAL	2.992	43	1	23	1.090	32	83	74	5	4
PESSOAL DE SAÚDE - NÍVEL SUPERIOR	1.234	42	-	10	507	30	46	55	3	3
ANESTESISTA	10	-	-	-	5	-	-	-	-	-
Médico Anestesiologista	10	-	-	-	5	-	-	-	-	-
ASSISTENTE SOCIAL	79	10	-	-	3	-	-	-	-	-
Assistente Social	79	10	-	-	3	-	-	-	-	-
BIOQUÍMICO/FARMACÊUTICO	31	1	-	-	11	-	1	2	-	-
Farmacêutico	31	1	-	-	11	-	1	2	-	-
CIRURGIÃO GERAL	10	-	-	-	11	-	-	-	-	-
Médico Cirurgião Geral	10	-	-	-	11	-	-	-	-	-
CLÍNICO GERAL	187	-	-	3	50	-	14	2	1	-
Médico Clínico	187	-	-	3	49	-	14	2	1	-
Médico Generalista Alopata	-	-	-	-	1	-	-	-	-	-
ENFERMEIRO	275	11	-	2	52	-	14	12	-	1
Outros enfermeiros	-	-	-	-	-	-	-	-	-	-
Enfermeiro	222	3	-	1	47	-	14	10	-	1
Enfermeiro auditor	-	-	-	-	2	-	-	-	-	-
Enfermeiro da estratégia de saúde da família	38	-	-	-	-	-	-	-	-	-
Enfermeiro de centro cirúrgico	6	-	-	-	-	-	-	-	-	-
Enfermeiro de terapia intensiva	6	-	-	-	1	-	-	-	-	-
Enfermeiro do trabalho	-	8	-	1	1	-	-	2	-	-
Enfermeiro nefrologista	-	-	-	-	1	-	-	-	-	-
Enfermeiro obstétrico	3	-	-	-	-	-	-	-	-	-
FISIOTERAPEUTA	138	-	-	2	67	1	-	6	1	-
Fisioterapeuta acupunturista	1	-	-	-	-	-	-	-	-	-
Fisioterapeuta geral	137	-	-	2	67	1	-	6	1	-
FONOAUDIÓLOGO	32	1	-	-	16	1	1	2	-	1
Fonoaudiólogo	32	1	-	-	16	1	1	2	-	1
GINECO OBSTETRA	27	-	-	-	11	-	-	1	-	-
Médico Ginecologista Obstetra	27	-	-	-	11	-	-	1	-	-
MÉDICO DE FAMÍLIA	26	-	-	-	-	-	-	-	-	-
Médico da estratégia de Saúde da Família	26	-	-	-	-	-	-	-	-	-
NUTRICIONISTA	29	1	-	-	17	6	1	1	-	-
Nutricionista	29	1	-	-	17	6	1	1	-	-
ODONTÓLOGO	125	-	-	1	88	7	5	6	-	-
Cirurgião dentista - clínico geral	81	-	-	1	55	7	1	5	-	-

Fonte: Ministério da Saúde - Cadastro Nacional dos Estabelecimentos de Saúde do Brasil - CNES

Fonte: Cadastro Nacional de Estabelecimentos de Saúde (CNES). Data da consulta: 13/03/2023.

Quantidade por Natureza Jurídica segundo Ocupações em geral
Município: 330240 MACAE
Período: Dez/2022

Ocupações em geral	124-4 Município	203-8 Sociedade de Economia Mista	204-6 Sociedade Anônima Aberta	205-4 Sociedade Anônima Fechada	206-2 Sociedade Empresária Limitada	213-5 Empresário (Individual)	214-3 Cooperativa	224-0 Sociedade Simplex Limitada	230-5 Empresa Individual de Responsabilidade Limitada (de Natureza Empresária)	307-7 Serviço Social Autônomo
Cirurgião dentista - endodontista	7	-	-	-	7	-	1	-	-	-
Cirurgião dentista - implantodontista	-	-	-	-	3	-	-	1	-	-
Cirurgião dentista - odontologia do trabalho	1	-	-	-	2	-	-	-	-	-
Cirurgião dentista - odontologia para pacientes co	3	-	-	-	-	-	-	-	-	-
Cirurgião dentista - odontopediatra	5	-	-	-	2	-	1	-	-	-
Cirurgião dentista - ortopedista e ortodontista	-	-	-	-	7	-	-	-	-	-
Cirurgião dentista - periodontista	6	-	-	-	7	-	-	-	-	-
Cirurgião dentista - protesista	4	-	-	-	4	-	-	-	-	-
Cirurgião dentista - protesiólogo bucomaxilofacial	-	-	-	-	1	-	-	-	-	-
Cirurgião dentista - radiologista	-	-	-	-	-	-	1	-	-	-
Cirurgião dentista - traumatologista bucomaxilofac	6	-	-	-	-	-	1	-	-	-
Cirurgião-dentista da estratégia de saúde da família	12	-	-	-	-	-	-	-	-	-
PEDIATRA	69	-	-	-	13	1	3	2	-	-
Médico Pediatra	69	-	-	-	13	1	3	2	-	-
PSICÓLOGO	52	2	-	1	50	5	1	4	-	-
Psicólogo Clínico	51	2	-	-	50	5	1	3	-	-
Psicólogo do Trabalho	-	-	-	1	-	-	-	-	-	-
Psicólogo Hospitalar	1	-	-	-	-	-	-	1	-	-
PSIQUIATRA	11	-	-	-	3	-	-	-	-	-
Médico psiquiatra	11	-	-	-	3	-	-	-	-	-
RADIOLOGISTA	5	-	-	-	10	-	-	2	1	-
Médico em radiologia e diagnóstico por imagem	5	-	-	-	10	-	-	2	1	-
OUTRAS ESPECIALIDADES MÉDICAS	86	16	-	1	80	5	1	13	-	1
Médico acupunturista	3	-	-	-	-	-	-	-	-	-
Médico alergista e imunologista	1	-	-	-	1	-	-	-	-	-
Médico anatomopatologista	1	-	-	-	1	1	-	-	-	-
Médico angiologista	-	-	-	-	5	1	-	-	-	-
Médico Cardiologista Intervencionista	-	-	-	-	-	-	-	-	-	-
Médico cardiologista	5	-	-	-	17	1	-	3	-	-
Médico cirurgião cardiovascular	2	-	-	-	-	-	-	-	-	-
Médico cirurgião do aparelho digestivo	-	-	-	-	-	-	-	-	-	-
Médico cirurgião pediátrico	1	-	-	-	-	-	-	-	-	-

Fonte: Ministério da Saúde - Cadastro Nacional dos Estabelecimentos de Saúde do Brasil - CNES

Fonte: Cadastro Nacional de Estabelecimentos de Saúde (CNES). Data da consulta: 13/03/2023.

Quantidade por Natureza Jurídica segundo Ocupações em geral
Município: 330240 MACAE
Período: Dez/2022

Ocupações em geral	124-4 Município	203-8 Sociedade de Economia Mista	204-6 Sociedade Anônima Aberta	205-4 Sociedade Anônima Fechada	206-2 Sociedade Empresária Limitada	213-5 Empresário (Individual)	214-3 Cooperativa	224-0 Sociedade Simples Limitada	230-5 Empresa Individual de Responsabilidade Limitada (de Natureza Empresária)	307-7 Serviço Social Autônomo
Médico cirurgião plástico	2	-	-	-	4	-	-	-	-	-
Médico coloproctologista	-	-	-	-	1	-	-	-	-	-
Médico dermatologista	4	-	-	-	3	-	-	1	-	-
Médico do trabalho	-	16	-	1	6	1	-	1	-	1
Médico em cirurgia vascular	1	-	-	-	-	-	-	-	-	-
Médico em medicina intensiva	10	-	-	-	2	-	-	-	-	-
Médico em medicina nuclear	-	-	-	-	-	-	-	1	-	-
Médico endocrinologista e metabologista	1	-	-	-	3	-	-	-	-	-
Médico gastroenterologista	1	-	-	-	3	-	-	5	-	-
Médico geneticista	-	-	-	-	-	-	-	-	-	-
Médico geriatra	1	-	-	-	-	-	-	-	-	-
Médico hematologista	1	-	-	-	-	-	-	-	-	-
Médico homeopata	1	-	-	-	-	-	-	-	-	-
Médico infectologista	4	-	-	-	-	-	-	-	-	-
Médico nefrologista	2	-	-	-	2	-	-	-	-	-
Médico neurocirurgião	3	-	-	-	-	-	-	-	-	-
Médico neurologista	7	-	-	-	3	-	-	-	-	-
Médico nutrologista	-	-	-	-	2	-	-	-	-	-
Médico oftalmologista	3	-	-	-	8	-	-	1	-	-
Médico oncologista clínico	1	-	-	-	-	-	-	1	-	-
Médico ortopedista e traumatologista	2	-	-	-	10	1	1	-	-	-
Médico otorrinolaringologista	3	-	-	-	3	-	-	-	-	-
Médico pneumologista	1	-	-	-	1	-	-	-	-	-
Médico residente	20	-	-	-	-	-	-	-	-	-
Médico reumatologista	-	-	-	-	2	-	-	-	-	-
Médico urologista	5	-	-	-	3	-	-	-	-	-
OUTRAS OCUPAÇÕES DE NÍVEL SUPERIOR RELAC À SAÚDE	42	-	-	-	20	4	5	2	-	-
Médico veterinário	5	-	-	-	3	-	-	-	-	-
Biólogo	17	-	-	-	7	-	2	1	-	-
BioMédico	1	-	-	-	7	1	2	-	-	-
Pedagogo	-	-	-	-	1	1	-	-	-	-
Pesquisador em Biologia Ambiental Ecologi	1	-	-	-	-	-	-	-	-	-
Preparador Físico	1	-	-	-	-	-	-	-	-	-
Professor de Educação Física Ensino Superior	-	-	-	-	-	-	1	-	-	-
Psicopedagogo	-	-	-	-	-	1	-	1	-	-
Terapeuta ocupacional	17	-	-	-	2	1	-	-	-	-
PESSOAL DE SAÚDE - NÍVEL TÉCNICO										
TÉCNICO/AUXILIAR	897	1	1	11	293	-	18	15	1	1
AUXILIAR DE ENFERMAGEM	111	-	-	-	2	-	-	1	-	-
Auxiliar de Enfermagem	110	-	-	-	2	-	-	1	-	-

Fonte: Ministério da Saúde - Cadastro Nacional dos Estabelecimentos de Saúde do Brasil - CNES

Fonte: Cadastro Nacional de Estabelecimentos de Saúde (CNES). Data da consulta: 13/03/2023.

Quantidade por Natureza Jurídica segundo Ocupações em geral
Município: 330240 MACAE
Período: Dez/2022

Ocupações em geral	124-4 Município	203-8 Sociedade de Economia Mista	204-6 Sociedade Anônima Aberta	205-4 Sociedade Anônima Fechada	206-2 Sociedade Empresária Limitada	213-5 Empresário (Individual)	214-3 Cooperativa	224-0 Sociedade Simples Limitada	230-5 Empresa Individual de Responsabilidade Limitada (de Natureza Empresária)	307-7 Serviço Social Autônomo
Auxiliar de enfermagem da estratégia de saúde da f	1	-	-	-	-	-	-	-	-	-
FISCAL SANITÁRIO	11	-	-	-	-	-	-	-	-	-
Visitador Sanitário	11	-	-	-	-	-	-	-	-	-
TÉCNICO DE ENFERMAGEM	645	1	-	11	173	-	8	12	1	1
Técnico de enfermagem	584	-	-	10	170	-	4	8	1	1
Técnico de enfermagem de saúde da família	54	-	-	-	-	-	-	-	-	-
Técnico de enfermagem de terapia intensiva	5	-	-	-	-	-	-	-	-	-
Técnico de enfermagem do trabalho	-	1	-	1	3	-	2	4	-	-
Socorrista (exceto médicos e enfermeiros) habilita	2	-	-	-	-	-	2	-	-	-
TÉCNICO E AUXILIAR DE FARMÁCIA	-	-	-	-	23	-	-	-	-	-
Auxiliar de Farmácia de Manipulação	-	-	-	-	23	-	-	-	-	-
TÉCNICO E AUXILIAR DE LABORATÓRIO	57	-	1	-	66	-	10	2	-	-
Auxiliar de Laboratório de Análises Clínicas	20	-	-	-	44	-	9	1	-	-
Técnico em Laboratório de Farmácia	1	-	-	-	2	-	-	-	-	-
Técnico em patologia clínica	36	-	1	-	20	-	1	1	-	-
TÉCNICO E AUXILIAR EM FISIOTERAPIA E REABILITAÇÃO	14	-	-	-	3	-	-	-	-	-
Técnico de imobilização ortopédica	14	-	-	-	1	-	-	-	-	-
Técnico de ortopedia	-	-	-	-	1	-	-	-	-	-
Técnico em reabilitação	-	-	-	-	1	-	-	-	-	-
TÉCNICO E AUXILIAR EM SAÚDE ORAL	15	-	-	-	3	-	-	-	-	-
Protético Dentário	4	-	-	-	2	-	-	-	-	-
Técnico em saúde bucal	11	-	-	-	1	-	-	-	-	-
TÉCNICO E AUXILIAR EM RADIOLOGIA MÉDICA	44	-	-	-	23	-	-	-	-	-
Auxiliar de Radiologia (Revelação Fotográfica)	1	-	-	-	1	-	-	-	-	-
Técnico em radiologia e imagenologia	43	-	-	-	22	-	-	-	-	-
PESSOAL DE SAÚDE - QUALIFICAÇÃO ELEMENTAR	861	-	-	2	290	2	19	4	1	-
AGENTE COMUNITÁRIO DE SAÚDE	247	-	-	-	-	-	-	-	-	-
Agente comunitário de saúde	247	-	-	-	-	-	-	-	-	-
AGENTE DE SAÚDE PÚBLICA	2	-	-	-	-	-	-	-	-	-
Agente de saúde pública agente de saneam	2	-	-	-	-	-	-	-	-	-
ATENDENTE DE ENFERMAGEM/AUX OPER SERV DIV E ASSEM	57	-	-	-	13	-	-	-	-	-

Fonte: Ministério da Saúde - Cadastro Nacional dos Estabelecimentos de Saúde do Brasil - CNES

Fonte: Cadastro Nacional de Estabelecimentos de Saúde (CNES). Data da consulta: 13/03/2023.

Quantidade por Natureza Jurídica segundo Ocupações em geral
Município: 330240 MACAE
Período: Dez/2022

Ocupações em geral	124-4 Município	203-8 Sociedade de Economia Mista	204-6 Sociedade Anônima Aberta	205-4 Sociedade Anônima Fechada	206-2 Sociedade Empresária Limitada	213-5 Empresário (Individual)	214-3 Cooperativa	224-0 Sociedade Simples Limitada	230-5 Empresa Individual de Responsabilidade Limitada (de Natureza Empresária)	307-7 Serviço Social Autônomo
Atendente de consultório dentário	50	-	-	-	10	-	-	-	-	-
Atendente de enfermagem atendente	7	-	-	-	2	-	-	-	-	-
Atendente de farmácia balconista	-	-	-	-	1	-	-	-	-	-
OUTRAS OCUPAÇÕES NÍVEL ELEMENTAR EM SAÚDE	555	-	-	2	277	2	19	4	1	-
PESSOAL ADMINISTRATIVO	555	-	-	2	277	2	19	4	1	-
ADMINISTRAÇÃO	305	-	-	-	154	-	11	4	1	-
Administrador	3	-	-	-	2	-	1	1	-	-
Advogado	-	-	-	-	2	-	-	-	1	-
Almoxarife	9	-	-	-	6	-	-	-	-	-
Analista de suporte computacional	-	-	-	-	2	-	-	-	-	-
Assistente técnico administrativo	141	-	-	-	29	-	-	-	-	-
Atendente de ambulatório ou clínica	6	-	-	-	-	-	-	-	-	-
Auxiliar de escritório em geral auxiliar	-	-	-	-	13	-	-	-	-	-
Auxiliar de faturamento	-	-	-	-	9	-	-	-	-	-
Continuo	-	-	-	-	1	-	-	-	-	-
Digitador	1	-	-	-	3	-	5	-	-	-
Diretor administrativo	8	-	-	-	-	-	-	1	-	-
Diretor de serviços de saúde diretor cli	4	-	-	-	2	-	1	-	-	-
Engenheiro de segurança do trabalho	-	-	-	-	-	-	-	-	-	-
Gerente administrativo	3	-	-	-	5	-	-	1	-	-
Gerente de serviços de saúde administrado	-	-	-	-	1	-	-	-	-	-
Gerente de suporte técnico de tecnologia	-	-	-	-	1	-	-	-	-	-
Gerente de vendas	-	-	-	-	-	-	1	-	-	-
Operador de radiochamada	1	-	-	-	-	-	-	-	-	-
Programador de sistemas de informação	1	-	-	-	-	-	-	-	-	-
Recepcionista em geral	122	-	-	-	63	-	3	1	-	-
Supervisor administrativo	2	-	-	-	5	-	-	-	-	-
Supervisor de compras	-	-	-	-	1	-	-	-	-	-
Técnico de apoio usuário inform helpdesk	-	-	-	-	1	-	-	-	-	-
Técnico em manutenção de equipamentos informáticos	-	-	-	-	-	-	-	-	-	-
Técnico em segurança no trabalho	3	-	-	-	6	-	-	-	-	-
Telefonista	1	-	-	-	2	-	-	-	-	-
SERVIÇO DE LIMPEZA/CONSERVAÇÃO	1	-	-	-	1	-	-	-	-	-
Auxiliar de lavanderia	-	-	-	-	1	-	-	-	-	-
Empregado doméstico nos serviços gerais	1	-	-	-	-	-	-	-	-	-

Fonte: Ministério da Saúde - Cadastro Nacional dos Estabelecimentos de Saúde do Brasil - CNES

Fonte: Cadastro Nacional de Estabelecimentos de Saúde (CNES). Data da consulta: 13/03/2023.

Quantidade por Natureza Jurídica segundo Ocupações em geral
Município: 330240 MACAE
Período: Dez/2022

Ocupações em geral	124-4 Município	203-8 Sociedade de Economia Mista	204-6 Sociedade Anônima Aberta	205-4 Sociedade Anônima Fechada	206-2 Sociedade Empresária Limitada	213-5 Empresário (Individual)	214-3 Cooperativa	224-0 Sociedade Simples Limitada	230-5 Empresa Individual de Responsabilidade Limitada (de Natureza Empresária)	307-7 Serviço Social Autônomo
SEGURANÇA	-	-	-	-	-	-	-	-	-	-
Porteiro de edifícios	-	-	-	-	-	-	-	-	-	-
OUTRAS OCUPAÇÕES ADMINISTRATIVAS	249	-	-	2	122	2	8	-	-	-
Copeiro	-	-	-	-	6	-	-	-	-	-
Copeiro de hospital	-	-	-	-	1	-	-	-	-	-
Cozinheiro de hospital	-	-	-	-	5	-	-	-	-	-
Cozinheiro geral	1	-	-	-	1	-	-	-	-	-
Motorista de carro de passeio	4	-	-	-	5	-	-	-	-	-
Motorista de furgão ou veículo similar	1	-	-	-	-	-	-	-	-	-
Trabalhador de serviços de manutenção	243	-	-	2	104	2	8	-	-	-

Fonte: Ministério da Saúde - Cadastro Nacional dos Estabelecimentos de Saúde do Brasil - CNES

Nota:

A partir do processamento de junho de 2012, houve mudança na classificação da natureza e esfera dos estabelecimentos. Com isso, temos que:

- Até maio de 2012 estas informações estão disponíveis como "Natureza" e "Esfera Administrativa".
- De junho de 2012 a outubro de 2015, estão disponíveis tanto como "Natureza" e "Esfera Administrativa", como "Natureza Jurídica" e "Esfera Jurídica".
- A partir de novembro de 2015, estão disponíveis como "Natureza Jurídica" e "Esfera Jurídica".

Legenda:

- - Dado numérico igual a 0 não resultante de arredondamento.
- 0; 0,0 - Dado numérico igual a 0 resultante de arredondamento de um dado originalmente positivo.

Fonte: Cadastro Nacional de Estabelecimentos de Saúde (CNES). Data da consulta: 13/03/2023.

Quantidade por Natureza Jurídica segundo Ocupações Administrativas
Município: 330240 MACAE
Período: Dez/2022

Ocupações Administrativas	124-4 Município	206-2 Sociedade Empresária Limitada	214-3 Cooperativa	224-0 Sociedade Simples Limitada	230-5 Empresa Individual de Responsabilidade Limitada (de Natureza Empresária)	399-9 Associação Privada	Total
TOTAL	317	209	11	4	1	45	587
ADMINISTRAÇÃO	305	154	11	4	1	35	510
..Administrador	3	2	1	1	-	-	7
..Advogado	-	2	-	-	1	-	3
..Almoxarife	9	6	-	-	-	-	15
..Analista de suporte computacional	-	2	-	-	-	-	2
..Assistente tecnico administrativo	141	29	-	-	-	7	177
..Atendente de ambulatorio atendente de cli	6	-	-	-	-	2	8
..Auxiliar de escritorio em geral auxiliar a	-	13	-	-	-	12	25
..Auxiliar de faturamento	-	9	-	-	-	2	11
..Continuo	-	1	-	-	-	-	1
..Digitador	1	3	5	-	-	-	9
..Diretor administrativo	8	-	-	1	-	1	10
..Diretor de servicos de saude diretor clin	4	2	1	-	-	1	8
..Engenheiro de seguranca do trabalho	-	-	-	-	-	1	1
..Gerente administrativo	3	5	-	1	-	-	9
..Gerente de servicos de saude administrado	-	1	-	-	-	-	1

Fonte: Ministério da Saúde - Cadastro Nacional dos Estabelecimentos de Saúde do Brasil - CNES

Fonte: Cadastro Nacional de Estabelecimentos de Saúde (CNES). Data da consulta: 13/03/2023.

Quantidade por Natureza Jurídica segundo Ocupações Administrativas

Município: 330240 MACAE

Período: Dez/2022

Ocupações Administrativas	124-4 Município	206-2 Sociedade Empresária Limitada	214-3 Cooperativa	224-0 Sociedade Simples Limitada	230-5 Empresa Individual de Responsabilidade Limitada (de Natureza Empresária)	399-9 Associação Privada	Total
..Gerente de suporte técnico de tecnologia d	-	1	-	-	-	-	1
..Gerente de vendas	-	-	1	-	-	-	1
..Operador de radiochamada	1	-	-	-	-	1	2
..Programador de sistemas de informacao	1	-	-	-	-	-	1
..Recepcionista em geral	122	63	3	1	-	5	194
..Supervisor administrativo	2	5	-	-	-	-	7
..Supervisor de compras	-	1	-	-	-	-	1
..Tecnico de apoio ao usuario inform helpdes	-	1	-	-	-	-	1
..Tecnico em manutencao de equip informatic	-	-	-	-	-	1	1
..Tecnico em seguranca no trabalho	3	6	-	-	-	1	10
..Telefonista	1	2	-	-	-	1	4
SERVIÇO DE LIMPEZA/CONSERVAÇÃO	1	1	-	-	-	-	2
..Auxiliar de lavanderia	-	1	-	-	-	-	1
..Empregado domestico nos servicos gerais	1	-	-	-	-	-	1
SEGURANÇA	-	-	-	-	-	3	3
..Porteiro de edificios	-	-	-	-	-	3	3
OUTRAS OCUPAÇÕES ADMINISTRATIVAS	11	54	-	-	-	7	72
..Copeiro	-	6	-	-	-	-	6
..Copeiro de hospital	-	1	-	-	-	2	3
..Cozinheiro de hospital	-	5	-	-	-	4	9
..Cozinheiro geral	1	1	-	-	-	1	3

Fonte: Ministério da Saúde - Cadastro Nacional dos Estabelecimentos de Saúde do Brasil - CNES

Fonte: Cadastro Nacional de Estabelecimentos de Saúde (CNES). Data da consulta: 13/03/2023.

Quantidade por Natureza Jurídica segundo Ocupações Administrativas

Município: 330240 MACAE

Período: Dez/2022

Ocupações Administrativas	124-4 Município	206-2 Sociedade Empresária Limitada	214-3 Cooperativa	224-0 Sociedade Simples Limitada	230-5 Empresa Individual de Responsabilidade Limitada (de Natureza Empresária)	399-9 Associação Privada	Total
..Motorista de carro de passeio	4	5	-	-	-	-	9
..Motorista de furgao ou veiculo similar	1	-	-	-	-	-	1
..Trabalhador de servicos de manutencao de e	5	36	-	-	-	-	41

Fonte: Ministério da Saúde - Cadastro Nacional dos Estabelecimentos de Saúde do Brasil - CNES

Nota:

A partir do processamento de junho de 2012, houve mudança na classificação da natureza e esfera dos estabelecimentos. Com isso, temos que:

- Até maio de 2012 estas informações estão disponíveis como "Natureza" e "Esfera Administrativa".
- De junho de 2012 a outubro de 2015, estão disponíveis tanto como "Natureza" e "Esfera Administrativa", como "Natureza Jurídica" e "Esfera Jurídica".
- A partir de novembro de 2015, estão disponíveis como "Natureza Jurídica" e "Esfera Jurídica".

Fonte: Cadastro Nacional de Estabelecimentos de Saúde (CNES). Data da consulta: 13/03/2023.

Análises e Considerações sobre Profissionais de Saúde Trabalhando no SUS

Esses valores informados são relativos ao número de servidores cadastrados no CNES.

7. Programação Anual de Saúde – PAS 2022

7.1 Diretrizes, objetivos, metas e indicadores

PROGRAMAÇÃO ANUAL DE SAÚDE 2022											
DIRETRIZ Nº 1 - Garantir o acesso da população a serviços de qualidade, com equidade e em tempo adequado ao atendimento das necessidades de saúde, fortalecendo e ampliando os serviços de Atenção Básica e Especializada.											
OBJETIVO Nº 1.1 - Fortalecer e manter a Atenção Básica e Especializada											
Nº	Descrição da Meta	Indicador para monitoramento e avaliação da meta	Indicador (Linha-Base)			Meta Plano (2022-2025)	U.M.	Meta			
			Valor	Ano	U.M.			2022	U.M.	Resultado Anual	% PAS
1.1.1	Garantir climatização adequada em todas as salas de atendimento das ESF.	Percentual de salas com climatização adequada.	20%	2021	%	100%	%	100%	%	80	80
1.1.2	Homologar as Equipes de Saúde da Família existentes junto ao Ministério da Saúde.	Número de Equipes com atuação plena em processo de credenciamento.	8	2021	NUM	8	NUM	8	NUM	8	100
1.1.3	Ampliar a cobertura de ESF com a criação de, pelo menos, 16 novas equipes priorizando os vazios sanitários.	Número de equipes de Estratégia da Saúde da Família.	42	2021	NUM	58	NUM	8	NUM	8	100
1.1.4	Garantir a coleta de exame laboratorial em todas as Unidades de Estratégia da Saúde da Família.	Percentual de Unidades da ESF com coleta de exame laboratorial.	58%	2021	%	100%	%	100%	%	58	58
1.1.5	Garantir que todas as Unidades de ESF, recebam equipamentos e insumos necessários para o atendimento de qualidade aos usuários	Percentual de Unidades da ESF com equipamentos e insumos adequados.	60%	2021	%	100%	%	100%	%	100	100
1.1.6	Assegurar que todos os Agentes Comunitários de Saúde recebam uniformes, identificação e protetor solar.	Percentual de Agentes Comunitários de Saúde com material necessário para o desempenho das atividades.	80%	2021	%	100%	%	100%	%	80	80
1.1.7	Ampliação da atuação do NASF em 100%, com a composição dos profissionais necessários para atender todo o território com eSF.	Percentual de atuação de equipes do NASF com composição adequada.	30%	2021	%	100%	%	70%	%	70	100

DIRETRIZ Nº 1 - Garantir o acesso da população a serviços de qualidade, com equidade e em tempo adequado ao atendimento das necessidades de saúde, fortalecendo e ampliando os serviços de Atenção Básica e Especializada.

OBJETIVO Nº 1.1 - Fortalecer e manter a Atenção Básica e Especializada

Nº	Descrição da Meta	Indicador para monitoramento e avaliação da meta	Indicador (Linha-Base)			Meta Plano (2022-2025)	U.M.	Meta			
			Valor	Ano	U.M.			2022	U.M.	Resultado Anual	% PAS
1.1.8	Garantir que todas as Unidades de ESF, recebam reformas na estrutura física, manutenção preventiva e corretiva, quando necessário.	Percentual de Unidades com estrutura adequada	0	2021	%	100%	%	70%	%	40	57,14
1.1.9	Assegurar que todas as Unidades de Estratégia Saúde da Família estejam legalizadas com Alvará Sanitário, CRT de Enfermagem, CRT de Medicina e Alvará do Corpo de Bombeiros	Percentual de Unidades com documentação regular	20%	2021	%	100%	%	100%	%	20	20
1.1.10	Garantir que todos os consultórios odontológicos existentes na Equipes de Saúde da Família disponham de profissionais, equipamentos e insumos necessários para o funcionamento pleno.	Percentual de consultórios odontológicos nas ESF com materiais e equipamentos adequados.	50%	2021	%	100%	%	100%	%	100	100
1.1.11	Assegurar que todas as Equipes de Saúde Bucal estejam credenciadas e homologadas pelo Ministério da Saúde.	Número de equipes credenciadas e homologadas	14	2021	NUM	24	NUM	24	NUM	15	62,50
1.1.12	Assegurar a manutenção do acesso tecnológico (tablet, computadores, impressoras e internet) para todos os profissionais que compõem as Equipes de Saúde da Família	Percentual de equipes existentes com acesso tecnológico.	60%	2021	%	100%	%	100%	%	80	80
1.1.13	Garantir que todas as Unidades de Saúde da Família possuam linha telefônica em pleno funcionamento.	Percentual de Unidades existentes com linha telefônica com pleno funcionamento	42%	2021	%	100%	%	100%	%	42	42

DIRETRIZ Nº 1 - Garantir o acesso da população a serviços de qualidade, com equidade e em tempo adequado ao atendimento das necessidades de saúde, fortalecendo e ampliando os serviços de Atenção Básica e Especializada.

OBJETIVO Nº 1.1 - Fortalecer e manter a Atenção Básica e Especializada

Nº	Descrição da Meta	Indicador para monitoramento e avaliação da meta	Indicador (Linha-Base)			Meta Plano (2022-2025)	U.M.	Meta			
			Valor	Ano	U.M.			2022	U.M.	Resultado Anual	% PAS
1.1.14	Garantir que a Equipe de Consultório na Rua receba veículo exclusivo, como contrapartida do Município obrigatória na pactuação junto MS.	Número de veículos disponíveis de forma exclusiva	0	2021	NUM	1	NUM	1	NUM	1	20
1.1.15	Garantir que a Equipe de Consultório na Rua possua uma sede adequada para atendimento dos usuários em situação de rua.	Número de Sede exclusiva para a eCR.	0	2021	NUM	1	NUM	1	NUM	0	0
1.1.16	Assegurar a composição completa dos profissionais para atuação plena de todas as Equipes de Saúde da Família, Saúde Bucal da ESF, NASF e Consultório na Rua.	Percentual de equipes completas da Coordenação da ESF.	60%	2021	%	100%	%	70%	%	65	92,86
1.1.17	Disponibilizar de veículos em concordância com o quantitativo de condutores estatutários da ESF para realização de visitas domiciliares.	Número de veículos em relação ao nº de condutores da ESF.	2	2021	NUM	8	NUM	6	NUM	2	33,33
1.1.18	Ampliar a coleta de Exames laboratoriais incluindo o teste COVID para as Unidades de Atenção Primária à Saúde do Município (ESF e UBS).	Percentual de Unidades da Atenção Primária com coleta de exame laboratorial.	-	-	-	100%	%	25%	%	10	40
1.1.19	Montar e manter um laboratório de saúde pública municipal.	Número de Laboratório de Saúde	0	2021	NUM	1	NUM		NUM	0	0

DIRETRIZ Nº 1 - Garantir o acesso da população a serviços de qualidade, com equidade e em tempo adequado ao atendimento das necessidades de saúde, fortalecendo e ampliando os serviços de Atenção Básica e Especializada.

OBJETIVO Nº 1.1 - Fortalecer e manter a Atenção Básica e Especializada

Nº	Descrição da Meta	Indicador para monitoramento e avaliação da meta	Indicador (Linha-Base)			Meta Plano (2022-2025)	U.M.	Meta			
			Valor	Ano	U.M.			2022	U.M.	Resultado Anual	% PAS
1.1.20	Manter 100% do funcionamento do Centro de Especialidades Odontológicas e demais unidades que possuam atendimentos odontológicos no município, com aquisição dos insumos e materiais permanentes e contratação/disponibilização de recursos humanos que forem necessários.	Percentual de unidades que possuam atendimento odontológico em funcionamento	100%	2021	NUM	100%	%	100%	%	80	80
1.1.21	Informatizar 100% dos setores da Coordenação de Odontologia, com a aquisição de computadores e materiais correlatos.	Percentual de setores da Coordenação Especial de Odontologia informatizados	3%	2021	%	100%	%	25%	%	25	100
1.1.22	Expandir os serviços de odontologia, fortalecendo os eixos de inclusão da saúde bucal nos diversos programas de saúde, tais como: materno infantil, saúde do trabalhador nas diversas áreas preventivas e curativas, com ênfase na prestação de assistência odontológica para pacientes restritos ao domicílio, e ainda pacientes PCD's e TEA em conformidade com o projeto de lei nº 2776/2008.	Percentual de serviços fornecidos	50%	2021	%	100%	%	25%	%	80	320
1.1.23	Realizar exames de imagens, tomografia computadorizada e tomada radiográfica panorâmica.	Número de exames realizados pela Coordenação Especial de Odontologia.	-	-	-	2880	NUM	720	NUM	0	0

DIRETRIZ Nº 1 - Garantir o acesso da população a serviços de qualidade, com equidade e em tempo adequado ao atendimento das necessidades de saúde, fortalecendo e ampliando os serviços de Atenção Básica e Especializada.

OBJETIVO Nº 1.1 - Fortalecer e manter a Atenção Básica e Especializada

Nº	Descrição da Meta	Indicador para monitoramento e avaliação da meta	Indicador (Linha-Base)			Meta Plano (2022-2025)	U.M.	Meta			
			Valor	Ano	U.M.			2022	U.M.	Resultado Anual	% PAS
1.1.24	Realizar atendimento itinerante, com a aquisição de uma unidade móvel para a Coordenadoria Especial de Odontologia.	Número de Unidade Móvel disponível para a Coordenação de Odontologia.	x	2021	x	1	NUM	1	NUM	1	50
1.1.25	Ampliar o número de confecções de próteses parciais removíveis à grampo e próteses totais.	Número de serviços realizados de confecções de próteses	226	2011	x	4000	NUM	1000	NUM	358	35,80
1.1.26	Realizar 100% das visitas domiciliares demandadas pelo Serviço de Odontologia, com disponibilização de veículos para a realização do serviço.	Percentual de visitas realizadas.	-	-	-	100%	%	25%	%	25	100
1.1.27	Criar e manter um serviço especializado de Reabilitação para atendimento Pós-COVID.	Percentual de criação e manutenção do Centro de Reabilitação PÓS-COVID.	-	-	-	100%	%	100%	%	100	100
1.1.28	Implementar e manter um studio de Pilates de solo para atendimento de gestantes de risco (alto/médio)	Percentual de implementação e manutenção do studio.	-	-	-	100%	%	100%	%	100	100
1.1.29	Manter capacitação dos profissionais de fisioterapia da Rede no atendimento de urgência e emergência na pandemia	Percentual dos profissionais de fisioterapia capacitados.	-	-	-	100%	%	70%	%	100	142,86
1.1.30	Criar e implementar um serviço especializado e integralizado para diagnóstico, tratamento e acompanhamento de pessoas com TEA (Autismo), e seus familiares.	Percentual de criação e manutenção do serviço especializado para pessoas com TEA.	-	-	-	100%	%	50%	%	20	40
1.1.31	Implantar e manter um serviço de acompanhamento (banco de dados) do programa de saúde auditiva	Percentual de criação e manutenção do serviço de acompanhamento.	-	-	-	100%	%	10%	%	10	100

DIRETRIZ Nº 1 - Garantir o acesso da população a serviços de qualidade, com equidade e em tempo adequado ao atendimento das necessidades de saúde, fortalecendo e ampliando os serviços de Atenção Básica e Especializada.

OBJETIVO Nº 1.1 - Fortalecer e manter a Atenção Básica e Especializada

Nº	Descrição da Meta	Indicador para monitoramento e avaliação da meta	Indicador (Linha-Base)			Meta Plano (2022-2025)	U.M.	Meta			
			Valor	Ano	U.M.			2022	U.M.	Resultado Anual	% PAS
1.1.32	Ampliar a cobertura assistencial em saúde em 80% com a construção, retomada de obras paralisadas, reformas, aquisição de insumos, equipamentos e profissionais para o funcionamento das UBSs.	Percentual de ampliação de assistência em saúde.	-	-	-	80%	%	20%	%	41	205
1.1.33	Garantir a adequação, operacionalização e manutenção dos serviços e instalações dos setores da Gerência de Assistência em Saúde com a disponibilização de recursos humanos, insumos / material gráfico e material permanente, incluindo os equipamentos em pleno funcionamento e adequados.	Percentual de unidades adequadas para o funcionamento	-	-	-	100%	%	10%	%	10	100
1.1.34	Ampliar oferta de consultas, exames e serviços da rede ambulatorial especializada no limite máximo da capacidade instalada disponível nas unidades de saúde incluindo ampliação da carta de serviços.	Percentual serviços ofertados	-	-	-	80%	%	20%	%	10	50
1.1.35	Garantir a operacionalização do Plano Municipal de Atenção Integral à Saúde dos Adolescentes em conflito com a lei, em cumprimento de medida sócio educativa de semi-liberdade.	Percentual de ações implementadas previstas no plano de ação	100%	2021	%	100%	%	100%	%	50	50

DIRETRIZ Nº 1 - Garantir o acesso da população a serviços de qualidade, com equidade e em tempo adequado ao atendimento das necessidades de saúde, fortalecendo e ampliando os serviços de Atenção Básica e Especializada.

OBJETIVO Nº 1.1 - Fortalecer e manter a Atenção Básica e Especializada

Nº	Descrição da Meta	Indicador para monitoramento e avaliação da meta	Indicador (Linha-Base)			Meta Plano (2022-2025)	U.M.	Meta			
			Valor	Ano	U.M.			2022	U.M.	Resultado Anual	% PAS
1.1.36	Garantir a operacionalização do programa Estadual de Cofinanciamento, Fomento e Inovação da Política Nacional de Atenção Integral à Saúde de Adolescentes em conflito com a Lei	Percentual de ações implementadas previstas no plano de ação	100%	2021	%	100%	%	100%	%	25	25
1.1.37	Informatizar 100% da rede municipal de saúde de modo que haja integração entre os serviços de Saúde do Município (atenção básica, da alta e média complexidade, farmácia, almoxarifado de insumos, patrimônio, regulação, auditoria, etc...)	Percentual da rede de saúde informatizada com integração entre serviços	0%	2021	%	100%	%	25%	%	40	160
1.1.38	Consolidar e expandir a assistência domiciliar em todo território do município	Percentual de cobertura de assistência domiciliar de acordo com a demanda.	-	-	-	100%	%	25%	%	25	100
1.1.39	Adequar as unidades de saúde de atenção primária e especializadas às normas sanitárias e de segurança vigentes	Percentual de unidades com alvará de funcionamento	0	2021	%	100%	%	25%	%	75	300
1.1.40	Manter as unidades de atenção primária e especializadas em pleno funcionamento com qualidade, climatização, ergonomia e humanização	Percentual de unidades adequadas para o funcionamento	70%	2021	%	100%	%	100%	%	75	75
1.1.41	Garantir assistência à população LGBTQIA+ de acordo com a Portaria Nº 2.836, de 1º de dezembro de 2011 do Ministério da Saúde	Percentual de ações realizadas à População LGBTQIA+	80%	2021	%	100%	%	100%	%	85	85

DIRETRIZ Nº 1 - Garantir o acesso da população a serviços de qualidade, com equidade e em tempo adequado ao atendimento das necessidades de saúde, fortalecendo e ampliando os serviços de Atenção Básica e Especializada.

OBJETIVO Nº 1.1 - Fortalecer e manter a Atenção Básica e Especializada

Nº	Descrição da Meta	Indicador para monitoramento e avaliação da meta	Indicador (Linha-Base)			Meta Plano (2022-2025)	U.M.	Meta			
			Valor	Ano	U.M.			2022	U.M.	Resultado Anual	% PAS
1.1.42	Readequar o espaço físico e ampliar a assistência à criança e ao adolescente nas unidades Casa da Criança e Centro de Referência à Criança e ao Adolescente	Percentual readequação da Rede	-	-	-	100%	%	25%	%	0	0
1.1.43	Readequar o espaço físico e a estrutura de atendimento ao paciente oncológico no município	Percentual de aumento da oferta de serviços ao paciente oncológico em comparação ao período anterior	-	-	-	100%	%	100%	%	40	40
1.1.44	Reestruturar a Assistência das Práticas Integrativas Complementares (PICs) na rede de saúde municipal de acordo com as diretrizes da Portaria Nº 702 de 21 de março de 2018, Ministério da Saúde	Percentual de ações implementadas de acordo com a Portaria M.S. 702, de 21 de março de 2018	-	-	-	100%	%	50%	%	40	80
1.1.45	Implantar o Segundo Serviço de Residência Terapêutica Tipo 2 (SRT 2)	Percentual de usuários internados nos Hospitais Psiquiátricos e sem vínculos familiares	1	2021	NUM	100%	%	100%	%	100	100
1.1.46	Realizar a conversão de tipologia do atual CAPS II para CAPS III (CAPS Betinho), para garantir o acolhimento à crise, estabilização e Prevenção de internação/reinternação	Percentual de conversão realizada	1	2022	NUM	100%	%	50%	%	50	100
1.1.47	Realizar a conversão de tipologia do atual CAPS AD II para CAPS AD III (CAPS AD Porto) para garantir o acolhimento à crise, estabilização e Prevenção de internação/reinternação	Percentual de conversão realizada	1	2022	NUM	100%	%	25%	%	25	100

DIRETRIZ Nº 1 - Garantir o acesso da população a serviços de qualidade, com equidade e em tempo adequado ao atendimento das necessidades de saúde, fortalecendo e ampliando os serviços de Atenção Básica e Especializada.

OBJETIVO Nº 1.1 - Fortalecer e manter a Atenção Básica e Especializada

Nº	Descrição da Meta	Indicador para monitoramento e avaliação da meta	Indicador (Linha-Base)			Meta Plano (2022-2025)	U.M.	Meta			
			Valor	Ano	U.M.			2022	U.M.	Resultado Anual	% PAS
1.1.48	Buscar parceria junto a Rede de Média e Alta Complexidade para garantir a destinação de 05 leitos para estabilização e suporte à pacientes psiquiátricos no Hospital Municipal (HPM)	Percentual de Leitos disponíveis.	5	2022	NUM	100%	%	25%	%	25	100
1.1.49	Adequar as Estruturas físicas dos Centros de Atenção Psicossocial (CAPS) conforme às normativas do Manual do MS (2013) e Resoluções CREMERJ.	Percentual de estruturas adequadas	6	2022	NUM	100%	%	25%	%	25	100
1.1.50	Adequar a estrutura de Pessoal dos dispositivos por quantidade de usuários atendidos, conforme Portaria 336/2002. (Quantidade máxima de 45 usuários atendidos por equipe mínima)	Percentual de estrutura de pessoal adequada.	6	2022	NUM	100%	%	25%	%	25	100
1.1.51	Implantar Unidade de Acolhimento Infantojuvenil e de Adultos (UAi e UA) para redução de população em situação de rua	Percentual de redução de população em situação de rua.	2	2022	NUM	100%	%	25%	%	25	100
1.1.52	Incentivar e garantir a capacitação de profissionais, inclusive para frequentar universidades e congressos.	Percentual de profissionais capacitados	1	2022	NUM	100%	%	25%	%	35	140
1.1.53	Assegurar a supervisão Institucional para todos os dispositivos da Rede de Atenção Psicossocial	Percentual de Unidades com supervisão	6	2022	NUM	100%	%	25%	%	25	100

DIRETRIZ Nº 1 - Garantir o acesso da população a serviços de qualidade, com equidade e em tempo adequado ao atendimento das necessidades de saúde, fortalecendo e ampliando os serviços de Atenção Básica e Especializada.

OBJETIVO Nº 1.1 - Fortalecer e manter a Atenção Básica e Especializada

Nº	Descrição da Meta	Indicador para monitoramento e avaliação da meta	Indicador (Linha-Base)			Meta Plano (2022-2025)	U.M.	Meta			
			Valor	Ano	U.M.			2022	U.M.	Resultado Anual	% PAS
1.1.54	Garantir a adequação, operacionalização e manutenção dos serviços e instalações dos setores da Rede de Atenção Psicossocial com a disponibilização de recursos humanos, insumos / material gráfico e material permanente, incluindo os equipamentos em pleno funcionamento e adequados.	Percentual de unidades adequadas para o funcionamento	-	-	-	100%	%	100%	%	50	50
1.1.55	Assegurar a composição de uma equipe de saúde mental na serra	Percentual de cobertura da população da Serra	-	-	-	100%	%	50%	%	50	100
1.1.56	Manter os serviços complementares de Saúde Pública e atendimento às demandas judiciais	Percentual das demandas atendidas	-	-	-	100%	%	100%	%	100	100

DIRETRIZ Nº 2 – Aprimorar a Rede Municipal de Atenção às Urgências e Emergências com extensão e adequação de Unidades de Pronto Atendimento (UPA), de serviços de Atendimento Móvel de Urgência, de Prontos Socorros, Hospitais, Centrais de Regulação articuladas às outras redes de atenção, mantendo e fortalecendo os serviços de Alta e Média Complexidade.

OBJETIVO Nº 2.1. Fortalecer e manter a Rede de Alta e Média Complexidade

Nº	Descrição da Meta	Indicador para monitoramento e avaliação da meta	Indicador (Linha-Base)			Meta Plano (2022-2025)	U.M.	Meta			
			Valor	Ano	U.M.			2022	U.M.	Resultado Anual	% PAS
2.1.1	Reformar, adequar, equipar e manter a unidade de pronto atendimento UPA Barra	Percentual da Instalação adequada	1	2021	unidade	100%	%	40%	%	38	95
2.1.2	Reformar, adequar, equipar e manter a unidade de pronto atendimento UPA Lagomar	Percentual da Instalação adequada	1	2021	unidade	100%	%	40%	%	30	75
2.1.3	Verificar viabilidade de implantação do Serviço de Hematologia no município por meio pactuação /parcerias, e instituir se for o caso.	Percentual de implantação do serviço	1	2022	unidade	100%	%	10%	%	5	50
2.1.4	Construir e manter o novo Hemonúcleo Municipal	Número de hemonúcleo	1	2022	unidade	100%	%	50%	%	30	60
2.1.5	Prover capacitação e atualização para os servidores/funcionários lotados na Alta e Média Complexidade	Percentual de servidores/funcionários capacitados	-	-	-	100%	%	100%	%	100	100
2.1.6	Manter as instalações e a operacionalização dos serviços das unidades de Alta e Média Complexidade do Município / Rede de Urgência e Emergência (HPM/HPMIH, HPMS, P. S. Municipal, P. S. Aeroporto, UPA Barra, UPA Lagomar, 192, Serv. Munic. Hemoterapia, Unid Urg. Sana, Unid. Urg. Córrego do Ouro, Urg. 24h Odontológica e Laboratório) garantindo a oferta de medicamentos, materiais (médicos, hospitalares e administrativos), prestação de serviços de 3os., infraestrutura e equipamentos necessários para a assistência dos pacientes e funcionários.	Percentual de unidades com as Instalação e operacionalização adequadas	100%	2021	%	100%	%	100%	%	98	98

DIRETRIZ Nº 2 – Aprimorar a Rede Municipal de Atenção às Urgências e Emergências com extensão e adequação de Unidades de Pronto Atendimento (UPA), de serviços de Atendimento Móvel de Urgência, de Prontos Socorros, Hospitais, Centrais de Regulação articuladas às outras redes de atenção, mantendo e fortalecendo os serviços de Alta e Média Complexidade.

OBJETIVO Nº 2.1. Fortalecer e manter a Rede de Alta e Média Complexidade

Nº	Descrição da Meta	Indicador para monitoramento e avaliação da meta	Indicador (Linha-Base)			Meta Plano (2022-2025)	U.M.	Meta			
			Valor	Ano	U.M.			2022	U.M.	Resultado Anual	% PAS
2.1.7	Garantir a realização de reformas, quando forem necessárias, para manter as unidades da Alta e Média Complexidade em pleno funcionamento e em condições salubres e adequadas.	Percentual de reformas realizadas nas Unidades que precisam	-	-	-	100%	%	100%	%	90	90
2.1.8	Construir e manter o Banco de Leite Materno junto ao HPM	Percentual do Banco de Leite criado e mantido.	-	-	-	100%	%	50%	%	40	80
2.1.9	Ampliar, renovar e manter a frota de veículos apropriados (locação/aquisição) para o serviço de Resgate 192, Serviço Municipal de Hemoterapia e demais unidades de Alta e Média Complexidade (veículos leves).	Percentual da Frota adequada	-	-	-	100%	%	25%	%	100	400
2.1.10	Informatizar as unidades de Alta e Média Complexidade	Percentual de unidades informatizadas	-	-	-	100%	%	25%	%	24	96
2.1.11	Construir e implantar a Rede Cegonha no HPM através de ampliação/reforma e fornecimento de equipamentos, mobiliários e recursos humanos para a Maternidade do HPM	Percentual da Rede Cegonha concluída e em funcionamento.	1	2021	%	100%	%	50%	%	40	80
2.1.12	Assegurar a manutenção dos serviços administrativos nas Unidades de Alta e Média Complexidade.	Percentual dos serviços administrativos adequados.	100%	2021	%	100%	%	100%	%	100	100

DIRETRIZ Nº 2 – Aprimorar a Rede Municipal de Atenção às Urgências e Emergências com extensão e adequação de Unidades de Pronto Atendimento (UPA), de serviços de Atendimento Móvel de Urgência, de Prontos Socorros, Hospitais, Centrais de Regulação articuladas às outras redes de atenção, mantendo e fortalecendo os serviços de Alta e Média Complexidade.

OBJETIVO Nº 2.1. Fortalecer e manter a Rede de Alta e Média Complexidade

Nº	Descrição da Meta	Indicador para monitoramento e avaliação da meta	Indicador (Linha-Base)			Meta Plano (2022-2025)	U.M.	Meta			
			Valor	Ano	U.M.			2022	U.M.	Resultado Anual	% PAS
2.1.13	Ampliar o Centro Cirúrgico do HPM para realização de cirurgias Eletivas/procedimentos, construindo, pelo menos, 3 salas cirúrgicas.	Percentual de salas cirúrgicas construídas.	3	2021	Unidade	100%	%	30%	%	21	70
2.1.14	Implantar e manter o Serviço municipal de atendimento e tratamento em Oftalmologia em Macaé	Percentual do serviço implantado/mantido	1	2021	%	100%	%	60%	%	45	75
2.1.15	Readequar/Reformar setores do HPM conforme exigências dos órgãos reguladores/fiscalizadores, atendendo as legislações sanitárias vigentes (setores como: laboratório, transfusional, farmácia, CAF, Centro Cirúrgico, Sala Amarela, Maternidade, Rouparia, UTI Pediátrico, claraboia)	Percentual de Unidades adequadas	100%	2021	%	100%	%	30%	%	20	66,67
2.1.16	Expandir os serviços/atendimentos oferecidos no HPMS para aumentar a oferta de procedimentos, cirurgias e especialidades aos municípios da Região Serrana de Macaé	Percentual expansão dos serviços no HPMS	-	-	-	100%	%	30%	%	30	100
2.1.17	Ampliar a oferta de serviços no Pronto Socorro Municipal	Percentual de ampliação dos serviços no PS	1	2021	NUM	100%	%	25%	%	25	100
2.1.18	Reformar e manter a Urgência e Emergência do Pronto Socorro Aeroporto adequando unidade as exigências legais e sanitárias	Percentual dos serviços no PSA adequados	1	2021	NUM	100%	%	40%	%	20	50

DIRETRIZ Nº 2 – Aprimorar a Rede Municipal de Atenção às Urgências e Emergências com extensão e adequação de Unidades de Pronto Atendimento (UPA), de serviços de Atendimento Móvel de Urgência, de Prontos Socorros, Hospitais, Centrais de Regulação articuladas às outras redes de atenção, mantendo e fortalecendo os serviços de Alta e Média Complexidade.

OBJETIVO Nº 2.1. Fortalecer e manter a Rede de Alta e Média Complexidade

Nº	Descrição da Meta	Indicador para monitoramento e avaliação da meta	Indicador (Linha-Base)			Meta Plano (2022-2025)	U.M.	Meta			
			Valor	Ano	U.M.			2022	U.M.	Resultado Anual	% PAS
2.1.19	Implantar o Projeto de reestruturação de incêndio e pânico nas unidades de Alta e Média complexidade, conforme exigências legais	Percentual de reestruturação de Incêndio/pânico.	1	2021	NUM	100%	%	70%	%	56,6	80,86
2.1.20	Reformar a unidade Mista do Sana atendendo as exigências legais/sanitárias	Percentual da unidade reformada	1	2021	NUM	100%	%	10%	%	7	70
2.1.21	Manter os serviços complementares de Saúde Pública e atendimento às demandas judiciais	Percentual das demandas atendidas	-	-	-	100%	%	100%	%	100	100

DIRETRIZ Nº 3 – Garantir e manter a Assistência Farmacêutica no âmbito SUS.

OBJETIVO Nº 3.1 - Fortalecer e manter a Assistência Farmacêutica

Nº	Descrição da Meta	Indicador para monitoramento e avaliação da meta	Indicador (Linha-Base)			Meta Plano (2022-2025)	U.M.	Meta			
			Valor	Ano	U.M.			2022	U.M.	Resultado Anual	% PAS
3.1.1	Manter as atividades da Assistência Farmacêutica através dos processos de seleção, programação, aquisição, armazenamento, distribuição e utilização (prescrição, dispensação e uso) dos medicamentos do município.	Percentual de atendimento às demandas de medicamentos.	-	-	-	100%	%	100%	%	92	92
3.1.2	Garantir a manutenção da Assistência Farmacêutica no âmbito do SUS com a disponibilidade orçamentária e financeira suficiente.	Percentual de atendimento da demanda do CAF.	-	-	-	100%	%	100%	%	90	90
3.1.3	Implantar sistema informatizado de gerenciamento, possibilitando o registro de movimentações de estoque (aquisição, distribuição e dispensação) de medicamentos na Central de Abastecimento Farmacêutico (CAF) e Farmácias Municipais	Percentual de utilização do sistema Horus ou compatível	-	-	-	100%	%	100%	%	89	89
3.1.4	Garantir recursos humanos em número suficiente e estrutura física adequada à demanda da CAF, Farmácias Municipais, Polo Excepcional, Farmácias Hospitalares e Farmácias das Unidades de Emergência. Bem como a disponibilização de insumos e materiais permanentes adequados às necessidades do serviço.	Percentual de estrutura adequada	-	-	-	100%	%	100%	%	35	35

DIRETRIZ Nº 3 – Garantir e manter a Assistência Farmacêutica no âmbito SUS.

OBJETIVO Nº 3.1 - Fortalecer e manter a Assistência Farmacêutica

Nº	Descrição da Meta	Indicador para monitoramento e avaliação da meta	Indicador (Linha-Base)			Meta Plano (2022-2025)	U.M.	Meta			
			Valor	Ano	U.M.			2022	U.M.	Resultado Anual	% PAS
3.1.5	Regularizar 100% das Farmácias Municipais junto ao CRF (Conselho Regional de Farmácia), Vigilância Sanitária e CNES (Cadastro Nacional de Estabelecimento de Saúde).	Percentual de certificação de Regularidade do CRF-RJ, alvarás e licenças sanitárias atualizadas	-	-	-	100%	%	100%	%	55	55
3.1.6	Realizar a revisão e atualização periódica da Relação Municipal de Medicamentos Essenciais (REMUNE MACAÉ) a cada 2 anos de acordo com a RENAME (Relação Nacional de Medicamentos) vigente e perfil epidemiológico da população.	Percentual de revisão e atualização da REMUNE - Relação Municipal de Medicamentos	-	-	-	100%	%	100%	%	72	72
3.1.7	Ampliar o Projeto "Propagandistas da REMUME" no âmbito da SEMUSA (Atenção Básica e Alta e Média Complexidade) com disponibilização de material informativo para consulta nos consultórios e unidades de saúde	Percentual de material disponibilizado	-	-	-	100%	%	100%	%	0	0
3.1.8	Promover a distribuição oportuna dos medicamentos na rede de serviços através de aquisição ou locação de veículo adequado com motorista fixo.	Número de veículos para logística de distribuição de medicamentos.	-	-	-	1	NUM	1	NUM	1	100
3.1.9	Implantar o Programa Remédio em Casa para atendimento ao usuário portador de patologias crônicas restritos ao leito e ao lar.	Percentual de pacientes cadastrados no programa	-	-	-	100%	%	100%	%	0	0

DIRETRIZ Nº 3 – Garantir e manter a Assistência Farmacêutica no âmbito SUS.

OBJETIVO Nº 3.1 - Fortalecer e manter a Assistência Farmacêutica

Nº	Descrição da Meta	Indicador para monitoramento e avaliação da meta	Indicador (Linha-Base)			Meta Plano (2022-2025)	U.M.	Meta			
			Valor	Ano	U.M.			2022	U.M.	Resultado Anual	% PAS
3.1.10	Descentralizar a dispensação de medicamentos através de Farmácias Satélites Regionais, respeitando a Legislação Sanitária vigente e do Conselho Federal de Farmácia.	Percentual de áreas cobertas pelas Farmácias Satélites Regionais	-	-	-	100%	%	100%	%	82	82
3.1.11	Reorganizar o acesso a insumos e medicamentos demandados judicialmente por meio de avaliação e estudos de casos para a adequação.	Número de reuniões constituídas por meio de Câmara Técnica da Assistência Farmacêutica	-	-	-	100%	%	100%	%	15	15
3.1.12	Demandar a SES o ressarcimento de medicamentos essenciais / excepcionais que são demandados judicialmente.	Percentual de processos respondidos pela SES	-	-	-	100%	%	100%	%	0	0
3.1.13	Implantar Banco de Medicamentos formados por doações de pessoas físicas ou jurídicas, a serem triados e colocados à disposição dos usuários, nos locais de dispensação, mediante receita médica (Lei Municipal 3.277/2009).	Número de unidade dispensadora funcionando de acordo com legislação sanitária vigente	-	-	-	1	NUM	1	NUM	0	0

DIRETRIZ Nº 4 - Reduzir os riscos e agravos à saúde da população, por meio das ações de promoção, prevenção e vigilância em saúde.

OBJETIVO Nº 4.1 - Fortalecer e manter as ações de Vigilância em Saúde

Nº	Descrição da Meta	Indicador para monitoramento e avaliação da meta	Indicador (Linha-Base)			Meta Plano (2022-2025)	U.M.	Meta			
			Valor	Ano	U.M.			2022	U.M.	Resultado Anual	% PAS
4.1.1	Buscar a normatização/legalização da estrutura organizacional da VISA, com definição de atribuições e competências.	Percentual da normatização do organograma da COVISA legalmente instituída no município de Macaé	-	-	-	100%	%	100%	%	33	33
4.1.2	Buscar parceria com os Órgão responsáveis para elaboração do Código Sanitário do Município.	Percentual do Código Sanitário instituído.	-	-	-	100%	%	100%	%	90	90
4.1.3	Manter as Instalações da Sede da Vigilância Sanitária	Percentual de manutenção da instalação da Sede COVISA	-	-	-	100%	%	100%	%	100	100
4.1.4	Assegurar a aquisição de uma Sede própria para a Vigilância Sanitária.	Número de Sede Própria	0	2021	NUM	1	NUM	1	NUM	0	0
4.1.5	Disponibilizar canais de comunicação para divulgação das ações da Vigilância Sanitária.	Percentual de canais disponíveis	-	-	-	100%	%	100%	%	0	0
4.1.6	Manter as ações da Vigilância Sanitária com insumos, impressos, equipamentos específicos e meio de transporte para a fiscalização.	Percentual de manutenção das ações da Vigilância Sanitária.	-	-	-	100%	%	100%	%	0	0
4.1.7	Elaborar normas para padronização de procedimentos administrativos e fiscais	Percentual de procedimentos padronizados	-	-	-	100%	%	100%	%	0	0
4.1.8	Alimentar os sistemas de informação de interesse do SIA - SUS, ou outro que venha a substituí-lo.	Percentual de informações lançadas no sistema "SIA/SUS", ou outro que venha a substituí-lo.	-	-	-	85%	%	65%	%	100	100

DIRETRIZ Nº 4 - Reduzir os riscos e agravos à saúde da população, por meio das ações de promoção, prevenção e vigilância em saúde.

OBJETIVO Nº 4.1 - Fortalecer e manter as ações de Vigilância em Saúde

Nº	Descrição da Meta	Indicador para monitoramento e avaliação da meta	Indicador (Linha-Base)			Meta Plano (2022-2025)	U.M.	Meta			
			Valor	Ano	U.M.			2022	U.M.	Resultado Anual	% PAS
4.1.9	Adequar a estrutura de profissionais/equipes de Vigilância Sanitária para o desenvolvimento das atividades	Percentual de equipes adequadas	-	-	-	100%	%	100%	%	0	0
4.1.10	Capacitar profissionais da Coordenação de Vigilância Sanitária	Percentual de Equipes de VISA capacitadas	-	-	-	100%	%	100%	%	0	0
4.1.11	Realizar inspeção sanitária de 100% da demanda.	Percentual de Licenciamento Sanitário	-	-	-	100%	%	100%	%	75	75
4.1.12	Realizar coleta de amostra para análise de 100% da demanda.	Percentual de produtos monitorados, surtos notificados investigados e com laudo conclusivo do LACEN	-	-	-	100%	%	100%	%	80	80
4.1.13	Realizar a notificação de risco de 100% da demanda.	Percentual das Notificações e investigações realizadas	-	-	-	100%	%	100%	%	100	100
4.1.14	Realizar análise sanitária de projetos arquitetônicos de 100% da demanda.	Percentual dos projetos avaliados e aprovados, quando for o caso.	-	-	-	100%	%	100%	%	100	100
4.1.15	Realizar ações integradas de prevenção e controle de infecções relacionadas à assistência à saúde (Clínicas, Consultórios etc.) de 100% da demanda.	Percentual de ações realizadas	-	-	-	100%	%	100%	%	80	80
4.1.16	Elaborar e disponibilizar os materiais educativos de VISA aos Setores Regulados e/ou a população	Percentual material educativo de VISA disponibilizado aos Setores Regulados e/ou a população	-	-	-	100%	%	100%	%	75	75

DIRETRIZ Nº 4 - Reduzir os riscos e agravos à saúde da população, por meio das ações de promoção, prevenção e vigilância em saúde.

OBJETIVO Nº 4.1 - Fortalecer e manter as ações de Vigilância em Saúde

Nº	Descrição da Meta	Indicador para monitoramento e avaliação da meta	Indicador (Linha-Base)			Meta Plano (2022-2025)	U.M.	Meta			
			Valor	Ano	U.M.			2022	U.M.	Resultado Anual	% PAS
4.1.17	Realizar a divulgação de alerta sanitário.	Percentual de alertas sanitários divulgados	-	-	-	100%	%	100%	%	75	75
4.1.18	Estruturar o serviço de atendimento a denúncias e reclamação.	Percentual de serviço de Atendimento à denúncia em funcionamento.	-	-	-	100%	%	100%	%	75	75
4.1.19	Realizar atividades educativas: Para profissionais em todos os setores regulados; e referentes ao consumo de sódio, açúcar e gorduras. E Ações intersetoriais de educação em saúde	Percentual de eventos/ações realizadas	-	-	-	100%	%	100%	%	100	100
4.1.20	Realizar ações de notificação, investigação e inspeção em conjunto com a Vigilância Epidemiológica, Ambiental, Saúde do Trabalhador e Assistência/Atenção Básica.	Percentual de ações conjuntas executadas	-	-	-	100%	%	100%	%	80	80
4.1.21	Incorporar as ações de Vigilância Sanitária, em conjunto com a Atenção Primária à Saúde, no cotidiano das comunidades	Percentual de ações de VISA incorporadas no cotidiano das comunidades.	-	-	-	100%	%	100%	%	0	0
4.1.22	Realizar ações em colaboração da união em portos, aeroportos e fronteiras, quando requisitados.	Percentual de ações conjuntas executadas	-	-	-	100%	%	100%	%	0	0
4.1.23	Manter as ações de intervenção no risco sanitário em parceria com agricultura, saneamento, educação, meio ambiente, ciência e tecnologia, etc.	Percentual de ações em parcerias estabelecidas	-	-	-	100%	%	100%	%	0	0

DIRETRIZ Nº 4 - Reduzir os riscos e agravos à saúde da população, por meio das ações de promoção, prevenção e vigilância em saúde.

OBJETIVO Nº 4.1 - Fortalecer e manter as ações de Vigilância em Saúde

Nº	Descrição da Meta	Indicador para monitoramento e avaliação da meta	Indicador (Linha-Base)			Meta Plano (2022-2025)	U.M.	Meta			
			Valor	Ano	U.M.			2022	U.M.	Resultado Anual	% PAS
4.1.24	Fomentar a estrutura laboratorial para realizar as ações de análise de produtos de interesse da Vigilância Sanitária.	Percentual de ações laboratoriais executadas	-	-	-	100%	%	100%	%	15	15
4.1.25	Fomentar a estrutura laboratorial para realizar as ações de análise de produtos de interesse da Vigilância Sanitária.	Percentual de ações laboratoriais executadas	-	-	-	100%	%	100%	%	0	0
4.1.26	Garantir a operacionalização e manutenção dos serviços e instalações dos setores da Gerência de Vigilância em Saúde com a disponibilização de recursos humanos, insumos / material gráfico e material permanente, incluindo os equipamentos em pleno funcionamento e adequados.	Percentual de programas existentes em condições adequadas	-	-	-	100%	%	100%	%	64,22	64,22
4.1.27	Garantir climatização adequada em todas as unidades compreendidas na Gerência de Vigilância em Saúde	Percentual de salas com climatização adequada.	-	-	-	100%	%	100%	%	90	90
4.1.28	Informatizar 100% dos setores compreendidos na Gerência de Vigilância em Saúde, com a aquisição de computadores, Datashow e materiais correlatos.	Percentual de setores na Gerência de Vigilância em Saúde informatizados	64%	2021	%	100%	%	100%	%	90	90
4.1.29	Promover a capacitação e atualização dos profissionais da Gerência de Vigilância em Saúde.	Percentual de participação em cursos, congressos, simpósios, entre outros com temas relacionados aos programas da Vigilância em Saúde	-	-	-	100%	%	100%	%	97	97

DIRETRIZ Nº 4 - Reduzir os riscos e agravos à saúde da população, por meio das ações de promoção, prevenção e vigilância em saúde.

OBJETIVO Nº 4.1 - Fortalecer e manter as ações de Vigilância em Saúde

Nº	Descrição da Meta	Indicador para monitoramento e avaliação da meta	Indicador (Linha-Base)			Meta Plano (2022-2025)	U.M.	Meta			
			Valor	Ano	U.M.			2022	U.M.	Resultado Anual	% PAS
4.1.30	Manter e implementar as ações de enfrentamento a COVID-19 e assegurar o combate a outros surtos, epidemias e pandemias que venham a surgir.	Percentual de atendimento e ações voltadas ao combate a covid-19 e outros surtos, epidemias e pandemias	-	-	-	100%	%	100%	%	83,33	83,33
4.1.31	Implantar o Programa de atenção integral à População Negra e ao combate ao racismo.	Percentual da população negra atendida nas unidades de saúde	-	-	-	100%	%	100%	%	0	0
4.1.32	Garantir que as unidades novas estejam de acordo do a normas de acessibilidade para atendimento a Pessoas com Deficiência	Percentual de unidades adequadas	-	-	-	100%	%	100%	%	30	30
4.1.33	Implementar ações voltadas ao acolhimento e combate ao preconceito voltado as Pessoas com Deficiência	Percentual de ações realizadas	-	-	-	4	NUM	1	NUM	1	70
4.1.34	Adequar a reformulação das novas diretrizes do Programa "NUTRISUS", ou outro que venha a substituí-lo ou complementá-lo.	Adequação a reformulação das diretrizes do Programa "NUTRISUS".	-	-	-	100%	%	70%	%	0	0
4.1.35	Aumentar a cobertura das condicionalidades do programa Bolsa Família na atenção básica.	Percentual de beneficiários acompanhados no Bolsa Família	32%	2021	%	70%	%	40%	%	12	30
4.1.36	Implementar e manter o Estratégia Amamenta Alimenta Brasil, bem como atender pelo menos 70% de mulheres em idade fértil, gestantes e nutrízes nas unidades básicas.	Percentual de atendimento de mulheres em idade fértil, gestantes e nutrízes nas unidades básicas - SISVAN.	0	2021	%	70%	%	20%	%	7	35

DIRETRIZ Nº 4 - Reduzir os riscos e agravos à saúde da população, por meio das ações de promoção, prevenção e vigilância em saúde.

OBJETIVO Nº 4.1 - Fortalecer e manter as ações de Vigilância em Saúde

Nº	Descrição da Meta	Indicador para monitoramento e avaliação da meta	Indicador (Linha-Base)			Meta Plano (2022-2025)	U.M.	Meta			
			Valor	Ano	U.M.			2022	U.M.	Resultado Anual	% PAS
4.1.37	Propiciar, pelo menos 70% , de ações itinerantes de promoção da educação em saúde, voltadas para alimentação saudável e VAN	Percentual de ações itinerantes de promoção da educação de Sistema de Vigilância Alimentar e Nutricional - SISVAN	20%	2021	%	70%	%	20%	%	5	25
4.1.38	Ampliar, em pelo menos 70%, e fortalecer o atendimento na Linha de Cuidados de pacientes com Sobrepeso e Obesidade.	Percentual de atendimento dos pacientes da LCSO nas unidades de saúde.	30%	2021	%	70%	%	20%	%	7	35
4.1.39	Fortalecer e expandir a utilização do "SISVAN", ou Sistema que venha a substituí-lo, em pelo menos 70% das unidades básicas de saúde.	Percentual de unidades básicas de saúde utilizando o sistema de Vigilância Alimentar e Nutricional - SISVAN	20%	2021	%	70%	%	20%	%	7	35
4.1.40	Implantar e manter a linha de cuidado ao sobrepeso e obesidade infantil (LCSOI)	Percentual de atendimento dos pacientes da LCSOI no ambulatório especializado e nas unidades de saúde.	15%	2021	%	100%	%	50%	%	8	16
4.1.41	Atender 100% das creches pactuadas no Programa Crescer Saudável	Percentual de atendimento com as creches pactuadas.	10%	2021	%	100%	%	70%	%	17	24,29
4.1.42	Atender 100% das crianças de 0 a 1 ano de idade que não podem ser amamentadas (casos clínicos).	Percentual de crianças com acompanhamento nutricional inscritas no Programa	80%	2021	%	100%	%	85%	%	48	56,47
4.1.43	Atender 100% das crianças com distúrbios alimentares, intolerâncias e alergias.	Percentual de crianças com acompanhamento nutricional e clínico periódico.	80%	2021	%	100%	%	85%	%	42	49,41

DIRETRIZ Nº 4 - Reduzir os riscos e agravos à saúde da população, por meio das ações de promoção, prevenção e vigilância em saúde.

OBJETIVO Nº 4.1 - Fortalecer e manter as ações de Vigilância em Saúde

Nº	Descrição da Meta	Indicador para monitoramento e avaliação da meta	Indicador (Linha-Base)			Meta Plano (2022-2025)	U.M.	Meta			
			Valor	Ano	U.M.			2022	U.M.	Resultado Anual	% PAS
4.1.44	Atender 100% das crianças e adultos com carências nutricionais que estão sob risco nutricional.	Percentual de acompanhamento nutricional e clínico periódico.	80%	2021	%	100%	%	85%	%	42	49,41
4.1.45	Acompanhar, pelo menos 70%, da agenda de condicionalidades das crianças nas escolas promovendo alimentação saudável.	Percentual do acompanhamento pelo Sistema do Programa Saúde na Escola	20%	2021	%	70%	%	30%	%	13	43,33
4.1.46	Executar visitas domiciliares, com pelo menos 20% de recuperação de imóveis pendentes, cobrir 100% dos casos notificados e atender 100% dos Pontos Estratégicos preconizados por ciclo.	Percentual do serviço desempenhado	-	-	-	100%	%	100%	%	49	49
4.1.47	Executar 80% de visitas domiciliares em pelo menos 2 ciclos, conforme preconizado pelo SES para reduzir o Índice de Pendência (imóveis não visitados) das áreas com cobertura de ACE's durante os trabalhos de rotina, assegurada a disponibilização de veículo para o serviço.	Percentual de visitas domiciliares	-	-	-	100%	%	100%	%	59	59
4.1.48	Cobrir 100% dos casos notificados realizando visitas nos imóveis com casos notificados das doenças transmitidas pelo <i>Aedes aegypti</i>	Percentual de visitas domiciliares	-	-	-	100%	%	100%	%	72	72

DIRETRIZ Nº 4 - Reduzir os riscos e agravos à saúde da população, por meio das ações de promoção, prevenção e vigilância em saúde.

OBJETIVO Nº 4.1 - Fortalecer e manter as ações de Vigilância em Saúde

Nº	Descrição da Meta	Indicador para monitoramento e avaliação da meta	Indicador (Linha-Base)			Meta Plano (2022-2025)	U.M.	Meta			
			Valor	Ano	U.M.			2022	U.M.	Resultado Anual	% PAS
4.1.49	Cobrir as localidades onde não há presença dos Agentes de Combate a Endemias, sendo 1 ACE para cada 800 a 1000 imóveis, conforme PNCD/MS	Percentual de cobertura de ACEs	-	-	-	100%	%	100%	%	0	0
4.1.50	Atender 100% dos índices de Infestação Predial identificados no LIRAA	Percentual de atendimento dos índices de infestação.	-	-	-	100%	%	100%	%	94	94
4.1.51	Atender 100% dos casos notificados de Malária pela SEMUSA, realizando diagnósticos, disponibilizando tratamento e executando atividades de bloqueio de transmissão.	Atender 100% dos casos notificados pela SEMUSA	-	-	-	100%	%	100%	%	99,96	99,96
4.1.52	Realizar tratamentos quinzenais nas valas negras para controle do Culex (pernilongo)	Realizar pesquisa entomológica para identificar a DL.	-	-	-	100%	%	100%	%	74	74
4.1.53	Atender e monitorar 100% dos casos notificados de epizootia em Primatas Não Humano (PNH) no município	Percentual de casos notificados atendidos.	-	-	-	100%	%	100%	%	0	0
4.1.54	Atender 100% dos casos de notificação de leptospirose para o controle de Roedores	Percentual de atendimento de casos notificados	-	-	-	100%	%	100%	%	96,66	96,66
4.1.55	Realizar campanhas de Vacinação Antirrábica Animal	Percentual de campanhas realizadas	-	-	-	100%	%	100%	%	91,66	91,66

DIRETRIZ Nº 4 - Reduzir os riscos e agravos à saúde da população, por meio das ações de promoção, prevenção e vigilância em saúde.

OBJETIVO Nº 4.1 - Fortalecer e manter as ações de Vigilância em Saúde

Nº	Descrição da Meta	Indicador para monitoramento e avaliação da meta	Indicador (Linha-Base)			Meta Plano (2022-2025)	U.M.	Meta			
			Valor	Ano	U.M.			2022	U.M.	Resultado Anual	% PAS
4.1.56	Assegurar a manutenção de equipamentos de proteção individual e coletiva para os funcionários da CEPSACZ, bem como a disponibilização de uniformes para as equipes.	Percentual de funcionários equipados.	-	-	-	100%	%	100%	%	0	0
4.1.57	Estruturar o Almoarifado do Centro de Controle de Zoonoses	Percentual do almoarifado estruturado.	-	-	-	100%	%	100%	%	0	0
4.1.58	Manter regularizada a estrutura do CCZ no tocante a responsabilidade técnica exigida pelo Conselho Regional de Medicina Veterinária (Resolução CFMV 1177/2017)	Número de unidade regularizada	-	-	-	1	NUM	1	NUM	0	0
4.1.59	Garantir a realização de ações de controle da população animal (esterilização de cães e gatos) em consonância com os atos normativos editados pelo Ministério da Saúde	Realizar cadastro de animais município	-	-	-	100%	%	100%	%	32	32
4.1.60	Buscar auxílio junto aos Órgãos responsáveis para normatizar as ações de recolhimento de grandes animais, com linha de responsabilidades, diretrizes e forma de execução.	Percentual de normatização	-	-	-	100%	%	100%	%	35	35
4.1.61	Elaborar/implementar/manter programa de controle de Escorpiões	Percentual de programa implementado	-	-	-	100%	%	100%	%	10	10

DIRETRIZ Nº 4 - Reduzir os riscos e agravos à saúde da população, por meio das ações de promoção, prevenção e vigilância em saúde.

OBJETIVO Nº 4.1 - Fortalecer e manter as ações de Vigilância em Saúde

Nº	Descrição da Meta	Indicador para monitoramento e avaliação da meta	Indicador (Linha-Base)			Meta Plano (2022-2025)	U.M.	Meta			
			Valor	Ano	U.M.			2022	U.M.	Resultado Anual	% PAS
4.1.62	Implementar estratégias de enfrentamento das zoonoses de relevância em saúde pública no âmbito municipal	Percentual implementado	-	-	-	100%	%	100%	%	50	50
4.1.63	Integrar as ações da Vigilância em Saúde e a Vigilância Sanitária com a rede de atenção básica,	Percentual de integração entre as ações da Atenção Básica	-	-	-	100%	%	100%	%	60	60
4.1.64	Criar e manter canil Municipal para proteger, abrigar e tratar de animais em situação de rua.	Número de Criação	-	-	-	1	NUM		NUM	0	0
4.1.65	Manter o atendimento na UBS animal e Programa Municipal de Equoterapia.	Percentual de manutenção	-	-	-	100%	%	100%	%	55	55
4.1.66	Oferecer aperfeiçoamento profissional permanente, disponibilizando pelo menos 40 vagas anuais para os servidores, na abordagem em redução de danos ao indivíduo com uso prejudicial de álcool, tabaco e outras drogas	Número de vagas oferecidas para o aperfeiçoamento profissional	0	2021	NUM	40	NUM	40	NUM	25	62,50
4.1.67	Realizar ações para compartilhar conhecimento de "educação em diabetes" com equipes de atenção básica	Percentual de ações realizadas	-	-	-	100%	%	100%	%	30	30
4.1.68	Implantar o programa de estratificação de riscos para Diabetes Mellitus - DM e as ações de adesão ao tratamento.	Percentual de implantação	-	-	-	100%	%	100%	%	100	100
4.1.69	Realizar diagnóstico situacional das doenças e agravos não transmissíveis (dant's).	Percentual de cobertura de cadastramento e atendimento	-	2021	%	100%	%	25%	%	0	0

DIRETRIZ Nº 4 - Reduzir os riscos e agravos à saúde da população, por meio das ações de promoção, prevenção e vigilância em saúde.

OBJETIVO Nº 4.1 - Fortalecer e manter as ações de Vigilância em Saúde

Nº	Descrição da Meta	Indicador para monitoramento e avaliação da meta	Indicador (Linha-Base)			Meta Plano (2022-2025)	U.M.	Meta			
			Valor	Ano	U.M.			2022	U.M.	Resultado Anual	% PAS
4.1.70	Estrutura do cuidado às pessoas com doenças crônicas com linha de cuidado para doenças do aparelho circulatório, câncer, diabetes, doenças respiratórias crônicas e obesidade	Percentual de estruturação	-	-	-	5	NUM	2	NUM	0	0
4.1.71	Realizar anual de fórum municipal sobre doenças e agravos não transmissíveis	Número de fóruns realizados	-	-	NUM	4	NUM	1	NUM	0	0
4.1.72	Garantir que 100% das PVHA, sejam atendidas no mínimo a cada 3 meses e realizem Carga Viral a Cada 6 meses, assegurando o quantitativo de profissionais adequados para o programa.	Percentual de PVHA (Pessoas Vivendo com HIV/AIDS) com atendimento periódico.	50%	2021	%	100%	%	50%	%	57	114
4.1.73	Ampliar a testagem do HIV, Sífilis, HBV e HCV em 100% das ESFs	Percentual testagem nas unidades	20%	2021	%	100%	%	25%	%	0	0
4.1.74	Ampliar a testagem do HIV, Sífilis, HBV e HCV em 100% das Unidade de Pronto atendimento	Percentual testagem nas unidades	50%	2021	%	100%	%	70%	%	18	25,71
4.1.75	Ampliar a Profilaxia Pós-Exposição (PEP) em 100% das unidades de Urgência e Emergência, com capacitação dos profissionais para realizar a testagem, disponibilidade de farmácia 24h, e orientação das equipes.	Percentual de PEP nas unidades	33%	2021	%	100%	%	49%	%	0	0

DIRETRIZ Nº 4 - Reduzir os riscos e agravos à saúde da população, por meio das ações de promoção, prevenção e vigilância em saúde.

OBJETIVO Nº 4.1 - Fortalecer e manter as ações de Vigilância em Saúde

Nº	Descrição da Meta	Indicador para monitoramento e avaliação da meta	Indicador (Linha-Base)			Meta Plano (2022-2025)	U.M.	Meta			
			Valor	Ano	U.M.			2022	U.M.	Resultado Anual	% PAS
4.1.76	Ampliar a Profilaxia Pós-Exposição em 50% das unidades de Atenção Básica com capacitação dos profissionais para realizar a testagem e orientação das equipes.	Percentual de PEP nas unidades	0%	2021	%	50%	%	10%	%	0	0
4.1.77	Implantar a PreP (Profilaxia Pré-Exposição) com a dispensa de medicação e posteriormente os atendimentos, aquisição de insumos e recursos humanos	Percentual de PreP implantada	0%	2021	%	100%	%	0%	%	0	0
4.1.78	Assegurar o cumprimento da meta UNAIDS 90 - 90 - 90 (90% de todas as pessoas vivendo com HIV saberão que têm o vírus, 90% de todas as pessoas com infecção pelo HIV diagnosticada receberão terapia antirretroviral ininterruptamente. 90% de todas as pessoas recebendo terapia antirretroviral terão supressão viral.)	Percentual de pessoas testadas, em tratamento e em acompanhamento.	11280	2020	NUM	90%	%	20%	%	87	435
4.1.79	Garantir o cumprimento da meta da Agenda 2030 (ODS) de acabar com as epidemias de AIDS e combater as hepatites (meta 3.3 agenda 2030)	Percentual de pessoas em tratamento em relação das pessoas testadas.	Aprox. 1500 em tratamento e 11280 testadas	2020	NUM	50%	%	20%	%	19	95
4.1.80	Assegurar o cumprimento do Pacto SUS (Indicador 8) - Redução de 20% do número de novos casos de sífilis congênita em menores de um ano de idade.	Percentual de redução de casos de sífilis congênita em menores de um ano	0%	2021	%	20%	%	5%	%	400	8000

DIRETRIZ Nº 4 - Reduzir os riscos e agravos à saúde da população, por meio das ações de promoção, prevenção e vigilância em saúde.

OBJETIVO Nº 4.1 - Fortalecer e manter as ações de Vigilância em Saúde

Nº	Descrição da Meta	Indicador para monitoramento e avaliação da meta	Indicador (Linha-Base)			Meta Plano (2022-2025)	U.M.	Meta			
			Valor	Ano	U.M.			2022	U.M.	Resultado Anual	% PAS
4.1.81	Assegurar o cumprimento do Pacto SUS (Indicador 9) Redução de 50% do número de novos casos de Aids em menores de 5 anos.	Percentual de redução da transmissão vertical do HIV em menores de cinco anos.	4	2021	NUM	50%	%	25%	%	100	400
4.1.82	Induzir a redução para "um" o número de mortalidade por AIDS . (Percentual de indivíduos com 13 anos ou mais com primeiro CD4+ acima de 350 céls/ml (Indicador 32:).	Número de redução da mortalidade por AIDS.	4	2021	NUM	1	NUM	0	NUM	0	0
4.1.83	Induzir o aumento para 72,5% do número de indivíduos com 13 anos ou mais com diagnóstico de infecção pelo HIV, em tempo oportuno (Indicador 32: Percentual de indivíduos com 13 anos ou mais com primeiro CD4+ acima de 350 céls/ml.)	Percentual de indivíduos com 13 anos ou mais com primeiro CD4 maior que 350 células.	60%	2021	%	72,5%	%	63%	%	0	0
4.1.84	Garantir que a coleta de sangue ocorra no Centro de Testagem e Acolhimento (CTA) de modo a facilitar o acesso dos usuários do Programa de HIV/AIDS a todos os exames laboratoriais solicitados.	Retomada das atividades	0%	2021	%	20%	%	5%	%	5	100
4.1.85	Qualificar o laboratório municipal de citopatologia.	Percentual de qualificação do processo pelo QualiCito	90%	2021	%	100%	%	90%	%	90	100
4.1.86	Realizar campanhas municipais para redução de sífilis, câncer de colo de útero, de mama e outras doenças voltadas para a saúde da mulher.	Número de campanhas realizadas	0	2021	NUM	16	NUM	4	NUM	3	75

DIRETRIZ Nº 4 - Reduzir os riscos e agravos à saúde da população, por meio das ações de promoção, prevenção e vigilância em saúde.

OBJETIVO Nº 4.1 - Fortalecer e manter as ações de Vigilância em Saúde

Nº	Descrição da Meta	Indicador para monitoramento e avaliação da meta	Indicador (Linha-Base)			Meta Plano (2022-2025)	U.M.	Meta			
			Valor	Ano	U.M.			2022	U.M.	Resultado Anual	% PAS
4.1.87	Aumentar em 20% a procura e realização do exame Papanicolau, através da sensibilização da população sobre a importância deste exame e seguimento do tratamento.	Percentual de exames realizados	8629	2021	NUM	20%	%	5%	%	20	400
4.1.88	Buscar parceria com a Alta e Média Complexidade para implementar a inserção do DIU no Pós parto imediato e pós abortamento na maternidade do HPM.	Número de DIU no Pós Parto	0	2021	NUM	480	NUM	120	NUM	6	5
4.1.89	Buscar parceria com a Alta e Média Complexidade para garantir a realização de laqueadura tubária por iteratividade no HPM.	Número de laqueaduras tubárias	57	2021	NUM	480	NUM	120	NUM	100	83,33
4.1.90	Garantir, em parceria com o serviço de odontologia do município, atendimento odontológico às gestantes.	Percentual de atendimentos odontológicos às gestantes	0	2021	NUM	100%	%	25%	%	30	120
4.1.91	Buscar parceria do PAISM com o Hospital Municipal da Serra para realizar as cirurgias de laqueadura tubária das mulheres atendidas pela equipe de planejamento sexual e reprodutivo do município.	Número de laqueaduras tubárias no HPMS	0	2021	NUM	960	NUM	240	NUM	119	49,58
4.1.92	Diminuição do número de óbitos materno e fetal em 40 por cento, com a aquisição de materiais necessários para as suas ações.	Percentual de mortalidade materna e fetal	3	2021	Numero	40%	%	10%	%	10	100

DIRETRIZ Nº 4 - Reduzir os riscos e agravos à saúde da população, por meio das ações de promoção, prevenção e vigilância em saúde.

OBJETIVO Nº 4.1 - Fortalecer e manter as ações de Vigilância em Saúde

Nº	Descrição da Meta	Indicador para monitoramento e avaliação da meta	Indicador (Linha-Base)			Meta Plano (2022-2025)	U.M.	Meta			
			Valor	Ano	U.M.			2022	U.M.	Resultado Anual	% PAS
4.1.93	Melhorar e manter a qualidade dos serviços prestados pelo Programa Integral de Atenção à Saúde da Mulher, com a aquisição equipamentos (Como: mamógrafo, ultrassom, aparelho de estudo urodinâmico, aparelho de videohisteroscopia, para mamotomias e core biopsy), insumos (como: pessarios vaginais) e contratação/remanejamento de recursos humanos para realização dos procedimentos, se necessário.	Percentual de serviços prestados com os insumos necessários.	30%	2021	%	100%	%	25%	%	45	180
4.1.94	Qualificar o atendimento em ginecologia e obstetrícia, por meio de realização de capacitações e/ou cursos de reciclagem de conhecimento em saúde da mulher.	Número de servidores qualificados / capacitados	0	2021	NUM	12	NUM	3	NUM	3	100
4.1.95	Qualificar o atendimento pré-natal, com a capacitação de 100% das equipes de saúde em pré-natal de risco habitual e alto risco e viabilizar meios de aumentar as equipes de obstetras.	Percentual de equipes qualificadas de saúde em pré-natal de risco habitual e alto risco	0	2021	NUM	100%	%	25%	%	25	100
4.1.96	Implementar o pré-natal do parceiro em todas as unidades de saúde onde é realizado o atendimento pré-natal.	Número de unidade de Saúde com atendimento de pré-natal do parceiro.	4	2021	NUM	100%	%	25%	%	100	400

DIRETRIZ Nº 4 - Reduzir os riscos e agravos à saúde da população, por meio das ações de promoção, prevenção e vigilância em saúde.

OBJETIVO Nº 4.1 - Fortalecer e manter as ações de Vigilância em Saúde

Nº	Descrição da Meta	Indicador para monitoramento e avaliação da meta	Indicador (Linha-Base)			Meta Plano (2022-2025)	U.M.	Meta			
			Valor	Ano	U.M.			2022	U.M.	Resultado Anual	% PAS
4.1.97	Implementar a testagem rápida para sífilis, HIV e hepatites B e C no pré-natal em todas as unidades de saúde que realizam este atendimento	Número de unidade de Saúde de testagem rápida no pré-natal.	4	2021	NUM	100%	%	25%	%	6	24
4.1.98	Humanizar o atendimento pré-natal nas unidades de saúde assim como no HPM.	Número de unidade de Saúde com atendimento de pré-natal humanizado.	4	2021	NUM	100%	%	25%	%	50	200
4.1.99	Realizar campanhas de conscientização para os profissionais das unidades de saúde e maternidade, assim como gestantes, em relação aos benefícios do parto natural humanizado. E para valorizar da consulta de puerpério.	Número de campanhas realizadas	0	2021	NUM	4	NUM	1	NUM	0	0
4.1.100	Atingir 100% de adesão ao Programa Rede Cegonha com implantação do Banco de leite humano no município, assim como garantir o pré-natal e o parto humanizado na rede.	Percentual de cumprimento das exigências do Programa	60%	2021	%	100%	%	70%	%	80	114,29
4.1.101	Atingir 100% de adesão e manutenção do Projeto Laços Maternidade, e similares.	Percentual de cumprimento das exigências do Programa	60%	2021	%	100%	%	70%	%	100	142,86

DIRETRIZ Nº 4 - Reduzir os riscos e agravos à saúde da população, por meio das ações de promoção, prevenção e vigilância em saúde.

OBJETIVO Nº 4.1 - Fortalecer e manter as ações de Vigilância em Saúde

Nº	Descrição da Meta	Indicador para monitoramento e avaliação da meta	Indicador (Linha-Base)			Meta Plano (2022-2025)	U.M.	Meta			
			Valor	Ano	U.M.			2022	U.M.	Resultado Anual	% PAS
4.1.102	Manter a garantia das Doulas nas Maternidades, conforme preconiza a lei 7314/2016, independente da presença de um acompanhante para a gestante.	Número de doulas na maternidade durante o pré-parto, parto e pós-parto.	100%	2021	%	100%	%	100%	%	100	100
4.1.103	Garantir a finalização da construção e execução do banco de leite de Macaé	Percentual de execução da construção e funcionamento adequado do Banco de leite	100%	2021	%	100%	%	25%	%	0	0
4.1.104	Aumentar em 20% a proporção de partos normais realizados no município	Aumento do número de partos normais no município	1110	2020	NUM	20%	%	5%	%	87	1740
4.1.105	Criação do Ambulatório de amamentação	Número de ambulatório de amamentação criado	0	2021	NUM	1	NUM	0	NUM	0	0
4.1.106	Criação do Centro de Referência à Saúde da Mulher	Número de Centro de Referência à Saúde da Mulher criado	0	2021	NUM	1	NUM	0	NUM	0	0
4.1.107	Ampliar a capacidade de atendimento da maternidade em 10% com a construção de novas enfermarias, aberturas de leitos e construção do banco de leite.	Percentual de atendimento da maternidade	100%	2021	NUM	10%	%	2,5%	%	0	0
4.1.108	Fomentar em 60% as investigações de casos suspeitos de agravos relacionados ao trabalho.	Percentual de Notificações de Acidente de Trabalho	291	2021	NUM	60%	%	15%	%	61	406,67
4.1.109	Mapear, analisar e caracterizar 100% das CATs e os principais seguimentos atingidos por agravos relacionados ao trabalho	Percentual de CATs recebidas	0%	2021	%	100%	%	70%	%	100	142,86

DIRETRIZ Nº 4 - Reduzir os riscos e agravos à saúde da população, por meio das ações de promoção, prevenção e vigilância em saúde.

OBJETIVO Nº 4.1 - Fortalecer e manter as ações de Vigilância em Saúde

Nº	Descrição da Meta	Indicador para monitoramento e avaliação da meta	Indicador (Linha-Base)			Meta Plano (2022-2025)	U.M.	Meta			
			Valor	Ano	U.M.			2022	U.M.	Resultado Anual	% PAS
4.1.110	Cumprir 100% das ações programáticas propostas pelo calendário da CEREST Norte Fluminense	Percentual de ações cumpridas	1	2021	NUM	100%	%	70%	%	87	124,29
4.1.111	Atender 100% dos profissionais que sofreram ou sofrem algum risco, acidente ou doença do trabalho que precisem de suporte	Percentual de profissionais atendidos	0	2021	NUM	100%	NUM	70%	NUM	80	114,29
4.1.112	Formalizar parceria com Sindicatos para ajudar as classes de trabalhadores	Número de SINDICATOS existentes em Macaé	1	2021	NUM	20	NUM	4	NUM	2	50
4.1.113	Manter em atividade e funcionamento o Programa Municipal Saúde do Homem	Percentual de ações voltadas a saúde do homem junto as equipes de saúde do município de macaé		2021	%	100%	%	25%	%	25	100
4.1.114	Visitar 100% das unidades de ESF do município de Macaé anualmente para incentivar o atendimento ao público masculino de 20 a 59 anos.	Percentual de unidades de ESF visitadas		2021	%	100%	%	100%	%	25	25
4.1.115	Realizar campanhas de saúde pelo Programa Saúde do Homem com a disponibilização de material áudio visual (retroprojeter portátil, computador portátil e insumos)	Campanhas de saúde/ capacitações em unidades de saúde do município de Macaé	0	2021	%	100%	%	100%	%	50	50
4.1.116	Realizar visitas técnicas, campanhas e palestras nas empresas situadas no município de Macaé pelo Programa Municipal Saúde do Homem.	Número de empresas visitadas	0	2021	NUM	8	NUM	2	NUM	23	1150

DIRETRIZ Nº 4 - Reduzir os riscos e agravos à saúde da população, por meio das ações de promoção, prevenção e vigilância em saúde.

OBJETIVO Nº 4.1 - Fortalecer e manter as ações de Vigilância em Saúde

Nº	Descrição da Meta	Indicador para monitoramento e avaliação da meta	Indicador (Linha-Base)			Meta Plano (2022-2025)	U.M.	Meta			
			Valor	Ano	U.M.			2022	U.M.	Resultado Anual	% PAS
4.1.117	Descentralizar as ações de diagnóstico, tratamento e acompanhamento dos portadores de Hanseníase e seus contactantes para as Equipes de Estratégia de Saúde da família.	Percentual de ações descentralizadas	-	2021	%	100%	%	30%	%	5	16,67
4.1.118	Descentralizar as ações de diagnóstico, tratamento e acompanhamento dos portadores de tuberculose e seus contactantes para as Equipes de Estratégia de Saúde da família	Percentual de ações descentralizadas	-	2021	%	100%	%	30%	%	5	16,67
4.1.119	Assegurar o preenchimento correto e entrega em tempo hábil das fichas de notificação em casos de violência pelas equipes da atenção básica e da alta e médica complexidade com cursos de capacitação.	Número de profissionais atuantes capacitados	-	-	-	100%	%	50%	%	43	86
4.1.120	Implementar o serviço de referência para acolhimento de crianças e adolescentes vítimas de violência sexual	Percentual de acompanhamento	-	-	-	100%	%	50%	%	43	86

DIRETRIZ Nº 5 - Fortalecer e manter a Gestão do SUS atendendo a estruturação com bases nos eixos: Gestão do Trabalho, Gestão Participativa e Gestão Físico-Orçamentária; Gestão do Trabalho - Contribuição à adequada formação, alocação, qualificação, valorização e democratização das relações de trabalho dos trabalhadores do SUS; Gestão Participativa - Implementação de novo modelo de gestão, com centralidade na garantia do acesso, gestão participativa com foco em resultados, participação social e financiamento estável, bem como a Gestão Físico-Orçamentária - Qualificação de instrumentos de execução direta com geração de ganhos de produtividade e eficiência para o SUS.

OBJETIVO Nº 5.1 - Fortalecer e manter a Gestão do SUS

Nº	Descrição da Meta	Indicador para monitoramento e avaliação da meta	Indicador (Linha-Base)			Meta Plano (2022-2025)	U.M.	Meta			
			Valor	Ano	U.M.			2022	U.M.	Resultado Anual	% PAS
5.1.1	Garantir a adequação, operacionalização e manutenção dos serviços e instalações dos setores da Secretaria Municipal de Saúde com a disponibilização de recursos humanos qualificados, material de informática, insumos (como material gráfico/expediente/E PI) e material permanente, incluindo os equipamentos em pleno funcionamento e adequados.	Percentual de setores adequados	-	-	-	100%	%	100%	%	76	76
5.1.2	Garantir o acesso a rede de dados/internet e outros dispositivos tecnológicos (incluindo o prontuário eletrônico, quando aplicável) e linha de telefone nas unidades da SEMUSA	Percentual de setores adequados	-	-	-	100%	%	60%	%	40	66,67
5.1.3	Manter e fortalecer as Instalações e operacionalização do Conselho Municipal de Saúde	Percentual de adequação das instalações e operacionalização do CMS.	-	-	-	100%	%	100%	%	80	80

DIRETRIZ Nº 5 - Fortalecer e manter a Gestão do SUS atendendo a estruturação com bases nos eixos: Gestão do Trabalho, Gestão Participativa e Gestão Físico-Orçamentária; Gestão do Trabalho - Contribuição à adequada formação, alocação, qualificação, valorização e democratização das relações de trabalho dos trabalhadores do SUS; Gestão Participativa - Implementação de novo modelo de gestão, com centralidade na garantia do acesso, gestão participativa com foco em resultados, participação social e financiamento estável, bem como a Gestão Físico-Orçamentária - Qualificação de instrumentos de execução direta com geração de ganhos de produtividade e eficiência para o SUS.

OBJETIVO Nº 5.1 - Fortalecer e manter a Gestão do SUS

Nº	Descrição da Meta	Indicador para monitoramento e avaliação da meta	Indicador (Linha-Base)			Meta Plano (2022-2025)	U.M.	Meta			
			Valor	Ano	U.M.			2022	U.M.	Resultado Anual	% PAS
5.1.4	Garantir a criação de um canal de divulgação de controle social, enfatizando o direito da população de participar nos espaços de decisão nos conselhos de saúde.	Percentual de canal criado.	-	-	-	100%	%	100%	%	0	0
5.1.5	Garantir a capacitação dos profissionais no quadro da Secretaria Municipal de Saúde	Percentual de profissionais capacitados	-	-	-	100%	%	100%	%	100	100
5.1.6	Formalizar e Manter a operacionalização em 100% dos convênios e parcerias celebrados pela Secretaria Municipal de Saúde, através de Termos de Fomento, de colaboração, de cooperação e/ou parcerias, dentre outros que venham a ser formalizados (incluindo consórcios)	Percentual da operacionalização dos contratos	100%	2021	%	100%	%	100%	%	100	100
5.1.7	Criar a Semana Científica de Enfermagem	Percentual de inserção	0	2021	%	100%	%	100%	%	50	50
5.1.8	Inserir a Enfermagem no calendário anual de saúde para promover campanhas mensais de promoção e prevenção voltados para melhoria da qualidade do serviço de enfermagem	Percentual de implantação	0	2021	%	100%	%	50%	%	0	0

DIRETRIZ Nº 5 - Fortalecer e manter a Gestão do SUS atendendo a estruturação com bases nos eixos: Gestão do Trabalho, Gestão Participativa e Gestão Físico-Orçamentária; Gestão do Trabalho - Contribuição à adequada formação, alocação, qualificação, valorização e democratização das relações de trabalho dos trabalhadores do SUS; Gestão Participativa - Implementação de novo modelo de gestão, com centralidade na garantia do acesso, gestão participativa com foco em resultados, participação social e financiamento estável, bem como a Gestão Físico-Orçamentária - Qualificação de instrumentos de execução direta com geração de ganhos de produtividade e eficiência para o SUS.

OBJETIVO Nº 5.1 - Fortalecer e manter a Gestão do SUS

Nº	Descrição da Meta	Indicador para monitoramento e avaliação da meta	Indicador (Linha-Base)			Meta Plano (2022-2025)	U.M.	Meta			
			Valor	Ano	U.M.			2022	U.M.	Resultado Anual	% PAS
5.1.9	Construir linha de cuidados de enfermagem com DANTs com base no conceito de integralidade	Percentual de implantação da rede de cuidados	-	-	-	100%	%	30%	%	0	0
5.1.10	Manter a sala de assistência de Enfermagem no pré-parto	Percentual de atendimento de enfermagem no pré-parto	-	-	-	100%	%	100%	%	100	100
5.1.11	Aderir a Campanhas que visem à valorização da Enfermagem na Atenção Básica	Percentual de adesão	-	-	-	100%	%	50%	%	50	100
5.1.12	Realizar adequação de Recursos Humanos	Percentual de recursos humanos adequados	-	-	-	100%	%	100%	%	50	50
5.1.13	Manter o setor de monitoramento da coordenação Geral de Enfermagem para mapear e acompanhar produção dos serviços atendidos	Percentual de manutenção do setor de monitoramento	1	2021	NUM	1	NUM	1	NUM	1	100
5.1.14	Garantir a adequação, operacionalização e manutenção dos serviços e instalações da Coordenação de Enfermagem, com a disponibilização de recursos humanos qualificados, material de informática, insumos em geral e material permanente, incluindo os equipamentos em pleno funcionamento e adequados.	Percentual adequado	-	-	-	100%	%	100%	%	100	100

DIRETRIZ Nº 5 - Fortalecer e manter a Gestão do SUS atendendo a estruturação com bases nos eixos: Gestão do Trabalho, Gestão Participativa e Gestão Físico-Orçamentária; Gestão do Trabalho - Contribuição à adequada formação, alocação, qualificação, valorização e democratização das relações de trabalho dos trabalhadores do SUS; Gestão Participativa - Implementação de novo modelo de gestão, com centralidade na garantia do acesso, gestão participativa com foco em resultados, participação social e financiamento estável, bem como a Gestão Físico-Orçamentária - Qualificação de instrumentos de execução direta com geração de ganhos de produtividade e eficiência para o SUS.

OBJETIVO Nº 5.1 - Fortalecer e manter a Gestão do SUS

Nº	Descrição da Meta	Indicador para monitoramento e avaliação da meta	Indicador (Linha-Base)			Meta Plano (2022-2025)	U.M.	Meta			
			Valor	Ano	U.M.			2022	U.M.	Resultado Anual	% PAS
5.1.15	Estabelecer os responsáveis técnicos por unidade de saúde que tenha equipe de enfermagem	Percentual de estabelecimento de saúde que possuem equipe de enfermagem	0	2021		100%	%	100%	%	100	100
5.1.16	Criar mecanismo para a Gestão de manutenções preventivas e corretivas.	Percentual de manutenção preventiva e corretiva	-	-	-	100%	%	100%	%	77	77
5.1.17	Garantir o atendimento eletivo e emergencial relacionados a reparos em rede elétrica e hidráulica de todos os dispositivos da SEMUSA.	Percentual de serviços atendidos	-	-	-	100%	%	100%	%	70	70
5.1.18	Manter os serviços administrativos do transporte para saúde	Percentual de manutenção	-	-	-	100%	%	100%	%	100	100

DIRETRIZ Nº 5 - Fortalecer e manter a Gestão do SUS atendendo a estruturação com bases nos eixos: Gestão do Trabalho, Gestão Participativa e Gestão Físico-Orçamentária; Gestão do Trabalho - Contribuição à adequada formação, alocação, qualificação, valorização e democratização das relações de trabalho dos trabalhadores do SUS; Gestão Participativa - Implementação de novo modelo de gestão, com centralidade na garantia do acesso, gestão participativa com foco em resultados, participação social e financiamento estável, bem como a Gestão Físico-Orçamentária - Qualificação de instrumentos de execução direta com geração de ganhos de produtividade e eficiência para o SUS.

OBJETIVO Nº 5.1 - Fortalecer e manter a Gestão do SUS

Nº	Descrição da Meta	Indicador para monitoramento e avaliação da meta	Indicador (Linha-Base)			Meta Plano (2022-2025)	U.M.	Meta			
			Valor	Ano	U.M.			2022	U.M.	Resultado Anual	% PAS
5.1.19	Ampliar, renovar e manter a frota de veículos de forma apropriada (locação/aquisição) para o serviço de transporte da Secretaria Municipal de Saúde, inclusive com veículos de grande porte (caminhão baú) para utilização na dispensação dos insumos para as unidades. Garantindo a sua manutenção, conservação e reparo quando necessário.	Percentual de cobertura do serviço de transporte adequado	-	-	-	100%	%	25%	%	95	380
5.1.20	Assegurar o atendimento Sanitário Regular, com a disponibilização de transporte adequado e adaptado as necessidades especiais.	Percentual de atendimento de transporte eletivo	-	-	-	100%	%	75%	%	100	133,33
5.1.21	Garantir a bolsa para residentes e professores	Percentual de bolsas mantidas	-	-	-	100%	%	100%	%	100	100
5.1.22	Monitorar e revisar os indicadores do município estabelecidos na PPI	Percentual monitorado e revisado	-	-	-	100%	%	100%	%	60	60
5.1.23	Manter a operacionalização da Central de Regulação Municipal	Percentual da operacionalização	-	-	-	100%	%	100%	%	100	100
5.1.24	Atender as pactuações regionais cujo Macaé seja definido como Município Executor.	Percentual atendido	-	-	-	100%	%	100%	%	100	100

DIRETRIZ Nº 5 - Fortalecer e manter a Gestão do SUS atendendo a estruturação com bases nos eixos: Gestão do Trabalho, Gestão Participativa e Gestão Físico-Orçamentária; Gestão do Trabalho - Contribuição à adequada formação, alocação, qualificação, valorização e democratização das relações de trabalho dos trabalhadores do SUS; Gestão Participativa - Implementação de novo modelo de gestão, com centralidade na garantia do acesso, gestão participativa com foco em resultados, participação social e financiamento estável, bem como a Gestão Físico-Orçamentária - Qualificação de instrumentos de execução direta com geração de ganhos de produtividade e eficiência para o SUS.

OBJETIVO Nº 5.1 - Fortalecer e manter a Gestão do SUS

Nº	Descrição da Meta	Indicador para monitoramento e avaliação da meta	Indicador (Linha-Base)			Meta Plano (2022-2025)	U.M.	Meta			
			Valor	Ano	U.M.			2022	U.M.	Resultado Anual	% PAS
5.1.25	Manter os serviços de apoio clínico e cirúrgico através da regulação no Controle e Avaliação	Percentual dos serviços mantidos	-	-	-	100%	%	100%	%	100	100
5.1.26	Criar/Implementar um cartão cidadão para o atendimento do paciente em Macaé	Percentual de Serviço criado	-	-	-	100%	%	100%	%	0	0
5.1.27	Implementar e manter um serviço de regulação municipal.	Percentual de Serviço criado e mantido	-	-	-	100%	%	100%	%	100	100
5.1.28	Implementar e manter um novo protocolo de requisição de fraldas.	Percentual de Serviço criado e mantido	-	-	-	100%	%	100%	%	100	100
5.1.29	Fortalecer a Gestão do trabalho e da educação do SUS	Percentual de capacitação	-	-	-	100%	%	100%	%	100	100
5.1.30	Garantir o pleno suprimento das Unidades de Saúde, principalmente para manutenção dos serviços de enfrentamento a pandemia do COVID	Percentual de abastecimento	-	-	-	100%	%	100%	%	100	100
5.1.31	Manter o setor de almoxarifado da saúde em funcionamento	Percentual em funcionamento	-	-	-	100%	%	100%	%	100	100

Análises e Considerações sobre Programação Anual de Saúde – PAS

A Programação Anual de Saúde - PAS foi apresentada e aprovada pelo Conselho Municipal de Saúde em 25/11/2021, conforme Resolução CMS/MACAÉ nº 09/2021.

A sua execução foi acompanhada pela equipe de Planejamento da SEMUSA e dos gestores da saúde com a finalidade de garantir que as ações planejadas pelas coordenações fossem executadas. E os resultados monitorados e anexados à prestação de contas quadrimestral (RDQA).

Demais esclarecimentos sobre o monitoramento das metas encontram-se inseridos nas notas explicativas dos relatórios quadrimestrais.

8. Indicadores de Pactuação Interfederativa

Análises e Considerações sobre Indicadores de Pactuação Interfederativa

O processo de Pactuação Interfederativa de Indicadores foi descontinuado com a revogação da Resolução nº 8/2016 a partir da publicação da Resolução de Consolidação CIT nº 1/2021.

Para mais informações, consultar a Nota Técnica nº 20/2021-DGIP/SE/MS.

9. Execução Orçamentária e Financeira

9.1. Execução da programação por fonte, subfunção e natureza da despesa

Despesa Total em Saúde por Fonte e Subfunção									
Subfunções	Recursos Ordinários – Fonte Livre	Receitas de Impostos e de Transferência de Impostos - Saúde	Transferências Fundo a Fundo de Recursos do SUS Provenientes do Governo Federal	Transferências Fundo a Fundo de Recursos do SUS Provenientes do Governo Estadual	Transferências de Convênios destinadas à Saúde	Operações de Crédito vinculadas à Saúde	Royalties do Petróleo destinados à Saúde	Outros Recursos Destinados à Saúde	TOTAL
Atenção Básica									
Corrente	31.031.053,24	161.137.500,00	8.430.200,15	1.844.17,77	146.735,87		746.758,06		203.336.765,09
Capital	1.782.213,53		126.400,00	82.000,00					1.990.613,53
Assistência Hospitalar e Ambulatorial									
Corrente	55.499.938,53	360.775.040,68	36.628.278,14	27.294661,55			17.007.642,69		497.205.561,59
Capital	6.815.788,98								6.815.788,98
Suporte Profilático e Terapêutico									
Corrente	26.337.112,91		1.042.495,69	902.869,31			18.154.487,41		46.436.965,32
Capital	59.444,00								59.444,00
Vigilância Sanitária									
Corrente								70.348,24	70.348,24
Capital								2.074,00	2.074,00
Vigilância Epidemiológica									
Corrente			2.012.366,17	4.545,00					2.016.911,17
Capital	34.798,50			126.000,00					160.798,50

Alimen- tação e Nutri- ção									
Corrente	1.752.705,40								1.752.705,40
Capital									
Outras Subfunções									
Corrente	4.484.135,89	10.873.590,00					19.633.858,17		34.991.584,06
Capital									
Total	127.797.190,98	532.130,68	48.239.740,15	30.254.593,63	146.735,87		55.542.746,33	72.422,24	794.839.559,88

(*) ASPS: Ações e Serviços Públicos em Saúde

2) Dados extraídos do Módulo de controle externo, conforme Art. 39, inc. V, LC 141/2012.

Fonte: Sistema de Informações sobre Orçamentos Públicos em Saúde (SIOPS) - Data da consulta: 14.03.2023

9.2. Indicadores financeiros

Indicador		Valor
1.1	Participação da receita de impostos na receita total do Estado	-
1.2	Participação das transferências intergovernamentais na receita total do Estado	-
1.3	Participação % das Transferências para a Saúde (SUS) no total de recursos transferidos para o Estado	-
1.4	Participação % das Transferências da União para a Saúde no total de recursos transferidos para a saúde no Estado	-
1.5	Participação % das Transferências da União para a Saúde (SUS) no total de Transferências da União para o Estado	-
1.6	Participação % da Receita de Impostos e Transferências Constitucionais e Legais na Receita Total do Estado	-
2.1	Despesa total com Saúde, sob a responsabilidade do Estado, por habitante	-
2.2	Participação da despesa com pessoal na despesa total com Saúde	631.199.295,62
2.3	Participação da despesa com medicamentos na despesa total com Saúde	47.881.864,21

2.4	Participação da desp. com serviços de terceiros - pessoa jurídica na despesa total com Saúde	136.589.830,41
2.5	Participação da despesa com investimentos na despesa total com Saúde	5.676.683,83
2.6	Despesas com Instituições Privadas Sem Fins Lucrativos	-
3.1	Participação das transferências para a Saúde em relação à despesa total do Município com saúde	78.494.333,78
3.2	% da receita própria aplicada em ASPS conforme a LC 141/2012	37,60

Fonte: Sistema de Informações sobre Orçamentos Públicos em Saúde (SIOPS). Data da consulta: 14.03.2023

9.3. Relatório Resumido da Execução Orçamentária (RREO)

RECEITAS PARA APURAÇÃO DA APLICAÇÃO EM AÇÕES E SERVIÇOS PÚBLICOS DE SAÚDE	PREVISÃO INICIAL	PREVISÃO ATUALIZA DA (a)	RECEITAS REALIZADAS	
			Até o Bimestre (b)	% (b / a) x 100
RECEITA DE IMPOSTOS LÍQUIDA (I)	771.741.305,00	771.741.305,00	959.188.520,25	124,29
Impostos s/ Transmissão "causa mortis" e Doação – ITCD	-	-	-	-
Imposto s/ Circulação de Mercad. e Serviços de Transporte Interestadual e Intermunicipal e de Comunicação – ICMS	-	-	-	-
Imposto s/ Propriedade de Veículos Automotores – IPVA	-	-	-	-
Imposto de Renda Retido na Fonte – IRRF	114.734.673,00	114.734.673,00	146.378.059,71	127,58

Multas, Juros de Mora e Outros Encargos dos Impostos	-	-	-	-
Dívida Ativa dos Impostos	-	-	-	-
Multas, Juros de Mora e Outros Encargos da Dívida Ativa	-	-	-	-

RECEITA DE TRANSFERÊNCIAS CONSTITUCIONAIS E LEGAIS (II)	-	-	-	-
Cota-Parte FPE	-	-	-	-
Cota-Parte IPI-Exportação	6.621.441,00	6.621.441,00	7.246.438,85	109,44
Compensações Financeiras Provenientes de Impostos e Transferências Constitucionais	0,00	0,00	0,00	0,00
Desoneração ICMS (LC 87/96)	0,00	0,00	0,00	0,00
Outras	-	-	-	-
DEDUÇÕES DE TRANSFERÊNCIAS CONSTITUCIONAIS AOS MUNICÍPIOS (III)	-	-	-	-
Parcela do ICMS Repassada aos Municípios	260.905.548,00	260.905.548,00	298.068.551,97	114,24
Parcela do IPVA Repassada aos Municípios	26.255.701,00	26.255.701,00	37.293.620,35	142,04
Parcela da Cota-Parte do IPI- Exportação Repassada aos Municípios	6.621.441,00	6.621.441,00	7.246.438,85	109,44

TOTAL DAS RECEITAS PARA APURAÇÃO DA APLICAÇÃO EM AÇÕES E SERVIÇOS PÚBLICOS DE SAÚDE (IV) = I + II – III	1.145.854.845,00	1.145.854.845,00	1.414.209.303,41	123,42
---	-------------------------	-------------------------	-------------------------	---------------

RECEITAS ADICIONAIS PARA FINANCIAMENTO DA SAÚDE	PREVISÃO INICIAL	PREVISÃO ATUALIZAD A (c)	RECEITAS REALIZADAS	
			Até o Bimestre (d)	% (d / c) x 100
TRANSFERÊNCIA DE RECURSOS DO SISTEMA ÚNICO DE SAÚDE-SUS	64.587.643,00	64.587.643,00	103.826.122,71	160,75
Provenientes da União	61.095.915,00	61.095.915,00	76.201.104,74	124,72
Provenientes de Outros Estados	3.491.728,00	3.491.728,00	27.625.017,97	791,16
Provenientes de Municípios	-	-	-	-
Outras Receitas do SUS	-	-	-	-
TRANSFERÊNCIAS VOLUNTÁRIAS	-	-	-	-
RECEITA DE OPERAÇÕES DE CRÉDITO VINCULADAS À SAÚDE	-	-	-	-
OUTRAS RECEITAS PARA FINANCIAMENTO DA SAÚDE	-	-	-	-
TOTAL RECEITAS ADICIONAIS PARA FINANCIAMENTO DA SAÚDE	64.587.643,00	64.587.643,00	103.826.122,71	160,75

DESPESAS COM SAÚDE (Por Grupo de Natureza de Despesa)	DOTAÇÃO INICIAL	DOTAÇÃO ATUALIZADA	DESPESAS EXECUTADAS		
			Liquida das Até o Bimestre (f)	Inscritas em Restos a Pagar não Processados (g)	% (f+g)/e)
DESPESAS CORRENTES	588.296.300,00	953.835.405,85	704.484.747,37	81.326.093,50	82,38
Pessoal e Encargos Sociais	407.747.800,00	554.417.800,00	548.542.056,39	915.126,61	99,10
Juros e Encargos da Dívida	-	-	-	-	-

Outras Despesas Correntes	180.548.500,00	339.417.605,85	155.942.690,98	80.410.966,89	69,63
DESPESAS DE CAPITAL	24.204.400,00	31.829.867,29	5.478.320,18	3.550.398,83	28,36
Investimentos	24.204.400,00	31.829.867,29	5.478.320,18	3.550.398,83	28,36
Inversões Financeiras	-	-	-	-	-
Amortização da Dívida	-	-	-	-	-
TOTAL DAS DESPESAS COM SAÚDE (V)	612.500.700,00	985.665.273,14	709.963.067,55	84.876.492,33	80,63

DESPESAS COM SAÚDE NÃO COMPUTADAS PARA FINS DE APURAÇÃO DO PERCENTUAL MÍNIMO	DOTAÇÃO INICIAL	DOTAÇÃO ATUALIZADA	DESPESAS EXECUTADAS		
			Liquidadas Até o Bimestre (h)	Inscritas em Restos a Pagar não Processados (i)	% [(h+i) / (f+g)]
DESPESAS COM INATIVOS E PENSIONISTAS	-	-	-	-	-
DESPESA COM ASSISTÊNCIA À SAÚDE QUE NÃO ATENDE AO PRINCÍPIO DE ACESSO UNIVERSAL	-	-	-	-	-
DESPESAS CUSTEADAS COM OUTROS RECURSOS	N/A	180.060.893,86	98.316.025,19	N/A	
Recursos de Transferências Sistema Único de Saúde - SUS	N/A	98.937.775,69	34.018.126,29	N/A	
Recursos de Operações de Crédito	-	-	-	-	-
Outros Recursos	N/A	3.576.919,17	40.162,70	N/A	
OUTRAS AÇÕES E SERVIÇOS NÃO COMPUTADOS	-	-	-	-	-

RESTOS A PAGAR NÃO PROCESSADOS INSCRITOS INDEVIDAMENTE NO EXERCÍCIO SEM DISPONIBILIDADE FINANCEIRA ¹	-	-	-	-	-
DESPESAS CUSTEADAS COM DISPONIBILIDADE DE CAIXA VINCULADA AOS RESTOS A PAGAR CANCELADOS ²	-	-	-	-	-
DESPESAS CUSTEADAS COM RECURSOS VINCULADOS À PARCELA DO PERCENTUAL MÍNIMO QUE NÃO FOI APLICADA EM AÇÕES E SERVIÇOS DE SAÚDE EM EXERCÍCIOS ANTERIORES ³	-	-	-	-	-
TOTAL DAS DESPESAS COM SAÚDE NÃO COMPUTADAS (VI)	-	451.313.273,14	178.167.250,01	-	-
TOTAL DAS DESPESAS COM AÇÕES E SERVIÇOS PÚBLICOS DE SAÚDE (VII) = [V(f+g) - VI(h+i)]	-	534.352.000,00	531.795,917,54	-	-

PERCENTUAL DE APLICAÇÃO EM AÇÕES E SERVIÇOS PÚBLICOS DE SAÚDE SOBRE A RECEITA DE IMPOSTOS LÍQUIDA E TRANSFERÊNCIAS CONSTITUCIONAIS E LEGAIS (VIII%) = (VII(h+i) / IVb x 100) – LIMITE CONSTITUCIONAL 12%⁴ e 5	320.654.735,17				
VALOR REFERENTE À DIFERENÇA ENTRE O VALOR EXECUTADO E O LIMITE MÍNIMO CONSTITUCIONAL [VII(h+i) - (12 x IVb)/100]	320.654.735,17				
EXECUÇÃO DE RESTOS A PAGAR NÃO PROCESSADOS INSCRITOS COM DISPONIBILIDADE DE CAIXA	INSCRITOS	CANCELADO S/P RESCRITOS	PAGOS	A PAGAR	PARCELA CONSIDERADA NO LIMITE
Inscritos em 2022	84.876.492,33				
Inscritos em 2021	44.784.865,09	16.086.150,82	28.698.132,21	582,06	
Inscritos em 2020	42.775.580,99	3.286.834,33	22.647.753,50	16.840.993,16	
Inscritos em 2019	38.370.852,03	9.997.049,60	25.073.083,27	3.300.719,16	0,00
Inscritos em 2018	2.775.180,80	107.146,10	135.061,17	2.532.973,53	0,00
Inscritos em 2017	140.811,72	140,00	105.104,48	35.567,24	0,00
Inscritos em 2016	3.024,00	0,00	3.024,00	0,00	0,00
Inscritos em 2015	63.670,18	56.945,23	6.724,95	0,00	0,00
Inscritos em exercícios anteriores	0,00	0,00	0,00	0,00	0,00
Total	2.982.686,70	164.231,33	249.914,60	2.568.540,77	

CONTROLE DOS RESTOS A PAGAR CANCELADOS OU PRESCRITOS PARA FINS DE APLICAÇÃO DA DISPONIBILIDADE DE CAIXA CONFORME ARTIGO 24,§ 1º e 2º	RESTOS A PAGAR CANCELADOS OU PRESCRITOS		
	Saldo Inicial	Despesas custeadas no exercício de referência (j)	Saldo Final (Não Aplicado)
Restos a Pagar Cancelados ou Prescritos em 2022	0,00	0,00	0,00
Restos a Pagar Cancelados ou Prescritos em 2021	0,00	0,00	0,00
Restos a Pagar Cancelados ou Prescritos em 2020	0,00	0,00	0,00
Restos a Pagar Cancelados ou Prescritos em 2019	0,00	0,00	0,00
Restos a Pagar Cancelados ou Prescritos em 2018	0,00	0,00	0,00
Restos a Pagar Cancelados ou Prescritos em 2017	0,00	0,00	0,00
Restos a Pagar Cancelados ou Prescritos em 2016	0,00	0,00	0,00
Restos a Pagar Cancelados ou Prescritos em 2015	0,00	0,00	0,00
Restos a Pagar Cancelados ou Prescritos em exercícios anteriores	0,00	0,00	0,00
Total (IX)	0,00	0,00	0,00

CONTROLE DE VALOR REFERENTE AO PERCENTUAL MÍNIMO NÃO CUMPRIDO EM EXERCÍCIOS ANTERIORES PARA FINS DE APLICAÇÃO DOS RECURSOS VINCULADOS CONFORME ARTIGOS 25 e 26	LIMITE NÃO CUMPRIDO		
	Saldo Inicial	Despesas custeadas no exercício de referência (k)	Saldo Final (Não Aplicado)
Diferença de limite não cumprido em 2021	0,00	0,00	0,00
Diferença de limite não cumprido em 2020	0,00	0,00	0,00
Diferença de limite não cumprido em 2019	0,00	0,00	0,00
Diferença de limite não cumprido em exercícios anteriores	0,00	0,00	0,00
Total (X)	0,00	0,00	0,00

DESPESAS COM SAÚDE (Por Subfunção)	DOTAÇÃO INICIAL	DOTAÇÃO ATUALIZADA	DESPESAS EXECUTADAS		
			Liquidadas Até o Bimestre (I)	Inscritas em Restos a Pagar não Processados (m)	% [(I+m)/total(I+m)]x100
Atenção Básica	249.361.000,00	260.884.506,37	198.631.339,87	6.696.038,75	78,70
Assistência Hospitalar e Ambulatorial	323.215.200,00	572.748.450,75	456.576.354,77	47.444.995,80	88,00
Suporte Profilático e Terapêutico	17.457.400,00	79.318.601,64	31.995.572,69	14.500.836,63	58,62
Vigilância Sanitária	687.800,00	2.701.358,07	40.162,70	32.259,54	2,68
Vigilância Epidemiológica	4.053.000,00	15.318.573,10	2.070.101,18	107.608,49	14,22
Alimentação e Nutrição	1.919.300,00	1949.374,07	1.752.705,40		89,91
Outras Subfunções	15.807.000,00	52.744.409,14	18.896.930,94	16.094.653,12	66,34
Total	612.500.700,00	985.665.273,14	709.963.167,55	84.876.392,33	80,64

FONTE: SIOPS

1 - Essa linha apresentará valor somente no Relatório Resumido da Execução Orçamentária do último bimestre do exercício.

2 - O valor apresentado na intercessão com a coluna "h" ou com a coluna "h+i"(último bimestre) deverá ser o mesmo apresentado no "totalj". 3- O valor apresentado na intercessão com a coluna "h" ou com a coluna "h+i"(último bimestre) deverá ser o mesmo apresentado no "totalk".

4-Limite anual mínimo a ser cumprido no encerramento do exercício. Deverá ser informado o limite estabelecido na Constituição do Estado quando o percentual nela definido for superior ao fixado na LC nº141/2012.

5 - Durante o exercício esse valor servirá para o monitoramento previsto no art. 23 da LC 141/2012. 6 - No último bimestre, será utilizada a fórmula $[VII(h+i) - (12 \times IVb)/100]$.

9.4. Execução orçamentária e financeira de recursos federais transferidos fundo a fundo, segundo bloco de financiamento e programa de trabalho

Bloco de Financiamento	Programas de Trabalho	Valor Transferido em 2022 (Fonte: FNS)	Valor Executado em 2022
Estruturação da Rede de Serviços Públicos de Saúde (INVESTIMENTO)	1030150198581 - ESTRUTURAÇÃO DA REDE DE SERVIÇOS DE ATENÇÃO PRIMÁRIA DE SAÚDE	R\$ 147.833,00	R\$ 92.400,00
	1030250188535 - ESTRUTURAÇÃO DE UNIDADES DE ATENÇÃO ESPECIALIZADA EM SAÚDE	R\$ 573.690,00	R\$ 0,00
	10303502020K5 - APOIO AO USO DE PLANTAS MEDICINAIS E FITOTERÁPICOS NO SUS	R\$ 340.000,00	R\$ 0,00
	CÓD. NÃO INFORMADO - CONSTRUÇÃO E AMPLIAÇÃO DE UNIDADES BÁSICAS DE SAÚDE-UBS	R\$ 131.800,00	R\$ 0,00
Manutenção das Ações e Serviços Públicos de Saúde (CUSTEIO)	10128502120YD - EDUCACAO E FORMACAO EM SAUDE	R\$ 34.457,36	R\$ 0,00
	103015019219A - PISO DA ATENÇÃO PRIMÁRIA EM SAÚDE	R\$ 16.055.529,40	R\$ 7.572.862,65
	10301501921CE - IMPLEMENTACAO DE POLITICAS DE ATENCAO ESPECIALIZADA A SAUDE	R\$ 51.117,19	R\$ 0,00
	1030150192E89 - INCREMENTO TEMPORÁRIO AO CUSTEIO DOS SERVIÇOS DE ATENÇÃO PRIMÁRIA EM SAÚDE PARA CUMPRIMENTO DAS METAS - NACIONAL	R\$ 1.660.000,00	R\$ 315.135,80
	1030250182E90 - INCREMENTO TEMPORÁRIO AO CUSTEIO DOS SERVIÇOS DE ASSISTÊNCIA HOSPITALAR E AMBULATORIAL PARA CUMPRIMENTO DAS METAS - NACIONAL	R\$ 3.673.211,00	R\$ 543.203,74
	1030250188585 - ATENÇÃO À SAÚDE DA POPULAÇÃO PARA PROCEDIMENTOS NO MAC	R\$ 40.698.905,94	R\$ 36.623.853,44
	10303501720AE - PROMOÇÃO DA ASSISTÊNCIA FARMACÊUTICA E INSUMOS ESTRATÉGICOS NA ATENÇÃO PRIMÁRIA EM SAÚDE	R\$ 1.756.031,40	R\$ 1.042.495,69

10303502020K5 - APOIO AO USO DE PLANTAS MEDICINAIS E FITOTERÁPICOS NO SUS	R\$ 545.371,80	R\$ 0,00
10304502320AB - INCENTIVO FINANCEIRO AOS ESTADOS, DISTRITO FEDERAL E MUNICÍPIOS PARA EXECUÇÃO DE AÇÕES DE VIGILÂNCIA SANITÁRIA	R\$ 188.089,60	R\$ 0,00
10305502320AL - INCENTIVO FINANCEIRO AOS ESTADOS, DISTRITO FEDERAL E MUNICÍPIOS PARA A VIGILÂNCIA EM SAÚDE	R\$ 4.441.473,63	R\$ 2.012.366,17
10306503320QH - IMPLEMENTAÇÃO DA SEGURANÇA ALIMENTAR E NUTRICIONAL NA SAÚDE	R\$ 30.000,00	R\$ 0,00

Fonte: Fundo Nacional de Saúde (FNS), data: 10/03/2023

Análises e Considerações sobre Execução Orçamentária e Financeira

Foi considerado como executado o valor empenhado no exercício.

Em relação ao percentual de receita própria aplicada em saúde nos termos da LC Federal nº 141/2012 e PRC 1/2017, cabe destacar que o município permanece empenhando mais que o preconizado para despesas em saúde.

DEMONSTRATIVO DE INDICADORES FINANCEIROS

REPASSE - PORTAL DO FNS – “POR BLOCO/GRUPO”:

Bloco	Grupo	Valor Total	Valor Desconto	Valor Líquido
Manutenção das Ações e Serviços Públicos de Saúde (CUSTEIO)	ATENÇÃO DE MÉDIA E ALTA COMPLEXIDADE AMBULATORIAL E HOSPITALAR	45.467.133,86	1.095.016,92	44.372.116,94
Manutenção das Ações e Serviços Públicos de Saúde (CUSTEIO)	ATENÇÃO PRIMÁRIA	17.796.646,59	0,00	17.796.646,59
Manutenção das Ações e Serviços Públicos de Saúde (CUSTEIO)	VIGILÂNCIA EM SAÚDE	4.629.563,23	0,00	4.629.563,23
Estruturação da Rede de Serviços Públicos de Saúde (INVESTIMENTO)	ATENÇÃO PRIMÁRIA	279.633,00	0,00	279.633,00
Estruturação da Rede de Serviços Públicos de Saúde (INVESTIMENTO)	ATENÇÃO ESPECIALIZADA	573.690,00	0,00	573.690,00
Manutenção das Ações e Serviços Públicos de Saúde (CUSTEIO)	ASSISTÊNCIA FARMACÊUTICA	2.301.403,20	0,00	2.301.403,20
Estruturação da Rede de Serviços Públicos de Saúde (INVESTIMENTO)	ASSISTÊNCIA FARMACÊUTICA	340.000,00	0,00	340.000,00
Manutenção das Ações e Serviços Públicos de Saúde (CUSTEIO)	GESTÃO DO SUS	34.457,36	0,00	34.457,36
Manutenção das Ações e Serviços Públicos de Saúde (CUSTEIO)	APOIO FINANCEIRO EXTRAORDINÁRIO	0,00	0,00	0,00
Manutenção das Ações e Serviços Públicos de Saúde (CUSTEIO)	ATENÇÃO ESPECIALIZADA	0,00	0,00	0,00
Manutenção das Ações e Serviços Públicos de Saúde (CUSTEIO)	CORONAVÍRUS (COVID-19)	0,00	0,00	0,00
Estruturação da Rede de Serviços Públicos de Saúde (INVESTIMENTO)	CORONAVÍRUS (COVID-19)	0,00	0,00	0,00
Total Geral		71.422.527,24	1.095.016,92	70.327.510,32

COMPOSIÇÃO DO REPASSE PELO PORTAL DO FNS – “POR BLOCO/GRUPO”:

- MAC – R\$ 44.372.116,94 =
R\$ 40.698.905,94 MAC = 39.922.405,94 MAC + COVID SAES R\$ 776.500,00
+ R\$ 3.673.211,00 INCR. TEMPORÁRIO MAC
- ATB - R\$ 17.796.646,59 =
R\$ 16.055.529,40 = 16.011.897,40 PAB + R\$ 43.632,00 COVID SAPS
+ R\$ 51.117,19 IMPL. POLÍTICAS.
+ R\$ 30.000,00 IMPL. POLÍTICAS NUTRICIONAL
+ R\$ 1.660.000,00 - INCR. TEMPORÁRIO ATB
- VIGILÂNCIA R\$ 4.629.563,23 =
R\$ 4.441.473,63 VS + R\$ 188.089,60 VISA.
- FARMÁCIA R\$ 2.301.403,20 =
R\$ 1.756.031,40 = R\$ 1.514.364,84 CAF + R\$ 241.666,56 COVID SCTIE
+ R\$ 545.371,80 – FARMÁCIA VIVA

DEMONSTRATIVO DE UTILIZAÇÃO DOS RECURSOS ORÇAMENTÁRIOS

Está elencado abaixo o relatório o demonstrativo dos valores empenhados dos repasses recebidos dos Governos do Estado do Rio de Janeiro e Federal, em que destacamos abaixo o quadro resumido dos valores empenhados por fonte de recurso.

Em tempo, destacamos que consta em anexo o relatório contábil com as informações de todas as notas de empenhos emitidas e canceladas no presente exercício.

FONTE DE RECURSO		VALOR EMPENHADO
3	ROYALTIES PELO EXCEDENTE DA PRODUCAO - LEI 9478/97	416.517,10
4	ROYALTIES ATE 5% - LEI 7.990/89	120.188.746,41
6	ROYALTIES - PARTICIPACAO ESPECIAL	5.764.418,76
7	ROYALTIES - FUNDO ESPECIAL DO PETROLEO	0,00
13	CONVENIOS - SAUDE	146.735,87
20	SISTEMA UNICO DE SAUDE - FEDERAL	48.239.740,15
21	CONSORCIO - SAUDE	0,00
22	OUTRAS TRANSFERENCIAS VINCULADAS A PROGRAMAS DE SAUDE – ESTADUAL	30.254.593,63
23	ROYALTIES - TRANSFERENCIA ESTADO	1.427.508,71
100	RECURSOS ORDINARIOS - TESOURO	532.786.130,68
201	RECURSOS SUS - COVID 19	0,00
221	OUTRAS TRANSFERENCIAS VINCULADAS A PROGRAMAS DE SAUDE - COVID	0,00
995	OUTRAS FONTES ORDINARIAS – FMS (HEMOTERAPIA / VIGILÂNCIA)	72.422,24
999	OUTRAS FONTES ORDIN. - A.F.M. INC I DO ART. 5o DA LC 173/20	0,00
1240	Royalties do Petróleo Vinc. Saúde - Art. 2o da Lei no 12.858/2013	55.542.746,33
TOTAL		794.839.559,88

É importante ressaltar que as receitas relativas à saúde superaram o valor inicialmente estimado. E que Macaé investiu 37,60% com saúde, mais do que o preconizado por lei, que é de 15%.

MOVIMENTAÇÃO - FUNDO NACIONAL DE SAÚDE -FNS (RECURSO FEDERAL)

DETALHAMENTO				2022 (R\$)	DEZ/2022			
GRUPO			AÇÃO	TOTAL	EMPENHADO	PAGO	RESTOS	SALDO
CAF	CUSTEIO		ASSISTÊNCIA FARMACÊUTICA	1.514.364,84	1.042.495,69	1.014.434,19	28.061,50	471.869,15
CAF	CUSTEIO		ASSISTÊNCIA FARMACÊUTICA (COVID-19) - SCTIE	241.666,56				241.666,56
CAF	INVESTIMENTO		APOIO AO USO DE PLANTAS MEDICINAIS E FITOTERÁPICOS NO SUS - INVESTIMENTO	340.000,00				340.000,00
CAF	CUSTEIO		APOIO AO USO DE PLANTAS MEDICINAIS E FITOTERÁPICOS NO SUS - CUSTEIO	545.371,80				545.371,80
ATENÇÃO PRIMÁRIA	CUSTEIO	PISO	CV19 - CORONAVIRUS (COVID-19)	43.632,00				43.632,00
ATENÇÃO PRIMÁRIA	CUSTEIO	PISO	AGENTE COMUNITÁRIO DE SAÚDE - 95% (FOLHA)	5.362.064,10	2.365.131,60	2.365.131,60		2.996.932,50
ATENÇÃO PRIMÁRIA	CUSTEIO	PISO	AGENTE COMUNITÁRIO DE SAÚDE - 5% (AÇÕES)	282.213,90				282.213,90
ATENÇÃO PRIMÁRIA	CUSTEIO	PISO	INCENTIVO FINANCEIRO DA APS - DESEMPENHO	1.067.420,04				1.067.420,04
ATENÇÃO PRIMÁRIA	CUSTEIO	PISO	INCENTIVO FINANCEIRO DA APS - CAPITAÇÃO PONDERADA	7.229.543,20	4.461.093,37	4.311.127,18	149.966,19	2.768.449,83
ATENÇÃO PRIMÁRIA	CUSTEIO	PISO	INCENTIVO PARA AÇÕES ESTRATÉGICAS - ACS	637.050,00				637.050,00
ATENÇÃO PRIMÁRIA	CUSTEIO	PISO	INCENTIVO PARA AÇÕES ESTRATÉGICAS - CEO	251.525,88	250.386,32	246.918,38	3.467,94	1.139,56
ATENÇÃO PRIMÁRIA	CUSTEIO	PISO	INCENTIVO PARA AÇÕES ESTRATÉGICAS - LRPD	144.000,00	143.780,00		143.780,00	220,00
ATENÇÃO PRIMÁRIA	CUSTEIO	PISO	INCENTIVO PARA AÇÕES ESTRATÉGICAS - ESB	333.608,00	320.491,54	255.554,61	64.936,93	13.116,46
ATENÇÃO PRIMÁRIA	CUSTEIO	PISO	INCENTIVO PARA AÇÕES ESTRATÉGICAS - ECR	407.100,00				407.100,00
ATENÇÃO PRIMÁRIA	CUSTEIO	PISO	INCENTIVO PARA AÇÕES ESTRATÉGICAS - ADOL.	19.251,00				19.251,00
ATENÇÃO PRIMÁRIA	CUSTEIO	PISO	INCENTIVO PARA AÇÕES ESTRATÉGICAS - PSE + CRESCER SAUDÁVEL.	33.461,28				33.461,28
ATENÇÃO PRIMÁRIA	CUSTEIO	PISO	INCENTIVO PARA AÇÕES ESTRATÉGICAS - PROT. MESTRUAL	1.560,00				1.560,00
ATENÇÃO PRIMÁRIA	CUSTEIO	PISO	PROGRAMA DE INFORMATIZAÇÃO DA APS	243.100,00	31.979,82		31.979,82	211.120,18

ATENÇÃO PRIMÁRIA	CUSTEIO		IMPLEMENTAÇÃO DE POLÍTICAS DE PROMOÇÃO DA EQUIDADE EM SAÚDE - SAPS	2.800,00				2.800,00
ATENÇÃO PRIMÁRIA	CUSTEIO		IMPLEMENTAÇÃO DE POLÍTICAS PARA A REDE CEGONHA	3.589,92				3.589,92
ATENÇÃO PRIMÁRIA	CUSTEIO		IMPLEM. DE POLIT. DE PROMOÇÃO A SAÚDE E ATENC A DOENC CRON NAO TRANSMISSIVEIS (DCNT)	44.727,27				44.727,27
ATENÇÃO PRIMÁRIA	CUSTEIO		IMPLEMENTAÇÃO DA SEGURANÇA ALIMENTAR E NUTRICIONAL NA SAÚDE	30.000,00				30.000,00
ATENÇÃO PRIMÁRIA	CUSTEIO		INCREMENTO TEMPORÁRIO AO CUSTEIO DOS SERVIÇOS DE ATENÇÃO PRIMÁRIA EM SAÚDE (EMENDA PARLAMENTAR JANDIRA FEGARLI - 36000428869202200)	300.000,00				300.000,00
ATENÇÃO PRIMÁRIA	CUSTEIO		INCREMENTO TEMPORÁRIO AO CUSTEIO DOS SERVIÇOS DE ATENÇÃO PRIMÁRIA EM SAÚDE (EMENDA PARLAMENTAR LOURIVAL GOMES - 36000428854202200)	360.000,00				360.000,00
ATENÇÃO PRIMÁRIA	CUSTEIO		INCREMENTO TEMPORÁRIO AO CUSTEIO DOS SERVIÇOS DE ATENÇÃO PRIMÁRIA EM SAÚDE (EMENDA PARLAMENTAR CHRIS TONIETO - 36000471671202200)	1.000.000,00	315.135,80	29.864,48	285.271,32	684.864,20
ATENÇÃO PRIMÁRIA	INVESTIMENTO		ESTRUTURAÇÃO DA REDE DE SERVIÇOS DE ATENÇÃO PRIMÁRIA EM SAÚDE (INVESTIMENTO ODONTO - EMENDA PARLAMENTAR MOLON - 11308894000122004)	147.833,00	92.400,00		92.400,00	147.833,00
ATENÇÃO PRIMÁRIA	INVESTIMENTO		ESTRUTURAÇÃO DA REDE DE SERVIÇOS DE ATENÇÃO PRIMÁRIA EM SAÚDE (INVESTIMENTO CONSTRUÇÃO E AMPLIAÇÃO DE UNIDADES BÁSICAS DE SAÚDE-UBS)	131.800,00				131.800,00
MAC	CUSTEIO	ASPP - MAC	FAEC - NEFROLOGIA	3.460.191,78	3.460.191,78	1.842.817,27	1.617.374,51	0,00

MAC	CUSTEIO	ASPP - MAC	FAEC - CIRURGIAS BARIÁTRICA	9.228,30				9.228,30
MAC	CUSTEIO	ASPP - MAC	FAEC - PRÉ-CIRÚRGICO EM CIRURGIAS PRIORITÁRIAS	7.748,72				7.748,72
MAC	CUSTEIO	ASPP - MAC	FAEC - CIRURGIAS PEDIÁTRICAS	0,00				0,00
MAC	CUSTEIO	ASPP - MAC	FAEC – TRANSPLANTES DE ÓRGÃOS TECIDOS E CÉLULAS	40.985,64				40.985,64
MAC	CUSTEIO	ASPP - MAC	FAEC – HEMODINÂMICA EM ATENDIMENTO DE URGÊNCIA	178.094,25				178.094,25
MAC	CUSTEIO	ASPP - MAC	FAEC – TERAPIAS ESPECIALIZADAS EM ANGIOLOGIA	30.619,84				30.619,84
MAC	CUSTEIO	ASPP - MAC	QUALISUS CARDIO	318.590,03				318.590,03
MAC	CUSTEIO	ASPP - MAC	ATENÇÃO À SAÚDE DA POPULAÇÃO PARA PROCEDIMENTO NO MAC	34.291.387,38	33.163.661,66	21.523.132,16	11.640.529,50	1.127.725,72
MAC	CUSTEIO	ASPP - MAC	INCENTIVO TETO - RESIDÊNCIA MÉDICA	528.000,00				528.000,00
MAC	CUSTEIO	ASPP - MAC	INCENTIVO TETO - MELHOR EM CADA (SAD - EMAP - Apoio Domiciliar)	72.000,00				72.000,00
MAC	CUSTEIO	ASPP - MAC	INCENTIVO TETO - MELHOR EM CADA (SAD - EMAD I - Atenção Domiciliar)	600.000,00				600.000,00
MAC	CUSTEIO	ASPP - MAC	INCENTIVO TETO - CAPS I	385.560,00				385.560,00
MAC	CUSTEIO	ASPP - MAC	ATENÇÃO À SAÚDE DA POPULAÇÃO PARA PROCEDIMENTOS NO MAC (COVID-19) - SAES	776.500,00				776.500,00
MAC	CUSTEIO		INCREMENTO TEMPORÁRIO AO CUSTEIO DOS SERV. DE ASSIST. HOSP. E AMBULATORIAL - EMENDA 36000436791202200 (CHRISTINO AUREO)	1.000.000,00				1.000.000,00
MAC	CUSTEIO		INCREMENTO TEMPORÁRIO AO CUSTEIO DOS SERV. DE ASSIST. HOSP. E AMBULATORIAL - EMENDA 36000437064202200 (CHIQUINHO BRAZÃO)	323.211,00	43.203,74	43.203,74		280.007,26
MAC	CUSTEIO		INCREMENTO TEMPORÁRIO AO CUSTEIO DOS SERV. DE ASSIST. HOSP. E AMBULATORIAL - EMENDA 36000437066202200 (ROSANGELA GOMES - LUIZ MATTOS)	500.000,00	500.000,00		500.000,00	0,00

MAC	CUSTEIO		INCREMENTO TEMPORÁRIO AO CUSTEIO DOS SERV. DE ASSIST. HOSP. E AMBULATORIAL - EMENDA 36000436791202200 (CHRISTINO AUREO - ISJB)	850.000,00				850.000,00
MAC	CUSTEIO		INCREMENTO TEMPORÁRIO AO CUSTEIO DOS SERV. DE ASSIST. HOSP. E AMBULATORIAL - EMENDA 36000471673202200 (CHRISTINO AUREO - ISJB)	1.000.000,00				1.000.000,00
MAC	INVESTIMENTO		ESTRUTURAÇÃO DE UNIDADES DE ATENÇÃO ESPECIALIZADA EM SAÚDE (INVESTIMENTO - EMENDA PARLAMENTAR FREIXO - 11308894000122007)	20.540,00				20.540,00
MAC	INVESTIMENTO		ESTRUTURAÇÃO DE UNIDADES DE ATENÇÃO ESPECIALIZADA EM SAÚDE (INVESTIMENTO - EMENDA PARLAMENTAR FREIXO - 11308894000122002)	410.000,00				410.000,00
MAC	INVESTIMENTO		ESTRUTURAÇÃO DE UNIDADES DE ATENÇÃO ESPECIALIZADA EM SAÚDE (INVESTIMENTO - PROGRAMA TAN - 11308894000122008)	143.150,00				143.150,00
VIGILÂNCIA EM SAÚDE	CUSTEIO		VIGILÂNCIA SANITÁRIA	188.089,60				188.089,60
VIGILÂNCIA EM SAÚDE	CUSTEIO		VIGILÂNCIA - DESPESAS DIVERSAS	1.087.407,11	259.180,46	200.448,48	58.731,98	828.226,65
VIGILÂNCIA EM SAÚDE	CUSTEIO		VIGILÂNCIA E PREVENÇÃO E CONTROLE DAS DST/AIDS E HEPATITES VIRAIS	356.354,52	86.990,53	70.862,02	16.128,51	269.363,99
VIGILÂNCIA EM SAÚDE	CUSTEIO		AGENTES DE COMBATE ÀS ENDEMIAS - 95% (FOLHA)	2.847.826,40	1.637.992,18	1.637.992,18		1.209.834,22
VIGILÂNCIA EM SAÚDE	CUSTEIO		AGENTES DE COMBATE ÀS ENDEMIAS - 5% (AÇÕES)	149.885,60	28.203,00		28.203,00	121.682,60
GESTÃO DO SUS	CUSTEIO		FORMAÇÃO DE PROFISSIONAIS TÉCNICOS DE SAÚDE E FORTALECIMENTO DAS ESCOLAS TÉCNICAS DO SUS (GESTÃO DO SUS)	34.457,36				34.457,36
TOTAL				70.327.510,32	48.202.317,49	33.541.486,29	14.660.831,20	22.125.192,83

FUNDO NACIONAL DE SAÚDE -FNS (RECURSO FEDERAL) - SUPERÁVIT 2022							
REDE CEGONHA			REDE CEGONHA (IMPLEMENTAÇÃO DE POLÍTICAS DE ATENÇÃO À SAÚDE PORTARIA 1014/21 E 1575/21)		3.422,66	3.422,66	0,33
INVESTIMENTO			Nº. DA PROPOSTA: 11308.894000/1180-01 (2 AUTOCLAVES HORIZONTAIS DE MESA - ATÉ 75 LITROS = NUAN E POLICLÍNICA N. CAVALEIROS)		7.600,00	7.600,00	0,00
INVESTIMENTO			REPASSE DE 2019 - Nº. DA PROPOSTA: 113088940001/19-002 - 11 (PARCIAL: APARELHOS DE AR CONDICIONADO PARA O JORGE CALDAS)		26.400,00	26.400,00	1.100,00
TOTAL					37.422,66	26.400,00	11.022,66
TOTAL GERAL					48.239.740,15	33.567.886,29	14.671.853,86

Cancelamento de Empenho em Restos em 2022 – Recurso Federal:

- **Assistência Farmacêutica – R\$ 614,02 (2021)**
- **Atenção Básica – R\$ 90.038,11 (2017)**
- **Atenção Básica – R\$ 34.575,60 (2018-2020)**
- **Atenção Básica / Ponderada – R\$ 572.193,76 (2021)**
- **Atenção Básica / Desempenho – R\$ 241.750,22 (2021)**
- **Atenção Básica / Ações Estratégicas – R\$ 70.623,60 (2021)**
- **Alta e Média Complexidade – R\$ 404.699,16 (2017-2020)**
- **Alta e Média Complexidade – R\$ 1.942.788,08 (2021)**
- **Alta e Média Complexidade / Transposição– R\$ 4.093.190,10 (2021)**
- **Vigilância – R\$ 794,09 (2017)**
- **Vigilância / Desp. Diversas – R\$ 14,20 (2021)**

***Os empenhos estão detalhados no Controle de Execução.**

Execução dos Repasses Federais:

EXECUÇÃO RECURSO FEDERAL (FNS)					
ORIGEM	CREADOR	PROCESSO	OBJETO	EMPENHO	VALOR EMPENHO
CAF	EXEMPLARMED COMERCIO DE PRODUTOS	400839/22	MEDICAMENTOS	304/2022	R\$ 21.276,00
CAF	DISK MED PADUA DISTRIB. DE MEDICAM. LT	402299/21	MEDICAMENTOS	310/2022	R\$ 10.721,15
CAF	STOCK MED PRODUTOS MEDICO-HOSPITALARES	402299/21	MEDICAMENTOS	313/2022	R\$ 3.112,50
CAF	MEDILAR IMPORTACAO E DISTRIBUICAO DE P	402299/21	MEDICAMENTOS	315/2022	R\$ 36.000,00
CAF	SULMEDIC COMERCIO DE MEDICAMENTOS	402299/21	MEDICAMENTOS	316/2022	R\$ 39.693,75
CAF	CONQUISTA DIST DE MEDICAMENTOS	402299/21	MEDICAMENTOS	317/2022	R\$ 55.185,00
CAF	LIFE CENTER COMERCIO E DISTRIBUIDORA	402299/21	MEDICAMENTOS	321/2022	R\$ 31.440,00
CAF	ELITEMED DIST. LTDA	402299/21	MEDICAMENTOS	323/2022	R\$ 139.650,00
CAF	ALMEIDA FARMACEUTICA LTDA	402299/21	MEDICAMENTOS	325/2022	R\$ 25.759,75
CAF	ATHOS RIO PRODUTOS MEDICOS HOSPITALARE	402299/21	MEDICAMENTOS	326/2022	R\$ 38.483,40
CAF	LEMAN MEDICAMENTOS E CIA LTDA	402299/21	MEDICAMENTOS	328/2022	R\$ 333.645,00
CAF	DESTRA DISTRIBUIDORA DE MEDICAMENTOS	402299/21	MEDICAMENTOS	329/2022	R\$ 51.075,30
CAF	MEDICINALE DISTRIBUIDORA DE MEDICAMEN	402299/21	MEDICAMENTOS	332/2022	R\$ 1.435,00
CAF	CRISTALIA PRODUTOS QUIMICOS FARMACEU	402299/21	MEDICAMENTOS	334/2022	R\$ 8.921,25
CAF	C. H. L. PRODUTOS MEDICOS HOSPITALARES	402299/21	MEDICAMENTOS	337/2022	R\$ 1.922,00
CAF	DIMASTER COMERCIO DE PRODUTOS HOSPITAL	404359/21	MEDICAMENTOS	344/2022	R\$ 7.410,00
CAF	DROGAFONTE LTDA	404359/21	MEDICAMENTOS	347/2022	R\$ 10.800,00
CAF	CONQUISTA DIST DE MEDICAMENTOS E	404359/21	MEDICAMENTOS	349/2022	R\$ 10.980,00
CAF	INOVAMED HOSPITALAR LTDA	404359/21	MEDICAMENTOS	350/2022	R\$ 2.120,00
CAF	MARMED DISTRIBUIDORA DE MEDICAMENTO	404359/21	MEDICAMENTOS	351/2022	R\$ 1.033,59
CAF	ESSENCIAL RIO DISTRIBUIDORA DE PRODUTO	404359/21	MEDICAMENTOS	356/2022	R\$ 8.730,00
CAF	MEDIC LIFE DISTRIBUIDORA DE MEDICAMENT	404359/21	MEDICAMENTOS	357/2022	R\$ 3.075,00
CAF	S N C DISTRIBUIDORA DE PRODUTOS HOSPIT	404359/21	MEDICAMENTOS	359/2022	R\$ 6.885,00
CAF	NSA DISTRIBUIDORA DE MEDICAMENTOS	404359/21	MEDICAMENTOS	360/2022	R\$ 162.762,00
CAF	SINERGIA FARMACEUTICA LTDA	404359/21	MEDICAMENTOS	363/2022	R\$ 3.800,00
CAF	APOTEK DISTRIBUIDORA DE MEDICAMENTOS	404359/21	MEDICAMENTOS	364/2022	R\$ 3.450,00
CAF	LEMAN MEDICAMENTOS E CIA LTDA	404359/21	MEDICAMENTOS	367/2022	R\$ 7.930,00
CAF	MEDICINALE DISTRIBUIDORA DE MEDICAMEN	404359/21	MEDICAMENTOS	369/2022	R\$ 1.700,00

CAF	CRISTALIA PRODUTOS QUIMICOS FARMACEUTI	404359/21	MEDICAMENTOS	371/2022	R\$ 7.875,00
CAF	COMERCIAL CIRURGICA RIO CLARENSE	404359/21	MEDICAMENTOS	373/2022	R\$ 5.625,00
TOTAL CAF					R\$ 1.042.495,69
ACS 95%	F. M. S. - VENCIMENTOS E SALARIOS	400048/22	SALÁRIOS E VENCIMENTOS - FOLHA ACS	0006/2022	R\$ 488.193,60
ACS 95%	F. M. S. - VENCIMENTOS E SALARIOS	400048/22	SALÁRIOS E VENCIMENTOS - FOLHA ACS	1078/2022	R\$ 1.876.938,00
TOTAL ACS – 95%					R\$ 2.365.131,60
PONDERADA	F. M. S. - VENCIMENTOS E SALARIOS	400048/22	SALÁRIOS E VENCIMENTOS - FOLHA DA ATENÇÃO BÁSICA	0006/2022	R\$ 3.671.806,40
PONDERADA	MAURICIO DIAS BOECHAT	27690/17	LOCAÇÃO - ESF PRAIA CAMPISTA	0108/2022	R\$ 26.335,81
PONDERADA	IRIS DE OLIVEIRA DAMES	27680/17	LOCAÇÃO - ESF SANA	0118/2022	R\$ 10.302,26
PONDERADA	ABIZAIR TEOTÔNIO DE LUNA	27678/17	LOCAÇÃO - PSF VIRGEM SANTA	0119/2022	R\$ 9.364,58
PONDERADA	CLOVES FERREIRA MACHADO	27676/17	LOCAÇÃO - ESF FRADE	0123/2022	R\$ 3.639,90
PONDERADA	ANA BEATRIZ MOUZER DA SILVA MACHADO	27674/17	LOCAÇÃO - ESF CAMPO D'OESTE	0124/2022	R\$ 13.633,72
PONDERADA	CARLA DE ANDRADE MONTEIRO	27675/17	LOCAÇÃO - ESF ENGENHO DA PRAIA	0125/2022	R\$ 12.689,57
PONDERADA	ALOISIO MONTEIRO DA SILVA	400334/22	LOCAÇÃO - UBS LAGOMAR	0441/2022	R\$ 43.090,00
PONDERADA	ROOSELVET SERRÃO DA SILVA	405611/21	LOCAÇÃO - ESF ENGENHO DA PRAIA	0860/2022	R\$ 12.655,32
PONDERADA	MAURÍCIO DIAS BOECAT	27.690/17	LOCAÇÃO - ESF PRAIA CAMPISTA - RENOVAÇÃO	0882/2022	R\$ 18.604,19
PONDERADA	ANNA BEATRIZ M. DA SILVA MACHADO	27.674/17	LOCAÇÃO - ESF CAMPO D'OESTE - RENOVAÇÃO	0886/2022	R\$ 9.568,62
PONDERADA	ABIZAIR TEOTÔNIO DE LUNA	27678/17	LOCAÇÃO - PSF VIRGEM SANTA - RENOVAÇÃO	0887/2022	R\$ 6.615,44
PONDERADA	ANNA BEATRIZ M. DA SILVA MACHADO	27.674/17	LOCAÇÃO - ESF CAMPO D'OESTE - RENOVAÇÃO	0890/2022	R\$ 62,54
PONDERADA	LUCINEIA DIAS DA SILVA BASTOS	400658/22	LOCAÇÃO - UBS IMBOASSICA	0946/2022	R\$ 13.802,92
PONDERADA	F. M. S. - VENCIMENTOS E SALARIOS	400048/22	SALÁRIOS E VENCIMENTOS - FOLHA COMPLEMENTAR	1077/2022	R\$ 487.798,51
PONDERADA	AMPLA - ENERGIA E SERVIÇOS	402393/22	FORNECIMENTO DE ENERGIA ELÉTRICA	1186/2022	R\$ 121.123,59
TOTAL PONDERADA					R\$ 4.461.093,37
ODONTO - CEO	J. PINHEIRO - MATERIAIS MEDICOS E ODON	400493/22	MATERIAIS ODONTOL. ATA	0212/2022	R\$ 94.116,60
ODONTO - CEO	DENTAL BH BRASIL COMERCIO DE PRODUTOS	400635/22	MATERIAIS ODONTOL. ATA	0375/2022	R\$ 3.467,94
ODONTO - CEO	C. F. EMBALAGENS PLASTICAS EIRELI	401172/22	PAPEL HIGIÊNICO	0387/2022	R\$ 1.000,00
ODONTO - CEO	MAC CLEAN COMERCIO E SERVICOS EIRELI	401167/22	LUVA E ALCOOL	0398/2022	R\$ 1.489,10
ODONTO - CEO	FACIL PRODUTOS HOSPITALARES EIRELI - M	401169/22	PAPEL HIGIÊNICO E TOALHA DE PAPEL	0426/2022	R\$ 1.968,00
ODONTO - CEO	RIO MEIER COM. DE MATERIAIS ODONTO HOS	400634/22	MATERIAIS ODONTOL. ATA	0440/2022	R\$ 66.989,43

ODONTO - CEO	E. L. FARIA RIBEIRO - ME	400494/22	MATERIAIS ODONTOL. ATA	0442/2022	R\$	45.087,75
ODONTO - CEO	SUPER CENTER CAMPOS DE PROD. MEDICOS	401367/22	LUVAS	0463/2022	R\$	11.893,00
ODONTO - CEO	FACIL PRODUTOS HOSPITALARES EIRELI - M	401368/22	LUVAS	0480/2022	R\$	17.000,00
ODONTO - CEO	MAMEDICO CIRURGICO LTDA ME	401254/22	COMPRESSA	0521/2022	R\$	7.374,50
TOTAL CEO					R\$	250.386,32
ODONTO - LRPD	MESSIAS NETO PROTESES EIRELI	402187/2021	PRÓTESES DENTÁRIAS (553 DO ITEM 1)	917/2022	R\$	143.780,00
TOTAL LRPD					R\$	143.780,00
ODONTO - ESB	BRASILSUPRI EIRELI	401171/2022	ALCOOL, SABONETE, PANO E HIPOCLORITO DE SÓDIO	0401/2022	R\$	945,50
ODONTO - ESB	E. L. FARIA RIBEIRO - ME	402129/2022	MATERIAIS ODONTOL. ATA	0660/2022	R\$	14.822,19
ODONTO - ESB	J. PINHEIRO - MATERIAIS MEDICOS E ODON	402119/2022	MATERIAIS ODONTOL. ATA	0700/2022	R\$	58.911,50
ODONTO - ESB	LEMAN MEDICAMENTOS E CIA LTDA	402111/2022	ALGODÃO E FITA PARA AUTOCLAVE	0728/2022	R\$	6.023,97
ODONTO - ESB	RIO MEIER COM. DE MATERIAIS ODONTO HOS	402531/2022	MATERIAIS ODONTOL. ATA	0835/2022	R\$	24.911,22
ODONTO - ESB	E. L. FARIA RIBEIRO - ME	402129/2022	MATERIAIS ODONTOL. ATA	0862/2022	R\$	50,00
ODONTO - ESB	DENTAL BRASIL COMÉRCIO DE PRODUTOS ODONTO-MÉDICO-HOSPITALARES	403327/2022	MATERIAIS ODONTOL. ATA	951/2022	R\$	1.300,96
ODONTO - ESB	DENTAL BRASIL COMÉRCIO DE PRODUTOS ODONTO-MÉDICO-HOSPITALARES	403421/2022	LUVAS. ATA	960/2022	R\$	17.000,00
ODONTO - ESB	ROMA MED E SERVICES	403425/2022	LUVAS DE PROCEDIMENTOS	963/2022	R\$	70.730,00
ODONTO - ESB	LEMAN MEDICAMENTOS E CIA LTDA	403442/2022	LENÇOL, ALGODÃO E FITA	1002/2022	R\$	17.719,85
ODONTO - ESB	J PINHEIRO	403509/2022	MATERIAIS ODONTOL. ATA	1085/2022	R\$	69.351,60
ODONTO - ESB	E. L. FARIA RIBEIRO - ME	403871/2022	MATERIAIS ODONTOL. ATA	1248/2022	R\$	22.488,25
ODONTO - ESB	GRANDESC MATERIAIS HOSPITARES	404304/2022	AVENTAL HOSPITALAR (400979/2022)	1252/2022	R\$	9.916,38
ODONTO - ESB	M TESTA CONFECÇÃO	404761/2022	EPI - MÁSCARA E TOUCA (400979/2022)	1441/2022	R\$	6.320,12
TOTAL ESB					R\$	320.491,54
INFORMATIZA APS	TRANSFORMATION TECHNOLOGY EIRELI	403944/22	LOCAÇÃO DE COMPUTADORES (ESF/UBS)	1340/2022	R\$	31.979,82
TOTAL INFORMATIZA APS					R\$	31.979,82
EMENDA PARLAMENTAR CHRIS TONIETO - 36000471671202200	MESSIAS NETO PROTESES EIRELI	402187/2021	PRÓTESES DENTÁRIAS (COMPLEMENTO)	917/2022	R\$	128.020,00
EMENDA PARLAMENTAR CHRIS TONIETO - 36000471671202200	L A DALLA PORTA JUNIOR LTDA	403836/2022	EMBALAGEM PARA ESTERILIZAÇÃO ODONTO (PROC. 403782/2021)	1145/2022	R\$	3.168,00

EMENDA PARLAMENTAR CHRIS TONIETO - 36000471671202200	GENESIS COMERCIO REPRESENTAÇÃO E SERVIÇOS	403835/2022	EMBALAGEM PARA ESTERILIZAÇÃO ODONTO (PROC. 403782/2021)	1159/2022	R\$ 6.081,00
EMENDA PARLAMENTAR CHRIS TONIETO - 36000471671202200	RIO MEIER COM. DE MATERIAIS ODONTO	403872/2022	MATERIAIS DIVERSOS DE ODONTO (PROC. 401554/2021)	1170/2022	R\$ 15.801,32
EMENDA PARLAMENTAR CHRIS TONIETO - 36000471671202200	CASE FARMA DISTRIBUIDORA EIRELI	404019/2022	AVENTAL (PROC. 400979/2022) ODONTO	1275/2022	R\$ 20.615,48
EMENDA PARLAMENTAR CHRIS TONIETO - 36000471671202200	ROMA MED & SERVIÇOS LTDA	405029/2022	LUVAS (PROC. 405275/2021)	1539/2022	R\$ 141.450,00
TOTAL EMENDA - ATB					R\$ 315.135,80
EMENDA PARLAMENTAR PROPOSTA 11308894000/1220-04	DENTEMED EQUIPAMENTOS ODONTOLÓGICOS LTDA	404648/2022	CADEIRAS ODONTOLÓGICAS (6 UNIDADES)	1421/2022	R\$ 92.400,00
TOTAL EMENDA – ESTRUTURAÇÃO ATB					R\$ 92.400,00
FAEC NEFRO	CDR- CLINICA DE DOENCAS RENAI LTDA	405458/2021	SERVIÇOS COMPLEMENTARES - SUS	0156/2022	R\$ 3.460.191,78
TOTAL FAEC NEFRO					R\$ 3.460.191,78
TETO MAC	SANEWS DIST. DE PROD. PARA LABORATORIO	400372/21	LOCAÇÃO EQUIPAMENTOS LABORATÓRIO	0002/2022	R\$ 7.335,21
TETO MAC	LABINBRAZ COMERCIAL LTDA	400376/2021	LOCAÇÃO EQUIPAMENTOS LABORATÓRIO	0003/2022	R\$ 56.438,73
TETO MAC	PROCARE - COMERCIO DE PRODUTOS HOSPITA	402599/20	LOCAÇÃO DE EQUIPAMENTOS DE LABORATORIO	0008/2022	R\$ 38.748,39
TETO MAC	ENZIPHARMA PROD.MED.E LABORATORIAIS LT	400367/21	LOCAÇÃO EQUIPAMENTOS LABORATÓRIO	0018/2022	R\$ 5.443,73
TETO MAC	IRMANDADE DE SAO JOAO BATISTA MACAE	403967/2021	SERVIÇOS COMPLEMENTARES - SUS	0041/2022	R\$ 13.750.000,00
TETO MAC	SEMINTER - SERVICOS DE MANUT. E COM. L	404143/2021	MANUTENÇÃO AUTOLAVE	0043/2022	R\$ 105.948,39
TETO MAC	INSTITUTO DE MEDICINA NUCLEAR LTDA	403830/2021	SERVIÇOS COMPLEMENTARES - SUS	0044/2022	R\$ 1.900.052,86
TETO MAC	PHILIPS MEDICAL SYSTEMS LTDA	404699/2020	TOMOGRAFIA COMPUTADORIZADA	0045/2022	R\$ 68.559,63
TETO MAC	WEBMED SOLUCOES EM SAUDE EIRELI	400368/21	LOCAÇÃO EQUIPAMENTOS LABORATÓRIO	0046/2022	R\$ 4.351,19
TETO MAC	ALCYR ALVES FERREIRA E CIA LTDA	403829/2021	SERVIÇOS COMPLEMENTARES - SUS	0047/2022	R\$ 4.400.000,00
TETO MAC	SOLIDAIRE SERVICOS E EQUIPAMENTOS MEDI	401358/21	LOCAÇÃO DE CENTRAL GERADOR	0049/2022	R\$ 132.709,73
TETO MAC	MEDSYSTEM MANUTENCAO E SERV. HOSPITAL	404141/2021	MANUTENÇÃO TERMÔMETRO	0050/2022	R\$ 1.378,06
TETO MAC	PHILIPS MEDICAL SYSTEMS LTDA	402655/2021	MANUNTEÇÃO PREVENTIVA E CORRETIVA	0061/2022	R\$ 33.964,74

TETO MAC	EBERSON S.GONCAVES - ME	403388/21	MAN. / CONS. MÁQ. / EQUIP.	0063/2022	R\$ 49.620,88
TETO MAC	ESTERIFLEX INDUSTRIA, COMERCIO, SERVIC	404788/19	REESTERILIZAÇÃO E ESTERILIZAÇÃO EM ÔXIDO DE ETILENO.	0079/2022	R\$ 1.192.397,00
TETO MAC	MEDSYSTEM MANUTENCAO E SERV. HOSPITAL	402845/2021	MANUTENÇÃO EQUIPAMENTO HOSPITALAR	0083/2022	R\$ 142.177,95
TETO MAC	EUREKA EQUIPAMENTOS E MAT. ELETRO ELET	403016/21	MAN. / CONS. MÁQ. / EQUIP.	0089/2022	R\$ 122.949,61
TETO MAC	WHITE MARTINS INDUSTRIAIS DO NORDESTE	404479/20	GÁS E OUTROS ENGARRAFADOS - LOCAÇÃO DE EQUIPAMENTOS, CILINDROS E ACESSÓRIOS, COM AQUISIÇÃO DE GASES	0098/2022	R\$ 433.015,35
TETO MAC	WHITE MARTINS INDUSTRIAIS DO NORDESTE	404479/20	OUTROS SERVIÇOS P.J. - LOCAÇÃO DE EQUIPAMENTOS, CILINDROS E ACESSÓRIOS, COM AQUISIÇÃO DE GASES	0099/2022	R\$ 2.655,48
TETO MAC	SEPARAR - PRODUTOS E SERVICOS LTDA	401357/21	LOCAÇÃO DE MÁQ./EQUIP.	0131/2022	R\$ 32.767,58
TETO MAC	DIAG PRIME COM.DISTRIB. PROD. CIENTIFI	400375/21	LOCAÇÃO DE MÁQ./EQUIP. LABORATÓRIO	0146/2022	R\$ 8.560,71
TETO MAC	CDR- CLINICA DE DOENCAS RENAIIS LTDA	405458/2021	DIF. CDR 885.244,06	0156/2022	R\$ 804.646,93
TETO MAC	SANEWS DIST. DE PROD. PARA LABORATORIO	405496/21	LOCAÇÃO EQUIPAMENTOS LABORATÓRIO	0207/2022	R\$ 53.426,38
TETO MAC	ENZIPHARMA PROD.MED.E LABORATORIAIS LT	400614/22	LOCAÇÃO EQUIPAMENTOS LABORATÓRIO	0211/2022	R\$ 45.364,43
TETO MAC	SOLIDAIRE SERVICOS E EQUIPAMENTOS MEDI	403746/21	LOCAÇÃO DE CENTRAL GERADOR (APOSTILAMENTO)	0257/2022	R\$ 10.146,91
TETO MAC	DIAG PRIME COM.DISTRIB. PROD. CIENTIFI	400702/22	LOCAÇÃO DE MÁQ./EQUIP. LABORATÓRIO - RENOV.	0265/2022	R\$ 52.639,29
TETO MAC	PHILIPS MEDICAL SYSTEMS LTDA	404103/2021	MANUNTEÇÃO PREVENTIVA E CORRETIVA (APOSTILAMENTO)	0296/2022	R\$ 3.188,32
TETO MAC	PHILIPS MEDICAL SYSTEMS LTDA	405722/2021	TOMOGRAFIA COMPUTADORIZADA - RENOVAÇÃO	0302/2022	R\$ 293.930,43
TETO MAC	WHITE MARTINS INDUSTRIAIS DO NORDESTE	400214/22	GÁS E OUTROS ENGARRAFADOS - LOCAÇÃO DE EQUIPAMENTOS, CILINDROS E ACESSÓRIOS, COM AQUISIÇÃO DE GASES	0354/2022	R\$ 1.484.623,80

TETO MAC	WHITE MARTINS INDUSTRIAIS DO NORDESTE	400214/22	LOCAÇÃO DE MÁQ./EQUIP. - LOCAÇÃO DE EQUIPAMENTOS, CILINDROS E ACESSÓRIOS, COM AQUISIÇÃO DE GASES	0355/2022	R\$	9.104,52
TETO MAC	LABORATORIO TAFURI DE PATOLOGIA LIMITA	403754/21	LOCAÇÃO EQUIPAMENTOS LABORATÓRIO	0568/2022	R\$	17.728,98
TETO MAC	PROCARE - COMERCIO DE PRODUTOS HOSPITA	400552/22	LOCAÇÃO DE EQUIPAMENTOS DE LABORATORIO	0601/2022	R\$	68.098,73
TETO MAC	SEPARAR - PRODUTOS E SERVICOS LTDA	400550/22	LOCAÇÃO DE MÁQ./EQUIP.	0639/2022	R\$	51.171,29
TETO MAC	SOLIDAIRE SERVICOS E EQUIPAMENTOS MEDI	400900/22	LOCAÇÃO DE CENTRAL GERADOR (RENOVAÇÃO)	0640/2022	R\$	345.911,31
TETO MAC	ESTERIFLEX INDUSTRIA, COMERCIO, SERVIC	401048/22	REESTERILIZAÇÃO E ESTERILIZAÇÃO EM ÓXIDO DE ETILENO.	0768/2022	R\$	1.192.376,43
TETO MAC	ORIGINAL IMPLANTES E EQUIPAMENTOS	401773/2022	MATERIAS BUCOMAXILOFACIAL E LOCAÇÃO DE EQUIP.	0869/2022	R\$	107.004,28
TETO MAC	ORIGINAL IMPLANTES E EQUIPAMENTOS	401773/2022	MATERIAS BUCOMAXILOFACIAL E LOCAÇÃO DE EQUIP.	0870/2022	R\$	32.400,00
TETO MAC	G A MEDICAL	403270/2022	SONDA TRATO DIGESTIVO	921/2022	R\$	553,20
TETO MAC	PLACIDOS COMERCIAL	403271/2022	AGULHA ANESTÉSICA	922/2022	R\$	3.819,96
TETO MAC	BIONOVA HOSPITALARES	403254/2022	COBRE CORPO	924/2022	R\$	3.872,80
TETO MAC	SUPER CENTER CAMPOS DE PRODUTOS MÉDICOS	403257/2022	GEL CONDUTOR	925/2022	R\$	7.315,00
TETO MAC	FACIL PRODUTOS HOSPITALARES	403269/2022	CATETER E TUBO HOSPITALAR	927/2022	R\$	86.003,04
TETO MAC	FACIL PRODUTOS HOSPITALARES	403253/2022	PAPEL IMPRESSÃO DE USO HOSPITALAR	929/2022	R\$	3.828,00
TETO MAC	MAGNA INDUSTRIA DE MAT. HOSPITALARES	403267/2022	FIXADOR TUBO	932/2022	R\$	8.343,30
TETO MAC	FÁCIL PRODUTOS HOSPITALARES	403252/2022	AGULHA ANESTÉSICA	933/2022	R\$	2.746,46
TETO MAC	R2 S ABRAHAO COMERCIO NE SERVIÇOS	403266/2022	TUBO ENDOTRAQUEAL	935/2022	R\$	5.548,54
TETO MAC	ALTERNATIVA COMERCIO E SERVIÇOS	403424/2022	SERINGAS	956/2022	R\$	226.600,00
TETO MAC	NUTRIMIX COMERCIAL LTDA	402766/2022	DIETA ENTERAL - HPM	957/2022	R\$	74.991,00
TETO MAC	FACIL PRODUTOS HOSPITALARES	403421/2022	LUVAS DE PROCEDIMENTOS	968/2022	R\$	92.480,00
TETO MAC	ROMA MED E SERVICES	403425/2022	LUVAS DE PROCEDIMENTOS	969/2022	R\$	231.644,00
TETO MAC	LEMAN MEDICAMENTOS	403422/2022	CATETER E SONDA	976/2022	R\$	18.091,83
TETO MAC	FACIL PRODUTOS HOSPITALARES	403423/2022	FILME RADIOLÓGICO	978/2022	R\$	51.520,00
TETO MAC	PHILIPS MEDICAL SYSTEMS LTDA	401503/2022	MANUNTEÇÃO PREVENTIVA E CORRETIVA	981/2022	R\$	21.917,60
TETO MAC	FACIL PRODUTOS HOSPITALARES	403443/2022	ATADURA E FITA HOSPITALAR	986/2022	R\$	23.311,25
TETO MAC	SUPER CENTER CAMPOS DE PRODUTOS MÉDICOS	403439/2022	COMPRESSA	989/2022	R\$	67.900,00
TETO MAC	CEI COMERCIO	403446/2022	CATETER CENTRAL	990/2022	R\$	551,00

TETO MAC	BRAMED COMERCIO	403441/2022	FITA HOSPITALAR	992/2022	R\$	47.520,00
TETO MAC	JUMEL DISTRIBUIDORA	403447/2022	CATETER	996/2022	R\$	26.700,19
TETO MAC	LEMAN MEDICAMENTOS	403442/2022	ALGODÃO, LENÇOL E FITA	1000/2022	R\$	40.210,70
TETO MAC	ALTERNATIVA COMERCIO E SERVIÇOS	403448/2022	CATETER E LIGA ELASTICA	1005/2022	R\$	18.943,86
TETO MAC	BIO-MED PRODUTOS	403450/2022	CATETER	1006/2022	R\$	92.874,00
TETO MAC	NUTRIMED	403459/2022	DIETAL ENTERAL INFANTIL	1007/2022	R\$	13.489,35
TETO MAC	FAST LABOR	403473/2022	TUBO PLÁSTICO	1008/2022	R\$	7.800,00
TETO MAC	GAMA MED	403444/2022	RECIPIENTE LABORATÓRIO	1024/2022	R\$	37.383,80
TETO MAC	SULLAB COMERCIO	403471/2022	MATERIAS DE LABORATÓRIO	1027/2022	R\$	62.319,00
TETO MAC	LAB BRAX DIAGNÓSTICO	403470/2022	MATERIAS DE LABORATÓRIO	1031/2022	R\$	4.339,00
TETO MAC	EXAMES DE MAMOGRAFIA	402500/2022	RENOVAÇÃO CONTRATO IMN	1038/2022	R\$	212.058,00
TETO MAC	W M COMÉRCIO	403586/2022	DIETAS	1043/2022	R\$	11.643,20
TETO MAC	MARTELL COMERCIO DE PRODUTOS HOSPITALARES	472175/2022	LOCAÇÃO EQUIPAMENTOS LABORATÓRIO	1046/2022	R\$	60.168,46
TETO MAC	MONACO DISTRIBUIDORA DE MEDICAMENTOS	403440/2022	COLETOR PÉRFURO E LENÇOL	1052/2022	R\$	21.481,10
TETO MAC	EUREKA EQUIPAMENTOS E MAT. ELETRO ELET	401036/2021	MANUTENÇÃO PREVENTIVA	1175/2022	R\$	26.036,00
TETO MAC	EBERSON S. GONÇALVES	403388/2021	MANUTENÇÃO	1179/2022	R\$	13.379,00
TETO MAC	AMPLA - ENERGIA E SERVIÇOS	402393/2022	FORNECIMENTO DE ENERGIA ELÉTRICA	1183/2022	R\$	1.014.584,22
TETO MAC	NUTRIMIX COMERCIAL LTDA	404256/2022	DIETAS	1189/2022	R\$	38.779,04
TETO MAC	DIAG PRIME COM.DISTRIB. PROD. CIENTIFI	404247/2021	TESTES MOLECULARES COM EQUIPAMENTO EM COMODATO	1285/2022	R\$	1.125.600,00
TETO MAC	IRMANDADE DE SAO JOAO BATISTA MACAE	403549/2022	SERVIÇOS COMPLEMENTARES - SUS - RENOVAÇÃO	1356/2022	R\$	1.291.666,67
TETO MAC	INSTITUTO DE MEDICINA NUCLEAR LTDA	403548/2022	SERVIÇOS COMPLEMENTARES - SUS - RENOVAÇÃO	1366/2022	R\$	179.032,34
TETO MAC	ALCYR ALVES FERREIRA E CIA LTDA	403551/2022	SERVIÇOS COMPLEMENTARES - SUS - RENOVAÇÃO	1386/2022	R\$	413.333,33
TETO MAC	CDR- CLINICA DE DOENCAS RENAI LTDA	403550/2022	SERVIÇOS COMPLEMENTARES - SUS - RENOVAÇÃO	1390/2022	R\$	403.000,00
TETO MAC	ALCYR ALVES FERREIRA E CIA LTDA	402964/2022	SERVIÇO DE EXAME CARIÓTIPO G	1418/2022	R\$	945,00
TETO MAC	ALCYR ALVES FERREIRA E CIA LTDA	404648/2022	SERVIÇOS COMPLEMENTARES - SUS - RENOVAÇÃO	1421/2022	R\$	92.400,00
TETO MAC	MEDSYSTEM MANUTENCAO E SERV. HOSPITAL	404141/2021	MANUTENÇÃO TERMÔMETRO	1464/2022	R\$	61,94
TETO MAC	SERV. IMAGEM	403279/2020	MAN. MAMÓGRAFO	1469/2022	R\$	3.432,09

TETO MAC	SEMINTER - SERVICOS DE MANUT. E COM. L	404143/2021	MANUTENÇÃO AUTOCLAVE	1470/2022	R\$ 5.007,14
TOTAL TETO MAC					R\$ 33.163.661,66
MAC - EMENDA PARLAMENTAR 36000437064202200 - Chiquinho Brazão	MEDICAL CHIZZOLINI LTDA	403472/2022	INSUMOS DE LABORATÓRIO	1019/2022	R\$ 43.203,74
MAC - EMENDA PARLAMENTAR 36000437066202200) - Rosângela Gomes	INCS - INSTITUTO NACIONAL DE CIÊNCIAS	404276/2022	EXAMES DE ULTRASSONOGRAFIA (UNIDADE MÓVEL) - TOTAL 575.726,80	1454/2022	R\$ 500.000,00
TOTAL EMENDA - MAC					R\$ 543.203,74
VS - DESPESAS DIVERSAS	WORD LICITACOES COMERCIO DE MATERIAL	400133/2022	FITA ADESIVA - ATA 78/2021	190/2022	R\$ 550,00
VS - DESPESAS DIVERSAS	BRAMED COMERCIO HOSPITALAR DO BRASIL	400135/2022	FITA HOSPITALAR - ATA 79/2021	205/2022	R\$ 1.584,00
VS - DESPESAS DIVERSAS	VOLPI DISTRIBUIDORA DE DROGAS LTDA	400136/2022	LUVAS - ATA 100/2021	215/2022	R\$ 4.498,00
VS - DESPESAS DIVERSAS	FACIL PRODUTOS HOSPITALARES EIRELI - M	400248/2022	ATADURA, FITA E COMPRESSA - ATA 61/2021 -PREGÃO 83/2021	251/2022	R\$ 7.054,00
VS - DESPESAS DIVERSAS	VOLPI DISTRIBUIDORA DE DROGAS LTDA	401369/2022	LUVAS - ATA 94/2021	453/2022	R\$ 51.780,00
VS - DESPESAS DIVERSAS	SUPER CENTER CAMPOS DE PROD. MEDICOS	401367/2022	LUVAS - ATA 90/2021	462/2022	R\$ 13.592,00
VS - DESPESAS DIVERSAS	FACIL PRODUTOS HOSPITALARES EIRELI - M	401368/2022	LUVAS - ATA 88/2021	481/2022	R\$ 11.050,00
VS - DESPESAS DIVERSAS	MAMEDICO CIRURGICO LTDA ME	402154/2022	COMPRESSAS	522/2022	R\$ 2.450,00
VS - DESPESAS DIVERSAS	BRASILSUPRI EIRELI	401381/2022	PAPEL TOALHA - ATA 92/2022	529/2022	R\$ 4.225,00
VS - DESPESAS DIVERSAS	ROMA MED & SERVICE LTDA	401365/2022	LUVA - ATA 91/2022	536/2022	R\$ 17.690,00
VS - DESPESAS DIVERSAS	MONACO DISTRIBUIDORA DE MEDICAMENTOS	401493/2022	LENÇOL DESCARTÁVEL - ATA 80/2021	590/2022	R\$ 1.189,73
VS - DESPESAS DIVERSAS	BRASILSUPRI EIRELI	402198/2022	TOALHA DE PAPEL	668/2022	R\$ 6.500,00
VS - DESPESAS DIVERSAS	MONACO DISTRIBUIDORA DE MEDICAMENTOS	402107/2022	COLETOR PÉRFURO CORTANTE	689/2022	R\$ 1.053,21
VS - DESPESAS DIVERSAS	LEMAN MEDICAMENTOS E CIA LTDA	402111/2022	ALGODÃO E FITA PARA AUTOCLAVE	729/2022	R\$ 147,60
VS - DESPESAS DIVERSAS	BRASILSUPRI EIRELI	402505/2022	PRODUTOS DE LIMPEZA	781/2022	R\$ 1.945,00
VS - DESPESAS DIVERSAS	HEMI SOLUÇÕES E SERVIÇOS EIRELI	402509/2022	LUVAS	808/2022	R\$ 1.200,00
VS - DESPESAS DIVERSAS	C F EMBALAGENS PLASTICAS EIRELI	402506/2022	PAPEL HIGIÊNICO	819/2022	R\$ 20.000,00
VS - DESPESAS DIVERSAS	SUPER CENTER CAMPOS DE PROD. MEDICOS	402507/2022	DETERGENTE SANEANTE	824/2022	R\$ 2.287,34
VS - DESPESAS DIVERSAS	PETTER UNIFORMES EIRELI	400489/2022	COLETES	938/2022	R\$ 4.838,00

VS - DESPESAS DIVERSAS	FACIL PRODUTOS HOSPITALARES EIRELI	403421/2022	LUVAS DE PROCEDIMENTO	962/2022	R\$ 10.200,00
VS - DESPESAS DIVERSAS	ROMA MED E SERVICES	403425/2022	LUVAS DE PROCEDIMENTOS	965/2022	R\$ 35.365,00
VS - DESPESAS DIVERSAS	LEMAN MEDICAMENTOS	403442/2022	ALGODÃO, LENÇOL E FITA	1003/2022	R\$ 6.637,60
VS - DESPESAS DIVERSAS	ROMA MED & SERVIÇOS LTDA	405029/2022	LUVAS (PROC. 405275/2021)	1537/2022	R\$ 44.205,00
VS - DESPESAS DIVERSAS	MONACO DISTRIBUIDORA DE MEDICAMENTOS	403440/2022	COLETOR PÉRFURO E LENÇOL	1054/2022	R\$ 2.902,10
VS - DESPESAS DIVERSAS	M TESTA CONFECÇÃO	404761/2022	EPI - MÁSCARA E TOUCA (400979/2022)	1442/2022	R\$ 6.236,88
TOTAL VIGILÂNCIA – DESPESAS DIVERSAS					R\$ 259.180,46
VS - IST/AIDS	PATRICIA DA SILVA PACHECO (PROGRAMA IST)	402745/17	LOCAÇÃO DE IMÓVEL PARA O PROGRAMA DST AIDS	100/2022	R\$ 55.150,00
VS - IST/AIDS	NAYARA FERREIRA RAMOS BARRETO	400544/2022	LOCAÇÃO DE IMÓVEL PARA O PROGRAMA DST AIDS	1068/2022	R\$ 31.840,53
TOTAL VIGILÂNCIA - IST					R\$ 86.990,53
VS - ACE 95%	F. M. S. - VENCIMENTOS E SALARIOS	400048/22	SALÁRIOS E VENCIMENTOS - FOLHA ACE	983/2022	R\$ 1.637.992,18
TOTAL VIGILÂNCIA – ACE 95%					R\$ 1.637.992,18
VS - ACE 5%	SAPO SANEAMENTO AMBIENTAL PROJETOS	400418/2022	RATICIDAS, LARVICIDAS, ISCAS - CCZ (ITENS 2 E 5)	1012/2022	R\$ 28.203,00
TOTAL VIGILÂNCIA – ACE 5%					R\$ 28.203,00
TOTAL GERAL					R\$ 48.202.317,49
SUPERÁVIT					
REDE CEGONHA - IMPLEMENTAÇÃO DE POLÍTICAS DE ATENÇÃO À SAÚDE	SHL SAUDE HOSPITALAR E LABORATORIAL	401137/2022	TIRA DE TESTE PARA GRAVIDEZ (COMPLEMENTO NO FES)	1302/2022	R\$ 3.422,66
ESTRUTURAÇÃO - PROPOSTA: 113088940001/19-002 - 11	DENTECK AR CONDICIONADO LTDA	400495/22	REPASSE DE 2019 - Nº. DA PROPOSTA: 113088940001/19-002 - 11 (PARCIAL: APARELHOS DE AR CONDICIONADO PARA O JORGE CALDAS)	0591/2022	R\$ 26.400,00
ESTRUTURAÇÃO PROPOSTA: 11308.894000/1180-01	HILDON CHAVES	400661/2022	REPASSE DE 2019 - Nº. DA PROPOSTA: 11308.894000/1180-01 (2 AUTOCLAVES HORIZONTAIS DE MESA - ATÉ 75 LITROS = NUAN E POLICLÍNICA N. CAVALEIROS)	1014/2022	R\$ 7.600,00
EXECUÇÃO DO REPASSE DE OUTROS EXERCÍCIOS / SUPERÁVIT					R\$ 37.422,66
TOTAL - FNS					R\$ 48.239.740,15

MOVIMENTAÇÃO DE EMPENHOS EM RESTOS – FNS (RECURSO FEDERAL)

RESTOS À PAGAR - EXERCÍCIOS ANTERIORES (2017-2020)								
						EXECUÇÃO - 2022		
FR	EMPENHO	ANO	SF	CREDOR	RESTOS	PAGO	CANCELADO	SALDO - RESTOS
301 - ATENÇÃO BÁSICA (91.008-2)								
20	208	2017	301	MARTINES PEREIRA AZEREDO	R\$ 22.615,70		R\$ 22.615,70	
20	869	2017	301	MAURICIO DIAS BOECHAT	R\$ 198,19		R\$ 198,19	
20	871	2017	301	IRIS DE OLIVEIRA DAMES	R\$ 87,66		R\$ 87,66	
20	876	2017	301	CARLA DE ANDRADE MONTEIRO	R\$ 3.033,04		R\$ 3.033,04	
20	881	2017	301	CLOVES FERREIRA MACHADO	R\$ 618,51		R\$ 618,51	
20	884	2017	301	LEDIR BERNARDO MARQUES	R\$ 64,94		R\$ 64,94	
20	885	2017	301	RUTE TAVARES DA SILVA	R\$ 6.508,26		R\$ 6.508,26	
20	887	2017	301	NELI FRANCISCO DE CASTRO	R\$ 93,33		R\$ 93,33	
20	1042	2017	301	EMPREFOUR MEDICAL COMERCIO LTDA	R\$ 32.328,00		R\$ 32.328,00	
20	1061	2017	301	MESQUITA E FREITAS COM. E REPRE	R\$ 24.490,00		R\$ 24.490,00	
20	955	2017	301	RONALDO BARCELOS DOMINGOS	R\$ 0,48		R\$ 0,48	
SALDO					R\$ 90.038,11	R\$ -	R\$ 90.038,11	R\$ -
305 - CUSTEIO VIGILÂNCIA EM SAÚDE (69.256-5 (BLVGS - DST))								
20	247	2017	305	H BOY OTZ JUNIOR COMERCIO E SE	R\$ 169,20		R\$ 169,20	
20	248	2017	305	H BOY OTZ JUNIOR COMERCIO E SE	R\$ 479,40		R\$ 479,40	
20	868	2017	305	PAULO CRUZ DE OLIVEIRA	R\$ 145,49		R\$ 145,49	
SALDO					R\$ 794,09	R\$ -	R\$ 794,09	R\$ -
MUDANÇA DE BLOCOS DE FINANCIAMENTO								
CUSTEIO ATB								
20	361	2018	301	IRIS DE OLIVEIRA DAMES	R\$ 3.887,79			R\$ 3.887,79
20	371	2018	301	NELI FRANCISCO DE CASTRO	R\$ 2.893,33			R\$ 2.893,33
20	372	2018	301	RUTE TAVARES DA SILVA	R\$ 5.023,26			R\$ 5.023,26
20	783	2018	301	MARTINES PEREIRA AZEREDO	R\$ 5.452,14			R\$ 5.452,14
20	1266	2018	301	CARLOS ANTONIO GONCALVES	R\$ 10.850,10			R\$ 10.850,10
20	1369	2018	301	MESQUITA E FREITAS COM. E REPRE	R\$ 20.225,00			R\$ 20.225,00
20	1540	2018	301	H BOY OTZ JUNIOR COMERCIO E SE	R\$ 29.773,30			R\$ 29.773,30
20	216	2019	301	MARTINES PEREIRA AZEREDO	R\$ 4.225,41			R\$ 4.225,41
20	1038	2019	301	HIS TECNOLOGIA E SISTEMAS LTDA	R\$ 645.860,85			R\$ 645.860,85

20	1054	2019	301	WHITE MARTINS GASES INDUSTRIAIS	R\$ 32.506,40			R\$ 32.506,40
20	1737	2019	301	PLACIDOS COMERCIAL LTDA	R\$ 3.654,00			R\$ 3.654,00
20	1014	2020	301	ACACIA COMERCIO DE MEDICAMENTOS	R\$ 231.125,00			R\$ 231.125,00
20	1077	2020	301	ALFA BRAZIL COMERCIO E DISTRIBU	R\$ 7.347,62			R\$ 7.347,62
20	1180	2020	301	HIS TECNOLOGIA E SISTEMAS LTDA	R\$ 1.000.000,00			R\$ 1.000.000,00
20	1371	2020	301	AGATHA LOCADORA DE VEICULOS LTD	R\$ 9.048,20			R\$ 9.048,20
20	1378	2020	301	CS BRASIL FROTAS LTDA	R\$ 44.528,40			R\$ 44.528,40
20	1434	2020	301	NEWEASY SOLUCOES EM TECNOLOGIA	R\$ 211.378,20			R\$ 211.378,20
20	1435	2020	301	NEWEASY SOLUCOES EM TECNOLOGIA	R\$ 42.951,60			R\$ 42.951,60
20	1468	2020	301	PLASVIVO - DISTRIBUIDORA DE ART	R\$ 1.402,38			R\$ 1.402,38
20	1553	2020	301	C.A.M. CASTILHOS ME	R\$ 292,90			R\$ 292,90
20	783	2020	301	ACHEI INDUSTRIA DE MOVEIS PARA	R\$ 34.575,60		R\$ 34.575,60	
SALDO					R\$ 2.347.001,48	R\$ -	R\$ 34.575,60	R\$ 2.312.425,88

CUSTEIO MAC

20	245	2017	302	H BOY OTZ JUNIOR COMERCIO E SE	R\$ 1.353,60		R\$ 1.353,60	
20	237	2017	302	ALCYR ALVES FERREIRA E CIA LTDA	R\$ 2.391,95		R\$ 2.391,95	
20	244	2017	302	H BOY OTZ JUNIOR COMERCIO E SE	R\$ 1.897,45		R\$ 1.897,45	
20	776	2017	302	MAPO DISTRIBUIDORA DE MATERIAL	R\$ 1.875,00		R\$ 1.875,00	
20	1094	2017	302	LIGA BENEFICENTE S. J. BATISTA	R\$ 2.444,95		R\$ 2.444,95	
20	1120	2017	302	GAN RIO APOIO NUTRICIONAL GANUT	R\$ 86.055,96		R\$ 86.055,96	
20	1295	2017	302	IRMANDADE DE SAO JOAO BATISTA M	R\$ 205.220,88		R\$ 205.220,88	
20	1296	2017	302	INSTITUTO DE MEDICINA NUCLEAR L	R\$ 70.698,46		R\$ 70.698,46	
20	1297	2017	302	LIGA BENEFICENTE S. J. BATISTA	R\$ 20.000,00		R\$ 20.000,00	
20	1298	2017	302	CINTICED MEDICINA NUCLEAR LTDA	R\$ 12.760,91		R\$ 12.760,91	
20	250	2018	302	GAN RIO APOIO NUTRICIONAL GANUT	R\$ 255.547,45			R\$ 255.547,45
20	1600	2018	302	CDR- CLINICA DE DOENCAS RENAI	R\$ 56.863,29			R\$ 56.863,29
20	1607	2018	302	IRMANDADE DE SAO JOAO BATISTA M	R\$ 100.405,86			R\$ 100.405,86
20	1659	2018	302	WHITE MARTINS INDUSTRIAIS DO NO	R\$ 87,75			R\$ 87,75
20	62	2019	302	WHITE MARTINS INDUSTRIAIS DO NO	R\$ 51.264,68			R\$ 51.264,68
20	161	2020	302	CDR- CLINICA DE DOENCAS RENAI	R\$ 750.378,37			R\$ 750.378,37
20	164	2020	302	INSTITUTO DE MEDICINA NUCLEAR L	R\$ 167.244,70			R\$ 167.244,70
20	165	2020	302	IRMANDADE DE SAO JOAO BATISTA M	R\$ 1.696.660,34			R\$ 1.696.660,34

20	410	2020	302	LABINBRAZ COMERCIAL LTDA	R\$ 7.595,28			R\$ 7.595,28
20	452	2020	302	WHITE MARTINS GASES INDUSTRIAIS	R\$ 125.589,51			R\$ 125.589,51
20	515	2020	302	ECO MEDICE - DISTRIB. DE PROD.	R\$ 110.453,20			R\$ 110.453,20
20	797	2020	302	REAL DIGITAL SERVICOS E SOLUC E	R\$ 25.198,67			R\$ 25.198,67
20	832	2020	302	CONSIGGA COMERCIO E SERVICOS LT	R\$ 1.980,00			R\$ 1.980,00
20	844	2020	302	DENTALEX ODONTO CIRURGICA LTDA	R\$ 1.695,56	R\$ 1.695,56		
20	846	2020	302	PLACIDOS COMERCIAL LTDA	R\$ 2.511,04			R\$ 2.511,04
20	863	2020	302	SEPARAR - PRODUTOS E SERVICOS L	R\$ 14.881,29			R\$ 14.881,29
20	1015	2020	302	ACACIA COMERCIO DE MEDICAMENTOS	R\$ 231.125,00			R\$ 231.125,00
20	1018	2020	302	ECO MEDICE - DISTRIB. DE PROD.	R\$ 62.355,00			R\$ 62.355,00
20	1073	2020	302	K. S. EQUIPAMENTOS HOSPITALARES	R\$ 10.735,00			R\$ 10.735,00
20	1182	2020	302	HIS TECNOLOGIA E SISTEMAS LTDA	R\$ 1.000.000,00			R\$ 1.000.000,00
20	1192	2020	302	SERTA DISTRIBUIDORA E PRESTADOR	R\$ 24.375,00			R\$ 24.375,00
20	1213	2020	302	PLACIDOS COMERCIAL LTDA	R\$ 8.200,00			R\$ 8.200,00
20	1330	2020	302	PRESTYMEDICK COM. E REP. COM. D	R\$ 403.200,00			R\$ 403.200,00
20	1393	2020	302	J C N COMERCIO E EMPREENHIMENTO	R\$ 15.052,50			R\$ 15.052,50
20	1416	2020	302	IOL INSTITUTO DE OLHOS DOS LAGO	R\$ 30.800,00			R\$ 30.800,00
20	1443	2020	302	INSTITUTO HERMES PARDINI S/A	R\$ 2.759,00			R\$ 2.759,00
20	1469	2020	302	PLASVIVO - DISTRIBUIDORA DE ART	R\$ 8.347,50			R\$ 8.347,50
20	1489	2020	302	INSTITUTO DE MEDICINA NUCLEAR L	R\$ 30.962,17	R\$ 25.186,93		R\$ 5.775,24
20	1490	2020	302	ALCYR ALVES FERREIRA E CIA LTDA	R\$ 28.616,26	R\$ 28.616,26		
20	1494	2020	302	IRMANDADE DE SAO JOAO BATISTA M	R\$ 217.758,45			R\$ 217.758,45
20	1495	2020	302	CDR- CLINICA DE DOENCAS RENAIIS	R\$ 82.916,42			R\$ 82.916,42
20	1510	2020	302	GMB COMERCIO E SERVICOS LTDA ME	R\$ 4.572,20			R\$ 4.572,20
20	1554	2020	302	C.A.M. CASTILHOS ME	R\$ 313,10			R\$ 313,10
20	1570	2020	302	TOTAL CLINICA MEDICA E EXAMES E	R\$ 570.384,00	R\$ 45.638,00		R\$ 524.746,00
20	1582	2020	302	AVANT PROJECT SERVICO E COMERCI	R\$ 4.600,00			R\$ 4.600,00
20	1624	2020	302	JPA LABOR INDUSTRIA DE EQUIPAME	R\$ 710,00			R\$ 710,00
20	956	2020	302	MASTER PECAS E DISTRIBUICAO EIR	R\$ 39.449,00			R\$ 39.449,00
20	1580	2020	302	AVANT PROJECT SERVICO E COMERCI	R\$ 20.996,00			R\$ 20.996,00
20	684	2020	302	OFFICE SOLUCAO EM COM DE MOVEIS	R\$ 3.890,00			R\$ 3.890,00
SALDO					R\$ 6.575.172,75	R\$ 101.136,75	R\$ 404.699,16	R\$ 6.069.336,84

CUSTEIO VIGILÂNCIA							
20	1170	2020	305	TAVARES FILHO COMERCIO E SERVIC	R\$	2.751,50	R\$ 2.751,50
20	1171	2020	305	TAVARES FILHO COMERCIO E SERVIC	R\$	9.250,00	R\$ 9.250,00
SALDO					R\$	12.001,50	R\$ 12.001,50
SALDO						8.934.175,73	8.393.764,22
						101.136,75	530.106,96

EXECUÇÃO RECURSO FEDERAL (FNS) - RESTOS À PAGAR DE 2021							
						MOVIMENTAÇÃO 2022	
FR	EMPENHO	CREADOR	PROCESSO	ORIGEM	RESTOS	PAGO	CANCELADO
20	2021/001193	11228 C. H. L. PRODUTOS MEDICOS HOSPITALARES	404220/21	CAF	R\$ 15.720,00	R\$ 15.720,00	
20	2021/001201	12285 CASE FARMA DISTRIBUIDORA EIRELI	404220/21	CAF	R\$ 14.000,00	R\$ 14.000,00	
20	2021/001203	11503 CRISTALIA PRODUTOS QUIMICOS FARMACEUTI	404220/21	CAF	R\$ 756,00	R\$ 756,00	
20	2021/001177	4204 DISK MED PADUA DISTRIB. DE MEDICAM. LT	404220/21	CAF	R\$ 3.300,00	R\$ 3.300,00	
20	2021/001188	12230 EXCLUSIVA DISTRIBUIDORA DE MEDICAMENTO	404220/21	CAF	R\$ 1.742,50	R\$ 1.672,80	R\$ 69,70
20	2021/001183	11846 INOVAMED HOSPITALAR LTDA	404220/21	CAF	R\$ 18.235,50	R\$ 17.691,18	R\$ 544,32
20	2021/001211	12233 LEMAN MEDICAMENTOS E CIA LTDA	404220/21	CAF	R\$ 5.000,00	R\$ 5.000,00	
20	2021/001195	11755 NSA DISTRIBUIDORA DE MEDICAMENTOS EIRE	404220/21	CAF	R\$ 6.120,00	R\$ 6.120,00	
20	2021/001182	12016 SULMEDIC COMERCIO DE MEDICAMENTOS	404220/21	CAF	R\$ 6.120,00	R\$ 6.120,00	
TOTAL CAF					R\$ 70.994,00	R\$ 70.379,98	R\$ 614,02
20	2021/000084	9259 NELI FRANCISCO DE CASTRO	27679/17	PONDERADA	R\$ 5.609,64	R\$ 5.609,64	
20	2021/000714	9096 ABIZAIR TEOTONIO DE LUNA	27678/17	PONDERADA	R\$ 1.331,76	R\$ 1.331,66	R\$ 0,10
20	2021/000712	10439 ANA BEATRIZ MOUZER DA SILVA MACHADO	27674/17	PONDERADA	R\$ 3.877,48	R\$ 3.877,48	
20	2021/000711	5287 CARLA DE ANDRADE MONTEIRO	27675/17	PONDERADA	R\$ 1.804,48	R\$ 1.804,48	

20	2021/000705	9119 CLOVES FERREIRA MACHADO	27676/17	PONDERADA	R\$ 517,60	R\$ 517,60	
20	2021/000722	10413 IRIS DE OLIVEIRA DAMES	27680/17	PONDERADA	R\$ 1.465,00	R\$ 1.465,00	
20	2021/000715	9088 MAURICIO DIAS BOECHAT	27690/17	PONDERADA	R\$ 3.745,00	R\$ 3.745,00	
20	2021/000546	8174 L. M. FERNANDES DE SOUZA COM. DE MOVEIS	400323/21	PONDERADA	R\$ 200,00		R\$ 200,00
20	2021/000304	11591 SAPRA LANDAUER SERV. DE ASSESSORIA E PRO	404797/20	PONDERADA	R\$ 2.090,40	R\$ 2.090,40	
20	2021/000335	6952 PEROLA HIGIENIZACAO TEXTIL EIRELI	404505/20	PONDERADA	R\$ 177.812,58	R\$ 124.148,58	R\$ 53.664,00
20	2021/000421	7875 DADY ILHA SOLUCOES INTEGRADAS LTDA	401049/21	PONDERADA	R\$ 729.933,33	R\$ 334.678,86	R\$ 395.254,47
20	2021/000153	11818 CS BRASIL FROTAS LTDA	404040/20	PONDERADA	R\$ 3.719,94		R\$ 3.719,94
20	2021/000419	11818 CS BRASIL FROTAS LTDA	400163/21	PONDERADA	R\$ 320.208,30	R\$ 216.135,00	R\$ 104.073,30
20	2021/000561	1236 E J I FIEL TURISMO LTDA ME	401136/21	PONDERADA	R\$ 350.967,72	R\$ 350.967,72	
20	2021/000973	11591 SAPRA LANDAUER SERV. DE ASSESSORIA E PRO	404797/20	PONDERADA	R\$ 450,24		R\$ 450,24
20	2021/000196	11990 PROSUDESTE SUPRIMENTOS DE INFORMATICA LT	404933/20	PONDERADA	R\$ 6.106,00	R\$ 2.150,00	R\$ 3.956,00
20	2021/000282	9292 KASA MED DISTRIB. DE MED. E MAT. HOSP. L	400154/21	PONDERADA	R\$ 10.875,71		R\$ 10.875,71
TOTAL PONDERADA					R\$ 1.620.715,18	R\$ 1.048.521,42	R\$ 572.193,76
20	2021/000274	11686 RICHARD LUCINO DE QUADROS LICITACAO E CO	400145/21	DESEMPENHO	R\$ 5.747,50		R\$ 5.747,50
20	2021/000427	11688 C. F. ESPINDOLA EMBALAGENS PLASTICAS	401192/21	DESEMPENHO	R\$ 216.659,00		R\$ 216.659,00
20	2021/000293	9512 WHITE MARTINS GASES INDUSTRIAIS LTDA	400211/21	DESEMPENHO	R\$ 19.940,33	R\$ 596,61	R\$ 19.343,72
TOTAL DESEMPENHO					R\$ 242.346,83	R\$ 596,61	R\$ 241.750,22
20	2021/000377	11700 VIVA CARE MATERIAL MEDICO HOSPITALAR LTD	400699/21	AÇÕES ESTRAT. ACS	R\$ 2.266,00		R\$ 2.266,00
20	2021/000398	11698 TERRA SUL COMERCIO DE MEDICAMENTOS LTDA	400702/21	AÇÕES ESTRAT. ACS	R\$ 69.538,50	R\$ 25.687,50	R\$ 43.851,00
20	2021/000459	9292 KASA MED DISTRIB. DE MED. E MAT. HOSP. L	401067/21	AÇÕES ESTRAT. ACS	R\$ 7.500,00		R\$ 7.500,00

20	2021/000477	9172 L. M. FARMA INDUSTRIA E COMERCIO LTDA	400707/21	AÇÕES ESTRAT. ACS	R\$ 17.006,60		R\$ 17.006,60
20	2021/000875	11413 NOVAMED MACAE LTDA	401229/21	AÇÕES ESTRAT. ACS	R\$ 748,50	R\$ 748,50	
TOTAL AÇÕES ESTRATÉGICAS					R\$ 97.059,60	R\$ 26.436,00	R\$ 70.623,60
20	2021/000157	1227 INSTITUTO DE MEDICINA NUCLEAR LTDA	403687/19	TETO MAC	R\$ 142.294,93	R\$ 142.294,93	
20	2021/000158	9203 ALCYR ALVES FERREIRA E CIA LTDA	403685/19	TETO MAC	R\$ 371.383,74	R\$ 371.383,74	
20	2021/000174	9222 CDR-CLINICA DE DOENCAS RENAIIS LTDA	403686/19	TETO MAC	R\$ 1.356.118,89	R\$ 274.546,77	R\$ 1.081.572,12
20	2021/001168	9222 CDR-CLINICA DE DOENCAS RENAIIS LTDA	405458/2021	TETO MAC	R\$ 25.161,29	R\$ 8.999,09	R\$ 16.162,20
20	2021/000180	9103 SEPARAR - PRODUTOS E SERVICOS LTDA	400615/20	TETO MAC	R\$ 227,35	R\$ 227,35	
20	2021/000186	9116 RTS RIO SA	404398/20	TETO MAC	R\$ 66.845,00	R\$ 66.845,00	
20	2021/001019	9116 RTS RIO SA	403082	TETO MAC	R\$ 7.666,32		R\$ 7.666,32
20	2021/000210	7596 SANEWS DIST. DE PROD. PARA LABORATORIO L	400372/21	TETO MAC	R\$ 8.463,69	R\$ 8.463,69	
20	2021/000211	1069 ENZIPHARMA PROD.MED.E LABORATORIAIS LTDA	400367/21	TETO MAC	R\$ 6.281,23	R\$ 6.281,23	
20	2021/000215	9509 DIAG PRIME COM.DISTRIB. PROD. CIENTIFICO	400375/21	TETO MAC	R\$ 6.739,29	R\$ 6.739,29	
20	2021/000217	9272 EBERSON S.GONCAVES - ME	404456/20	TETO MAC	R\$ 24.607,22	R\$ 24.607,22	
20	2021/000305	11591 SAPRA LANDAUER SERV. DE ASSESSORIA E PRO	404797/20	TETO MAC	R\$ 10.351,50	R\$ 5.105,40	R\$ 5.246,10
20	2021/000337	6952 PEROLA HIGIENIZACAO TEXTIL EIRELI	404505/20	TETO MAC	R\$ 116.740,59	R\$ 116.740,59	
20	2021/000747	10569 WHITE MARTINS INDUSTRIAIS DO NORDESTE	404479/20	TETO MAC	R\$ 2.244,52	R\$ 2.244,52	
20	2021/000390	9149 NEWDIAG. PROD. MED. E DIAG. LTDA	400374/21	TETO MAC	R\$ 7.590,00	R\$ 7.590,00	
20	2021/000396	9077 MARTELL COMERCIO DE PRODUTOS HOSPITALARE	400834/21	TETO MAC	R\$ 1.800,00	R\$ 770,30	R\$ 1.029,70
20	2021/000563	9103 SEPARAR - PRODUTOS E SERVICOS LTDA	401357/21	TETO MAC	R\$ 27.602,65	R\$ 27.602,65	
20	2021/000999	1227 INSTITUTO DE MEDICINA NUCLEAR LTDA	403830/21	TETO MAC	R\$ 173.257,10	R\$ 173.257,10	

20	2021/000998	9203 ALCYR ALVES FERREIRA E CIA LTDA	403829/21	TETO MAC	R\$ 400.000,00	R\$ 400.000,00	
20	2021/001000	9222 CDR-CLINICA DE DOENCAS RENAIS LTDA	403966/21	TETO MAC	R\$ 390.000,00	R\$ 270.440,79	R\$ 119.559,21
20	2021/001005	270 IRMANDADE DE SAO JOAO BATISTA MACAE	403967/21	TETO MAC	R\$ 1.250.000,00	R\$ 1.087.777,36	R\$ 162.222,64
20	2021/000283	9292 KASA MED DISTRIB. DE MED. E MAT. HOSP. L	400154/21	TETO MAC	R\$ 25.394,93		R\$ 25.394,93
20	2021/000205	8412 LINCK COMERCIO E SERVICOS LTDA ME	400147/21	TETO MAC	R\$ 82.500,00		R\$ 82.500,00
20	2021/000275	11686 RICHARD LUCINO DE QUADROS LICITACAO E CO	400145/21	TETO MAC	R\$ 5.747,50		R\$ 5.747,50
20	2021/000428	11688 C. F. ESPINDOLA EMBALAGENS PLASTICAS	401192/21	TETO MAC	R\$ 216.659,00		R\$ 216.659,00
20	2021/000164	9512 WHITE MARTINS GASES INDUSTRIAIS LTDA	404688/19	TETO MAC	R\$ 10.753,29		R\$ 10.753,29
20	2021/000294	9512 WHITE MARTINS GASES INDUSTRIAIS LTDA	400211/21	TETO MAC	R\$ 19.940,33	R\$ 10.493,86	R\$ 9.446,47
20	2021/000746	10569 WHITE MARTINS INDUSTRIAIS DO NORDESTE	404479/20	TETO MAC	R\$ 261.236,61	R\$ 261.236,61	
20	2021/000265	10721 ECO MEDICE - DISTRIB. DE PROD. MED. HOSP	400360/21	TETO MAC	R\$ 124.710,00		R\$ 124.710,00
20	2021/000378	11700 VIVA CARE MATERIAL MEDICO HOSPITALAR LTD	400699/21	TETO MAC	R\$ 2.266,00		R\$ 2.266,00
20	2021/000399	11698 TERRA SUL COMERCIO DE MEDICAMENTOS LTDA	400702/21	TETO MAC	R\$ 69.538,50	R\$ 25.687,50	R\$ 43.851,00
20	2021/000460	9292 KASA MED DISTRIB. DE MED. E MAT. HOSP. L	401067/21	TETO MAC	R\$ 7.500,00		R\$ 7.500,00
20	2021/000478	9172 L. M. FARMA INDUSTRIA E COMERCIO LTDA	400707/21	TETO MAC	R\$ 17.006,60		R\$ 17.006,60
20	2021/000524	9292 KASA MED DISTRIB. DE MED. E MAT. HOSP. L	401618/21	TETO MAC	R\$ 3.495,00		R\$ 3.495,00
TOTAL MAC					R\$ 5.242.123,07	R\$ 3.299.334,99	R\$ 1.942.788,08
20	2021/001078	270 IRMANDADE DE SAO JOAO BATISTA MACAE	403684/19	TRANSPOSIÇÃO FINANCEIRA 2021 - MAC	R\$ 2.872.567,25	R\$ 1.021.916,27	R\$ 1.850.650,98
20	2021/001105	9290 ACF DA SILVA LTDA - ME	404926/20	TRANSPOSIÇÃO FINANCEIRA 2021 - MAC	R\$ 599.380,86	R\$ 599.380,86	

20	2021/001106	9290 ACF DA SILVA LTDA - ME	404926/20	TRANSPOSIÇÃO FINANCEIRA 2021 - MAC	R\$ 2.506.075,20	R\$ 1.348.692,37	R\$ 1.157.382,83
20	2021/001107	9290 ACF DA SILVA LTDA - ME	404926/20	TRANSPOSIÇÃO FINANCEIRA 2021 - MAC	R\$ 61.251,76		R\$ 61.251,76
20	2021/001081	11591 SAPRA LANDAUER SERV. DE ASSESSORIA E PRO	404797/20	TRANSPOSIÇÃO FINANCEIRA 2021 - MAC	R\$ 675,36		R\$ 675,36
20	2021/001082	9199 LABINBRAZ COMERCIAL LTDA	400376/21	TRANSPOSIÇÃO FINANCEIRA 2021 - MAC	R\$ 40.761,27	R\$ 40.761,27	
20	2021/001116	4406 PHILIPS MEDICAL SYSTEMS LTDA	404699/20	TRANSPOSIÇÃO FINANCEIRA 2021 - MAC	R\$ 75.088,72	R\$ 75.088,72	
20	2021/001108	9522 FGF COM.SERV. ESTERILIZACAO OXIDO DE ETI	401278/21	TRANSPOSIÇÃO FINANCEIRA 2021 - MAC	R\$ 259.177,84		R\$ 259.177,84
20	2021/001079	9950 PROCARE - COMERCIO DE PRODUTOS HOSPITALA	402599/20	TRANSPOSIÇÃO FINANCEIRA 2021 - MAC	R\$ 62.891,61	R\$ 55.440,00	R\$ 7.451,61
20	2021/001104	12131 ESTERIFLEX INDUSTRIA, COMERCIO, SERVIC	404788/19	TRANSPOSIÇÃO FINANCEIRA 2021 - MAC	R\$ 1.076.279,53	R\$ 319.679,81	R\$ 756.599,72
TOTAL MAC - TRANSPOSIÇÃO					R\$ 7.554.149,40	R\$ 3.460.959,30	R\$ 4.093.190,10
20	2021/000226	10720 PATRICIA DA SILVA PACHECO	402745/17	VIGILÂNCIA - IST	R\$ 2.354,10	R\$ 2.354,10	
20	2021/001167	10720 PATRICIA DA SILVA PACHECO	402745/17	VIGILÂNCIA - IST	R\$ 3.663,67	R\$ 3.663,67	
TOTAL VIGILÂNCIA - IST					R\$ 6.017,77	R\$ 6.017,77	R\$ -
20	2021/001067	12006 MAC CLEAN COMERCIO E SERVICOS EIRELI	405035/2021	VIGILÂNCIA - DESP. DIVERSAS	R\$ 1.304,00	R\$ 1.304,00	
20	2021/001134	12787 DIGUINHO INDUSTRIA E COMERCIO DE FRALD	405032/2021	VIGILÂNCIA - DESP. DIVERSAS	R\$ 21.400,00	R\$ 21.385,80	R\$ 14,20
20	2021/001140	12233 LEMAN MEDICAMENTOS E CIA LTDA	405025/2021	VIGILÂNCIA - DESP. DIVERSAS	R\$ 360,00	R\$ 360,00	
20	2021/001154	12788 WORK MED COMERCIO DE MATERIAL MEDICO E	405031/2021	VIGILÂNCIA - DESP. DIVERSAS	R\$ 535,00	R\$ 535,00	
20	2021/001162	12790 GOEDERT LTDA	405615//2021	VIGILÂNCIA - DESP. DIVERSAS	R\$ 14.557,50	R\$ 14.557,50	
TOTAL VIGILÂNCIA – DESPESAS DIVERSAS					R\$ 38.156,50	R\$ 38.142,30	R\$ 14,20
TOTAL GERAL					R\$ 14.871.562,35	R\$ 7.950.388,37	R\$ 6.921.173,98

Recursos repassados pelo Governo do Estado do Rio de Janeiro em 2022:

MOVIMENTAÇÃO DO RECURSO ESTADUAL - FES								
Destino	2022 (R\$)		DEZ/2022		SALDO SUPERÁVIT 2022			DEZ/2022
	Res.	TOTAL	UTILIZADO	SALDO	TOTAL	UTILIZADO	SALDO	GERAL
ASSISTÊNCIA FARMACÉUTICA	2660/2022	641.680,00	-19.566,37	622.113,63	1.034.397,52	-883.302,94	151.094,58	773.208,21
PREFAPS – ATENÇÃO PRIMÁRIA	2756/2022	812.364,05		812.364,05	4.362.558,34	1.620.247,55	2.742.310,79	3.554.674,84
UPA BARRA	2646/2022	4.400.000,00		4.400.000,00	17.074.369,86	8.669.800,51	8.404.569,35	12.804.569,35
UPA LAGOMAR	2645/2022 E 2837/2022	4.400.000,00	3.169.945,01	1.230.054,99	2.400.000,00	2.102.119,78	297.880,22	1.527.935,21
REDE LAÇOS /REDE CEGONHAS	2346/2021 E 2755/2022, 2869/2022	1.905.287,19		1.905.287,19	2.422.441,97	-278.151,34	2.144.290,63	4.049.577,82
PAHI - HPM	2726/2022	3.360.000,00	0,00	3.360.000,00	3.960.000,00	2.160.210,96	1.799.789,04	5.159.789,04
PAHI - HPMS	2750/2022	600.000,00	0,00	600.000,00	900.000,00	-738.202,15	161.797,85	761.797,85
PAHI - ISJB	2726/2022	2.640.000,00	3.960.000,00	-1.320.000,00	3.960.000,00	3.960.000,00	0,00	-1.320.000,00
TRS	2690/2022	754.600,00		754.600,00	233.640,00	-233.640,00	0,00	754.600,00
CIRURGIAS ELETIVAS (apurar sep. HPM e ISJB)	2717/2022	37.269,84		37.269,84	1.217.015,89		1.217.015,89	1.254.285,73
EQUIDADE	2566/2022 E 2824/2022	14.130.491,11	2.300.743,14	11.829.747,97				11.829.747,97
RAPS – SAÚDE MENTAL	2712/2022	568.629,20		568.629,20	1.159.240,17		1.159.240,17	1.727.869,37
VIGILÂNCIA - SANITÁRIA	1922/2019				129.600,00		129.600,00	129.600,00
VIGILÂNCIA – EPIDEMIO	1925/2019				341.794,60	-21.000,00	320.794,60	320.794,60
VIGILÂNCIA – IST/AIDS	1926/2019				43.480,00	-42.000,00	1.480,00	1.480,00
VIGILÂNCIA – IMUNIZAÇÃO	1927/2019				63.500,00		63.500,00	63.500,00
VIGILÂNCIA – CEVAS	1928/2019				195.000,00		195.000,00	195.000,00
VIGILÂNCIA EM SAÚDE (INVESTIMENTO)	2194/2019				698.013,02	-63.000,00	635.013,02	635.013,02
VIGILÂNCIA EM SAÚDE	2194/2019				1.002.511,86	-4.545,00	997.966,86	997.966,86
VIGILÂNCIA – DANTS	2467/2021				5.750.000,00		5.750.000,00	5.750.000,00
VIGILÂNCIA – FALCIFORME	2300/2021				5.000,00		5.000,00	5.000,00
VIGILÂNCIA – FALCIFORME	2754/2022	33.330,00		33.330,00				33.330,00
VIGILÂNCIA – TUBERCULOSE	2580/2021	163.477,69		163.477,69				163.477,69
COVID	2528/2022	17.600,00		17.600,00	10.262.798,16		10.262.798,16	10.280.398,16
PNAISARI	2787/2022	77.004,00		77.004,00	77.004,00		77.004,00	154.008,00
VIGILÂNCIA - ZIKA					1.000,00		1.000,00	1.000,00
VIGILÂNCIA - R. CÂNCER					46.215,09	-28.118,88	18.096,21	18.096,21
TOTAL		34.541.733,08	-9.450.254,52	25.091.478,56	57.339.580,48	20.804.339,11	36.535.241,37	61.626.719,93
						30.254.593,63		

Cancelamento de Empenho em Restos em 2022 – Recurso Estadual:

- Assistência Farmacêutica – R\$ 142.510,40 (2021)
- PREFAPS - R\$ 23,48 (2021)
- UPA Barra – R\$ 592.956,64 (2017 e 2021)

*Os empenhos estão detalhados no Controle de Execução.

Execução dos Repasses Estaduais:

EXECUÇÃO RECURSO ESTADUAL (FES)					
ORIGEM	CREDOR	PROCESSO	OBJETO	EMPENHO	VALOR
UPA BARRA	FMS-VENCIMENTOS E SALARIOS	404028/2022	FOLHA DE PAGAMENTO UPA BARRA	1192/2022	-R\$ 1.100.000,00
UPA BARRA	INST.NACIONAL DO SEGURO-INSS	404028/2022	FOLHA DE PAGAMENTO UPA BARRA - INSS	1194/2022	-R\$ 9.596,18
UPA BARRA	FMS-VENCIMENTOS E SALARIOS	404028/2022	FOLHA DE PAGAMENTO UPA BARRA	1227/2022	-R\$ 554.207,27
UPA BARRA	GENESIS COMÉRCIO REPRESENTAÇÃO	400132/2022	EMBALAGEM DE ESTERILIZAÇÃO	227/2022	-R\$ 1.047,50
UPA BARRA	MAC CLEAN COMÉRCIO E SERVIÇOS EIRELI	401167/2022	ALCOOL E LUVA. - ATA 61/2021	403/2022	-R\$ 3.555,50
UPA BARRA	VOLPI DISTRIBUIDORA DE DROGAS	401369/2022	LUVAS - ATA 94/2021	455/2022	-R\$ 31.140,00
UPA BARRA	ATHOS RIO PRODUTOS MÉDICOS HOSPITALARES	401537/2022	FIXADOR RADIOLÓGICO - ATA 85/2022	603/2022	-R\$ 404,97
UPA BARRA	FMS-VENCIMENTOS E SALARIOS	404028/2022	FOLHA DE PAGAMENTO UPA BARRA	1079/2022	-R\$ 5.050.000,00
UPA BARRA	INST.NACIONAL DO SEGURO-INSS	404028/2022	FOLHA DE PAGAMENTO UPA BARRA - INSS	1229/2022	-R\$ 160.000,00
UPA BARRA	INST.PREV.DOS .SERV.MUN.DE MACAÉ	404028/2022	FOLHA DE PAGAMENTO UPA BARRA - MACAEPREV	1081/2022	-R\$ 221.952,11
UPA BARRA	WORD LICITAÇÕES COMÉRCIO DE MATERIAL	400133/2022	FITA ADESIVA - ATA 78/2021	188/2022	-R\$ 550,00
UPA BARRA	GREEN DISTRIBUIDORA DE MEDICAMENTOS	400137/2022	LUVAS - ATA 102/2021	196/2022	-R\$ 540,00
UPA BARRA	BRAMED COMERCIO HOSPITALAR DO BRASIL	400135/2022	FITA HOSPITALAR - ATA 79/2021	203/2022	-R\$ 1.980,00
UPA BARRA	ALTERNATIVA COMÉRCIO E SERVIÇOS	400141/2022	SERINGA - ATA 101/2021	222/2022	-R\$ 5.475,00
UPA BARRA	GTMED DISTRIBUIDORA DE MATERIAIS	400131/2022	EMBALAGEM PARA ESTEREL. - ATA 90/2021	232/2022	-R\$ 9.625,25
UPA BARRA	L A DALLA PORTA JUNIOR LTDA	400130/2022	EMBALAGEM PARA ESTEREL. - ATA 92/2021	237/2022	-R\$ 540,00
UPA BARRA	VOLPI DISTRIBUIDORA DE DROGAS LTDA	400136/2022	LUVAS - ATA 100/2021	217/2022	-R\$ 9.176,00
UPA BARRA	FACIL PRODUTOS HOSPITALARES EIRELI	400248/2022	ATADURA, FITA E COMPRESSA - ATA 61/2021 -PREGÃO 83/2021	248/2022	-R\$ 7.054,00
UPA BARRA	BRASILSUPRI EIRELI	401171/2022	ALCOOL, SABONETE, PANO E HIPOCLORITO DE SÓDIO - ATA 63/2021	406/2022	-R\$ 1.903,00
UPA BARRA	C F EMBALAGENS PLASTICAS EIRELI	401172/2022	PAPEL HIGIÊNICO - ATA 54/2021	390/2022	-R\$ 20.000,00
UPA BARRA	JOSIANE POCIDONIO PEREIRA EIRELI	401176/2022	MAT DIV LIMPEZA - ATA 51/2021	394/2022	-R\$ 1.171,88
UPA BARRA	FACIL PRODUTOS HOSPITALARES EIRELI	401169/2022	PAPEL HIGIÊNICO E TOALHA DE PAPEL. - ATA 64/2021	429/2022	-R\$ 13.120,00

UPA BARRA	SUPER CENTER CAMPOS DE PROD MEDICOS	401367/2022	LUVAS - ATA 90/2021	466/2022	-R\$	11.893,00
UPA BARRA	FACIL PRODUTOS HOSPITALARES EIRELI	401366/2022	FRASCO COLETOR - ATA 76/2021	476/2022	-R\$	742,50
UPA BARRA	FACIL PRODUTOS HOSPITALARES EIRELI	401368/2022	LUVAS - ATA 88/2021	483/2022	-R\$	17.000,00
UPA BARRA	CM SERVIÇOS E LOCAÇÕES EIRELI	401168/2022	LUVAS - ATA 50/2021	514/2022	-R\$	1.040,00
UPA BARRA	HEMI SOLUÇÕES E SERVIÇOS EIRELI	401165/2022	LUVAS - ATA 53/2021	516/2022	-R\$	1.200,00
UPA BARRA	SUPER CENTER CAMPOS DE PROD MEDICOS	401166/2022	DETERGENTE - ATA 50/2021	502/2022	-R\$	1.017,50
UPA BARRA	MAMEDICO CIRURGICO LTDA	401254/2022	COMPRESSA - ATA 82/2021	524/2022	-R\$	502,25
UPA BARRA	11505 BRASISUPRI EIRELI	401381/2022	PAPEL TOALHA - ATA 92/2022	532/2022	-R\$	3.250,00
UPA BARRA	SUPER CENTER CAMPOS DE PROD MEDICOS	401549/2022	FILME E REVELADOR - ATA 081/2022	553/2022	-R\$	5.554,40
UPA BARRA	MONACO DISTRIBUIDORA DE MEDICAMENTOS	401493/2022	LENÇOL DESCARTÁVEL - ATA 80/2021	594/2022	-R\$	1.057,54
UPA BARRA	LEMAN MEDICAMENTOS E CIA LTDA	402111/2022	ALGODÃO E FITA PARA AUTOCLAVE	730/2022	-R\$	2.574,00
UPA BARRA	ALTERNATIVA COMÉRCIO E SERVIÇOS	402110/2022	ATADURA	740/2022	-R\$	505,25
UPA BARRA	GVFLEX INDUSTRIA E COMÉRCIO DE PRODUTOS	402510/2022	SONDA	793/2022	-R\$	569,60
UPA BARRA	INST.NACIONAL DO SEGURO-INSS	404028/2022	FOLHA DE PAGAMENTO UPA BARRA - INSS	1080/2022	-R\$	600.000,00
UPA BARRA	ROMA MED & SERVIÇOS LTDA	401365/2022	LUVA - ATA 91/2022	538/2022	-R\$	17.690,00
UPA BARRA	GREEN DISTRIBUIDORA DE MEDICAMENTOS	401491/2022	LUVAS - ATA 102/2021	559/2022	-R\$	663,12
UPA BARRA	QUALIMAGE COMÉRCIO SERV. E REPRESENTAÇÕES LTDA	401548/2022	FILME RADIOLÓGICO - ATA 82/2021	582/2022	-R\$	600,00
UPA BARRA	FACIL PRODUTOS HOSPITALARES EIRELI	401539/2022	ATADURAS - ATA 83/2021	617/2022	-R\$	2.489,74
UPA BARRA	MEDILAR IMPORTAÇÃO E DISTRIBUIÇÃO	401490/2022	LUVAS - ATA 99/2021	627/2022	-R\$	1.123,00
UPA BARRA	RS 2 ABRAHAO COMERCIO E SERVIÇOS EIRELI	401538/2022	TUBO ENDOTRAQUEAL - ATA 071/2022	610/2022	-R\$	691,90
UPA BARRA	BRASISUPRI EIRELI	402198/2022	TOALHA DE PAPEL	671/2022	-R\$	7.715,50
UPA BARRA	EMPROMED MATERIAL HOSPITALAR LTDA	402103/2022	SISTEMA PARA ESTOMIA	676/2022	-R\$	1.829,10
UPA BARRA	PLACIDOS COMERCIAL LTDA	402195/2022	CONJUNTO DE ESPÉCULO	665/2022	-R\$	2.586,10
UPA BARRA	MONACO DISTRIBUIDORA DE MEDICAMENTO L	402107/2022	COLETOR PÉRFURO CORTANTE	690/2022	-R\$	876,72
UPA BARRA	COLOPLAST DO BRASIL LTDA	402102/2022	SISTEMA DE ESTOMIA	696/2022	-R\$	2.386,00
UPA BARRA	FACIL PRODUTOS HOSPITALARES EIRELI	402109/2022	CANETA, ELETRODOS E PAPEL PARA IMPRESSÃO DE ELETRO	705/2022	-R\$	3.588,00
UPA BARRA	SUPER CENTER CAMPOS DE PROD. MEDICOS E	402202/2022	CATETER	710/2022	-R\$	450,00
UPA BARRA	T D E V DE PROD ODONT E HOSPITALAR	402203/2022	CATETER	713/2022	-R\$	12.577,37
UPA BARRA	VOLPI DISTRIBUIDORA DE DROGAS LTDA	402553/2022	LUVA CIRÚRGICA	738/2022	-R\$	1.380,00
UPA BARRA	MEDILAR IMPORTAÇÃO E DISTRIBUIÇÃO	402554/2022	LUVA CIRÚRGICA	733/2022	-R\$	1.911,00
UPA BARRA	ALTERNATIVA COMÉRCIO E SERVIÇOS LTDA	402104/2022	SERINGA	771/2022	-R\$	11.840,77
UPA BARRA	SUPER CENTER CAMPOS DE PROD. MEDICOS E	402108/2022	GEL CONDUTOR E ELETRODOS	787/2022	-R\$	1.571,00
UPA BARRA	BRASISUPRI EIRELI	402505/2022	PRODUTOS DE LIMPEZA	783/2022	-R\$	2.819,60

UPA BARRA	ALTERNATIVA COMÉRCIO E SERVIÇOS LTDA	402536/2022	MAT DIV LIMPEZA - ATA 56/2022	790/2022	-R\$	468,75
UPA BARRA	LEMAN MEDICAMENTOS E CIA LTDA	402542/2022	CATETER E SONDA	796/2022	-R\$	693,26
UPA BARRA	VIVA BEM ASSESSORIA E DISTRIBUIDORA	402512/2022	ATADURA	803/2022	-R\$	1.953,44
UPA BARRA	TRS DISTRIBUIDORA DE MATERIAIS HOSP.	402513/2022	SONDA	800/2022	-R\$	484,75
UPA BARRA	CF EMBALAGENS PLÁSTICAS EIRELI	402506/2022	PAPEL HIGIÊNICO	820/2022	-R\$	20.000,00
UPA BARRA	SUPER CENTER CAMPOS DE PROD. MEDICOS E	402507/2022	DETERGENTE SANEANTE	825/2022	-R\$	1.628,00
UPA BARRA	HEMI SOLUÇÕES E SERVIÇOS EIRELI	402509/2022	LUVAS	810/2022	-R\$	1.200,00
UPA BARRA	JOSIANE POCIDONIO PEREIRA EIRELI	402508/2022	PRODUTOS DE LIMPEZA	829/2022	-R\$	1.252,71
UPA BARRA	LEMAN MEDICAMENTOS E CIA LTDA	402669/2022	APARELHO DE BARBEAR	831/2022	-R\$	351,00
UPA BARRA	INOVA RIO MATERIAIS ELETRICOS E DESCART.	402514/2022	SACO DE LIXO	838/2022	-R\$	16.380,00
UPA BARRA	CM SERVIÇOS E LOCAÇÕES EIRELI	402859/2022	LUVA DE PROTEÇÃO	844/2022	-R\$	1.200,00
UPA BARRA	SANTANA WERNECK COMERCIAL EIRELI	402858/2022	LIXEIRA	847/2022	-R\$	360,00
UPA BARRA	ZOOM COMERCIAL EIRELI	402856/2022	ESPONJA E PANO	850/2022	-R\$	931,50
UPA BARRA	ADRIELSON FERREIRA PINHEIRO	402855/2022	SACO PLÁSTICO DE LIXO	855/2022	-R\$	7.050,00
UPA BARRA	MAC CLEAN COMÉRCIO E SERVIÇOS EIRELI	402860/2022	LUVA DE PROTEÇÃO	857/2022	-R\$	13.653,25
UPA BARRA	LIMPINOX COMERCIO E EQUIPAMENTOS LTDA	402857/2022	LIXEIRA	865/2022	-R\$	220,00
UPA BARRA	PROMIX COMERCIAL LTDA	403043/2022	ATADURA GESSADA	911/2022	-R\$	840,00
UPA BARRA	SUPER CENTER CAMPOS DE PROD. MEDICOS E	403257/2022	GEL CONDUTOR	926/2022	-R\$	522,50
UPA BARRA	FACIL PRODUTOS HOSPITALARES EIRELI	403253/2022	PAPEL PARA IMPRESSÃO DE USO HOSPITALAR	930/2022	-R\$	435,00
UPA BARRA	R2 S ABRAHAO COMERCIO E SERVIÇOS EIRELI	403266/2022	TUBO ENDOTRAQUEAL	936/2022	-R\$	720,35
UPA BARRA	FACIL PRODUTOS HOSPITALARES EIRELI	403421/2022	LUVAS DE PROCEDIMENTO	964/2022	-R\$	17.000,00
UPA BARRA	ROMA MED & SERVIÇOS LTDA	403425/2022	LUVAS DE PROCEDIMENTO	970/2022	-R\$	38.903,00
UPA BARRA	LEMAN MEDICAMENTOS E CIA LTDA	403422/2022	SONDA E CATETER	973/2022	-R\$	2.577,00
UPA BARRA	FACIL PRODUTOS HOSPITALARES EIRELI	403423/2022	FILME RADIOLÓGICO	979/2022	-R\$	3.220,00
UPA BARRA	FACIL PRODUTOS HOSPITALARES EIRELI	403443/2022	ATADURA E FITA HOSPITALAR	984/2022	-R\$	5.811,23
UPA BARRA	BRAMED COMERCIO HOSPITALAR DO BRASIL	403441/2022	FITA HOSPITALAR	994/2022	-R\$	7.920,00
UPA BARRA	LEMAN MEDICAMENTOS E CIA LTDA	403442/2022	LENÇOL, ALGODÃO E FITA	998/2022	-R\$	10.019,00
UPA BARRA	FASTLABOR COMERCIAL EIRELI	403473/2022	TUBO HOSPITALAR	1009/2022	-R\$	1.200,00
UPA BARRA	CANAA COMERCIAL DE MATERIAL HOSPITAR	403476/2022	SERINGAS DE 2 ML	1016/2022	-R\$	7.900,00
UPA BARRA	MEDICAL CHIZZOLINI LTDA	403472/2022	INSUMOS LABORATÓRIO	1018/2022	-R\$	9.566,86
UPA BARRA	VIVA MED DISTRIBUIDORA E IMPORTADORA D	403474/2022	REAGENTES DE LABORATÓRIO	1020/2022	-R\$	3.050,00
UPA BARRA	C. G. LIMA DISTRIBUIDORA DE EQUIPAMENTOS	403475/2022	TUBO DE COLETA DE SANGUE	1021/2022	-R\$	9.180,00

UPA BARRA	GAMA MED 13 COMÉRCIO E SERVIÇOS EIRELLI	403444/2022	RECIPIENTE NUTRIÇÃO ENTERAL	1025/2022	-R\$	2.425,00
UPA BARRA	SULLAB COMERCIO DE PRODUTOS HOSPITALAR	403471/2022	INSUMOS LABORATÓRIO	1029/2022	-R\$	14.556,00
UPA BARRA	LAB BRAX DIAGNOSTICA LTDA	403470/2022	INSUMOS LABORATÓRIO	1030/2022	-R\$	937,00
UPA BARRA	SUPER CENTER CAMPOS DE PROD. MEDICOS E	403552/2022	FILME RADIOLÓGICO	1040/2022	-R\$	9.807,00
UPA BARRA	MONACO DISTRIBUIDORA DE MEDICAMENTO L	403440/2022	COLETOR PÉRFURO E LENÇOL	1050/2022	-R\$	3.627,63
UPA BARRA	LAGOS FARMA DISTRIBUIDORA DE MEDICAMENT	403826/2022	COMPRESSA	1063/2022	-R\$	6.009,42
UPA BARRA	DIAG PRIME COM.DISTRIB.PROD.CIENTIFI	403634/2022	MAT. LABORATÓRIO	1073/2022	-R\$	231.600,00
UPA BARRA	CASE FARMA DISTRIBUIDORA EIRELI	404019/2022	AVENTAL (400979/2022)	1089/2022	-R\$	13.359,28
UPA BARRA	LIFE CLEAN COMERCIO DE EQUIPAMENTOS	404020/2022	SAPATINHA (400979/2022)	1092/2022	-R\$	560,00
UPA BARRA	M.TESTA CONFECÇÃO	404021/2022	MÁSCARA E TOUCA (400979/2022)	1099/2022	-R\$	5.212,40
UPA BARRA	ALTERNATIVA COMÉRCIO E SERVIÇOS LTDA	403838/2022	COMPRESSA GAZE	1105/2022	-R\$	1.279,20
UPA BARRA	ALTERNATIVA COMÉRCIO E SERVIÇOS LTDA	403834/2022	FILME RADIOLÓGICO (PROC. LIC. 405502/2021)	1112/2022	-R\$	611,80
UPA BARRA	GVFLEX INDUSTRIA E COMÉRCIO DE PRODUTOS	403831/2022	SONDA (PROC. LIC. 403432/2021)	1120/2022	-R\$	2.563,20
UPA BARRA	VIVA BEM ASSESSORIA E DISTRIBUIDORA	403840/2022	ATADURA (PROC. LIC. 401640/2021)	1127/2022	-R\$	678,00
UPA BARRA	PLACIDOS COMERCIAL LTDA	403949/2022	PRESERVATIVO E CONJUNTO PAPANICOLAU (403926/21)	1150/2022	-R\$	4.712,35
UPA BARRA	ATHOS RIO PRODUTOS MEDICOS HOSPITALARE	403833/2022	FIXADOR RADIOLÓGICO (PROC. LICIT. 405502/2021)	1153/2022	-R\$	539,96
UPA BARRA	TRS DISTRIBUIDORA DE MATERIAIS HOSP.	403827/2022	SONDAS (PROC. LIC. 403432/2021)	1160/2022	-R\$	2.105,20
UPA BARRA	WORK MED COMÉRCIO DE MATERIAL MÉDICO	404140/2022	ATADURA	1208/2022	-R\$	1.605,00
UPA BARRA	GRANDESC MATERIAIS HOSPITARES	404304/2022	AVENTAL HOSPITALAR (400979/2022)	1256/2022	-R\$	14.240,00
UPA BARRA	LAGOS FARMA DISTRIBUIDORA DE MEDICAMENTOS LTDA	404480/2022	AVENTAL HOSPITALAR (PROC. LIC. 400979/2022)	1318/2022	-R\$	7.425,00
UPA BARRA	LAGOS FARMA DISTRIBUIDORA DE MEDICAMENTOS LTDA	404479/2022	COMPRESSA GAZE (PROC. LIC. 401532/2022)	1324/2022	-R\$	4.700,00
UPA BARRA	GREINER BIO-ONE BRASIL PRODUTOS MÉDICOS HOSPITALARES	404607/2022	TUBO DE COLETA DE SANGUE (PROC. LIC. 404248/2021)	1353/2022	-R\$	3.300,00
UPA BARRA	BECTON DICKINSON INDUSTRIAS CIRURGICAS LTDA	404606/2022	TUBO DE COLETA DE SANGUE (PROC. LIC. 404248/2021)	1363/2022	-R\$	5.500,00
UPA BARRA	LIFE CLEAN COMERCIO DE EQUIPAMENTOS LT	404755/2022	EPI HOSPITALAR (400979/2022)	1412/2022	-R\$	490,00
UPA BARRA	M TESTA CONFECÇÃO	404761/2022	EPI - MÁSCARA E TOUCA (400979/2022)	1446/2022	-R\$	5.122,40
UPA BARRA	QUALIMAGE COMÉRCIO SERV. E REPRESENTAÇÕES LTDA	404784/2022	FILME RADIOLÓGICO (PROC. LIC. 405502/2021)	1399/2022	-R\$	600,00
UPA BARRA	SUPER CENTER CAMPOS DE PRODUTOS MÉDICOS E TECNOLOGIA LTDA	404783/2022	FILME RADIOLÓGICO (PROC. LIC. 405502/2021)	1394/2022	-R\$	9.807,00

UPA BARRA	G A MEDICAL LTDA	404980/2022	MAT. MED. HOSPITALAR (PROC. 404980/22)	1488/2022	-R\$	765,00
UPA BARRA	MAC CLEAN COMÉRCIO E SERVIÇOS EIRELI	405019/2022	MAT. LIMPEZA (PROC. 40519/22)	1500/2022	-R\$	1.034,00
UPA BARRA	MEDSANTA COMERCIO DE MEDICAMENTOS E MATERIAIS MÉDICOS LTDA	405017/2022	COLETOR DE URINA (PROC. 404538/2021)	1506/2022	-R\$	1.000,00
UPA BARRA	RCB SOLUÇÕES COM COMÉRCIO E SERVIÇOS LTDA ME	404782/2022	PAPEL PARA IMPRESSÃO DE USO HOSPITALAR (PROC. 405693/2021)	1512/2022	-R\$	10.216,50
UPA BARRA	ALTERNATIVA COMÉRCIO E SERVIÇOS LTDA	405046/2022	EQUIPO (PROC. 401709/2022)	1523/2022	-R\$	2.281,25
UPA BARRA	MEDSANTA COMERCIO DE MEDICAMENTOS E MATERIAIS MÉDICOS LTDA	405048/2022	EQUIPO (PROC. 401709/2022)	1561/2022	-R\$	600,00
UPA BARRA	RÁLIC COMÉRCIO E DISTRIBUIÇÃO	405051/2022	EQUIPO (PROC. 401709/2022)	1533/2022	-R\$	10.037,00
UPA BARRA	ROMA MED & SERVIÇOS LTDA	405029/2022	LUVAS (PROC. 405275/2021)	1540/2022	-R\$	38.903,00
UPA BARRA	SUPER CENTER CAMPOS DE PROD. MEDICOS E	405049/2022	EQUIPO (PROC. 401709/2022)	1529/2022	-R\$	13.872,00
UPA BARRA	AMPLA - ENERGIA E SERVIÇOS S/A	402393/2022	FORNECIMENTO DE ENERGIA ELÉTRICA	1185/2022	-R\$	126.293,70
TOTAL UPA BARRA					R\$	8.699.800,51
UPA LAGOMAR	WORD LICITAÇÕES COMÉRCIO DE MATERIAL	400133/2022	FITA ADESIVA - ATA 78/2021	189/2022	-R\$	550,00
UPA LAGOMAR	GREEN DISTRIBUIDORA DE MEDICAMENTOS	400137/2022	LUVAS - ATA 102/2021	197/2022	-R\$	540,00
UPA LAGOMAR	BRAMED COMERCIO HOSPITALAR DO BRASIL	400135/2022	FITA HOSPITALAR - ATA 79/2021	204/2022	-R\$	1.980,00
UPA LAGOMAR	ALTERNATIVA COMÉRCIO E SERVIÇOS LTDA	400141/2022	SERINGA - ATA 101/2021	223/2022	-R\$	5.475,00
UPA LAGOMAR	GENESIS COMERCIO REPRESENTAÇÕES E SERVIÇOS	400132/2022	EMBALAGEM DE ESTERILIZAÇÃO	228/2022	-R\$	1.047,50
UPA LAGOMAR	GTMED DISTRIBUIDORA DE MATERIAIS	400131/2022	EMBALAGEM PARA ESTEREL. - ATA 90/2021	233/2022	-R\$	9.625,25
UPA LAGOMAR	L A DALLA PORTA JUNIOR LTDA	400130/2022	EMBALAGEM PARA ESTEREL. - ATA 92/2021	238/2022	-R\$	540,00
UPA LAGOMAR	VOLPI DISTRIBUIDORA DE DROGAS LTDA	400136/2022	LUVAS - ATA 100/2021	218/2022	-R\$	9.176,00
UPA LAGOMAR	FACIL PRODUTOS HOSPITALARES EIRELI	400248/2022	ATADURA, FITA E COMPRESSA - ATA 61/2021 -PREGÃO 83/2021	250/2022	-R\$	7.054,00
UPA LAGOMAR	BRASILSUPRI EIRELI	401171/2022	ALCOOL, SABONETE, PANO E HIPOCLORITO DE SÓDIO - ATA 63/2021	405/2022	-R\$	1.903,00
UPA LAGOMAR	C F EMBALAGENS PLASTICAS EIRELI	401172/2022	PAPEL HIGIÊNICO - ATA 54/2021	391/2022	-R\$	20.000,00
UPA LAGOMAR	JOSIANE POCIDONIO PEREIRA EIRELI	401176/2022	MAT DIV LIMPEZA - ATA 51/2021	393/2022	-R\$	1.171,88
UPA LAGOMAR	MAC CLEAN COMÉRCIO E SERVIÇOS EIRELI	401167/2022	ALCOOL E LUVA. - ATA 61/2021	402/2022	-R\$	3.555,50
UPA LAGOMAR	FACIL PRODUTOS HOSPITALARES EIRELI	401169/2022	PAPEL HIGIÊNICO E TOALHA DE PAPEL. - ATA 64/2021	436/2022	-R\$	13.120,00
UPA LAGOMAR	VOLPI DISTRIBUIDORA DE DROGAS LTDA	401369/2022	LUVAS - ATA 94/2021	456/2022	-R\$	31.140,00
UPA LAGOMAR	SUPER CENTER CAMPOS DE PROD. MEDICOS E	401367/2022	LUVAS - ATA 90/2021	467/2022	-R\$	11.893,00
UPA LAGOMAR	FACIL PRODUTOS HOSPITALARES EIRELI	401366/2022	FRASCO COLETOR - ATA 76/2021	477/2022	-R\$	742,50
UPA LAGOMAR	FACIL PRODUTOS HOSPITALARES EIRELI	401368/2022	LUVAS - ATA 88/2021	484/2022	-R\$	17.000,00
UPA LAGOMAR	CM SERVIÇOS E LOCAÇÕES EIRELI	401168/2022	LUVAS - ATA 50/2021	510/2022	-R\$	1.040,00

UPA LAGOMAR	HEMI SOLUÇÕES E SERVIÇOS EIRELI	401165/2022	LUVAS - ATA 53/2021	515/2022	-R\$	1.200,00
UPA LAGOMAR	SUPER CENTER CAMPOS DE PROD. MEDICOS E	401166/2022	DETERGENTE - ATA 50/2021	501/2022	-R\$	1.017,50
UPA LAGOMAR	MAMEDICO CIRURGICO LTDA	401254/2022	COMPRESSA - ATA 82/2021	525/2022	-R\$	502,25
UPA LAGOMAR	BRASILSUPRI EIRELI	401381/2022	PAPEL TOALHA - ATA 92/2022	531/2022	-R\$	3.250,00
UPA LAGOMAR	ROMA MED & SERVIÇOS LTDA	401365/2022	LUVA - ATA 91/2022	539/2022	-R\$	17.690,00
UPA LAGOMAR	SUPER CENTER CAMPOS DE PROD. MEDICOS E	401549/2022	FILME E REVELADOR - ATA 081/2022	554/2022	-R\$	5.554,40
UPA LAGOMAR	GREEN DISTRIBUIDORA DE MEDICAMENTOS	401491/2022	LUVAS - ATA 102/2021	560/2022	-R\$	648,00
UPA LAGOMAR	QUALIMAGE COMÉRCIO SERV. E REPRESENTAÇÕES LTDA	401548/2022	FILME RADIOLÓGICO - ATA 82/2021	583/2022	-R\$	600,00
UPA LAGOMAR	ATHOS RIO PRODUTOS MEDICOS HOSPITALARE	401537/2022	FIXADOR RADIOLÓGICO - ATA 85/2022	604/2022	-R\$	404,97
UPA LAGOMAR	MONACO DISTRIBUIDORA DE MEDICAMENTO	401493/2022	LENÇOL DESCARTÁVEL - ATA 80/2021	595/2022	-R\$	1.057,54
UPA LAGOMAR	FACIL PRODUTOS HOSPITALARES EIRELI	401539/2022	ATADURAS - ATA 83/2021	615/2022	-R\$	2.488,66
UPA LAGOMAR	MEDILAR IMPORTAÇÃO E DISTRIBUIÇÃO	401490/2022	LUVAS - ATA 99/2021	628/2022	-R\$	1.123,00
UPA LAGOMAR	RS 2 ABRAHÃO COMÉRCIO E SERVIÇOS EIRELI	401538/2022	TUBO ENDOTRAQUEAL - ATA 071/2022	611/2022	-R\$	691,90
UPA LAGOMAR	BRASILSUPRI EIRELI	402198/2022	TOALHA DE PAPEL	670/2022	-R\$	7.715,50
UPA LAGOMAR	EMPROMED MATERIAL HOSPITALAR LTDA	402103/2022	SISTEMA PARA ESTOMIA	677/2022	-R\$	1.829,10
UPA LAGOMAR	PLACIDOS COMERCIAL LTDA	402195/2022	CONJUNTO DE ESPÉCULO	666/2022	-R\$	2.586,10
UPA LAGOMAR	MONACO DISTRIBUIDORA DE MEDICAMENTO	402107/2022	COLETOR PÉRFURO CORTANTE	691/2022	-R\$	876,72
UPA LAGOMAR	COLOPLAST DO BRASIL LTDA	402102/2022	SISTEMA DE ESTOMIA	697/2022	-R\$	2.386,00
UPA LAGOMAR	FACIL PRODUTOS HOSPITALARES EIRELI	402109/2022	CANETA, ELETRODOS E PAPEL PARA IMPRESSÃO DE ELETRO	706/2022	-R\$	3.588,00
UPA LAGOMAR	SUPER CENTER CAMPOS DE PROD. MEDICOS E	402202/2022	CATETER	711/2022	-R\$	450,00
UPA LAGOMAR	T D E V COM DE PROD ODONTO E HOSPITALAR	402203/2022	CATETER	714/2022	-R\$	12.577,37
UPA LAGOMAR	LEMAN MEDICAMENTOS E CIA LTDA	402111/2022	ALGODÃO E FITA PARA AUTOCLAVE	731/2022	-R\$	2.574,00
UPA LAGOMAR	MEDILAR IMPORTAÇÃO E DISTRIBUIÇÃO	402554/2022	LUVA CIRÚRGICA	734/2022	-R\$	1.911,00
UPA LAGOMAR	VOLPI DISTRIBUIDORA DE DROGAS LTDA	402553/2022	LUVA CIRÚRGICA	736/2022	-R\$	1.380,00
UPA LAGOMAR	ALTERNATIVA COMÉRCIO E SERVIÇOS LTDA	402110/2022	ATADURA	741/2022	-R\$	505,25
UPA LAGOMAR	ALTERNATIVA COMÉRCIO E SERVIÇOS LTDA	402104/2022	SERINGA	772/2022	-R\$	11.840,77
UPA LAGOMAR	BRASILSUPRI EIRELI	402505/2022	PRODUTOS DE LIMPEZA	784/2022	-R\$	2.819,60
UPA LAGOMAR	SUPER CENTER CAMPOS DE PROD. MEDICOS E	402108/2022	GEL CONDUTOR E ELETRODOS	788/2022	-R\$	1.571,00
UPA LAGOMAR	ALTERNATIVA COMÉRCIO E SERVIÇOS LTDA	402536/2022	MAT DIV LIMPEZA - ATA 56/2022	791/2022	-R\$	468,75

UPA LAGOMAR	GVFLEX INDUSTRIA E COMÉRCIO DE PRODUTOS	402510/2022	SONDA	794/2022	-R\$	569,60
UPA LAGOMAR	LEMAN MEDICAMENTOS E CIA LTDA	402542/2022	CATETER E SONDA	797/2022	-R\$	693,26
UPA LAGOMAR	TRS DISTRIBUIDORA DE MATERIAIS HOSP.	402513/2022	SONDA	801/2022	-R\$	484,75
UPA LAGOMAR	VIVA BEM ASSESSORIA E DISTRIBUIDORA	402512/2022	ATADURA	804/2022	-R\$	1.953,44
UPA LAGOMAR	HEMI SOLUÇÕES E SERVIÇOS EIRELI	402509/2022	LUVAS	811/2022	-R\$	1.200,00
UPA LAGOMAR	CF EMBALAGENS PLÁSTICAS EIRELI	402506/2022	PAPEL HIGIÊNICO	821/2022	-R\$	20.000,00
UPA LAGOMAR	SUPER CENTER CAMPOS DE PROD. MEDICOS E	402507/2022	DETERGENTE SANEANTE	826/2022	-R\$	1.628,00
UPA LAGOMAR	JOSIANE POCIDONIO PEREIRA EIRELI	402508/2022	PRODUTOS DE LIMPEZA	829/2022	-R\$	1.252,71
UPA LAGOMAR	LEMAN MEDICAMENTOS E CIA LTDA	402669/2022	APARELHO DE BARBEAR	832/2022	-R\$	351,00
UPA LAGOMAR	INOVA RIO MATERIAIS ELETRICOS E DESCART.	402514/2022	SACO DE LIXO	839/2022	-R\$	16.380,00
UPA LAGOMAR	CM SERVIÇOS E LOCAÇÕES EIRELI	402859/2022	LUVA DE PROTEÇÃO	845/2022	-R\$	1.200,00
UPA LAGOMAR	SANTANA WERNECK COMERCIAL EIRELI	402858/2022	LIXEIRA	848/2022	-R\$	360,00
UPA LAGOMAR	ZOOM COMERCIAL EIRELI	402856/2022	ESPONJA E PANO	851/2022	-R\$	931,50
UPA LAGOMAR	ADRIELSON FERREIRA PINHEIRO	402855/2022	SACO PLÁSTICO DE LIXO	855/2022	-R\$	7.050,00
UPA LAGOMAR	MAC CLEAN COMÉRCIO E SERVIÇOS EIRELI	402860/2022	LUVA DE PROTEÇÃO	858/2022	-R\$	13.653,25
UPA LAGOMAR	LIMPINOX COMERCIO E EQUIPAMENTOS LTDA	402857/2022	LIXEIRA	866/2022	-R\$	220,00
UPA LAGOMAR	PROMIX COMERCIAL LTDA	403043/2022	ATADURA GESSADA	912/2022	-R\$	840,00
UPA LAGOMAR	SUPER CENTER CAMPOS DE PROD. MEDICOS E	403257/2022	GEL CONDUTOR	928/2022	-R\$	522,50
UPA LAGOMAR	FACIL PRODUTOS HOSPITALARES EIRELI	403253/2022	PAPEL PARA IMPRESSÃO DE USO HOSPITALAR	931/2022	-R\$	435,00
UPA LAGOMAR	R2 S ABRAHAO COMERCIO E SERVIÇOS EIRELI	403266/2022	TUBO ENDOTRAQUEAL	937/2022	-R\$	720,35
UPA LAGOMAR	FACIL PRODUTOS HOSPITALARES EIRELI	403421/2022	LUVAS DE PROCEDIMENTO	966/2022	-R\$	17.000,00
UPA LAGOMAR	ROMA MED & SERVIÇOS LTDA	403425/2022	LUVAS DE PROCEDIMENTO	971/2022	-R\$	38.903,00
UPA LAGOMAR	LEMAN MEDICAMENTOS E CIA LTDA	403422/2022	SONDA E CATETER	974/2022	-R\$	2.577,00
UPA LAGOMAR	FACIL PRODUTOS HOSPITALARES EIRELI	403423/2022	FILME RADIOLÓGICO	980/2022	-R\$	3.220,00
UPA LAGOMAR	FACIL PRODUTOS HOSPITALARES EIRELI	403443/2022	ATADURA E FITA HOSPITALAR	985/2022	-R\$	5.811,23
UPA LAGOMAR	BRAMED COMERCIO HOSPITALAR DO BRASIL	403441/2022	FITA HOSPITALAR	997/2022	-R\$	7.920,00
UPA LAGOMAR	LEMAN MEDICAMENTOS E CIA LTDA	403442/2022	LENÇOL, ALGODÃO E FITA	999/2022	-R\$	10.019,00
UPA LAGOMAR	GAMA MED 13 COMÉRCIO E SERVIÇOS EIRELLI	403444/2022	RECIPIENTE NUTRIÇÃO ENTERAL	1026/2022	-R\$	2.425,00
UPA LAGOMAR	SUPER CENTER CAMPOS DE PROD. MEDICOS E	403552/2022	FILME RADIOLÓGICO	1041/2022	-R\$	9.807,00
UPA LAGOMAR	MONACO DISTRIBUIDORA DE MEDICAMENTO	403440/2022	COLETOR PÉRFURO E LENÇOL	1051/2022	-R\$	3.627,63

UPA LAGOMAR	LAGOS FARMA DISTRIBUIDORA DE MEDICAMEN	403826/2022	COMPRESSA	1064/2022	-R\$	6.009,42
UPA LAGOMAR	CASE FARMA DISTRIBUIDORA EIRELI	404019/2022	AVENTAL (400979/2022)	1090/2022	-R\$	13.359,28
UPA LAGOMAR	LIFE CLEAN COMERCIO E EQUIPAMENTOS LT	404020/2022	SAPATINHA (400979/2022)	1093/2022	-R\$	560,00
UPA LAGOMAR	M.TESTA CONFECÇÃO	404021/2022	MÁSCARA E TOUCA (400979/2022)	1100/2022	-R\$	5.212,40
UPA LAGOMAR	ALTERNATIVA COMÉRCIO E SERVIÇOS LTDA	403838/2022	COMPRESSA GAZE	1108/2022	-R\$	1.279,20
UPA LAGOMAR	ALTERNATIVA COMÉRCIO E SERVIÇOS LTDA	403834/2022	FILME RADIOLÓGICO (PROC. LIC. 405502/2021)	1113/2022	-R\$	611,80
UPA LAGOMAR	VIVA BEM ASSESSORIA E DISTRIBUIDORA	403840/2022	ATADURA (PROC. LIC. 401640/2021)	1128/2022	-R\$	678,00
UPA LAGOMAR	GVFLEX INDUSTRIA E COMÉRCIO DE PRODUTOS	403831/2022	SONDA (PROC. LIC. 403432/2021)	1121/2022	-R\$	2.563,20
UPA LAGOMAR	PLACIDOS COMERCIAL LTDA	403949/2022	PRESERVATIVO E CONJUNTO PAPANICOLAU (403926/21)	1151/2022	-R\$	4.712,35
UPA LAGOMAR	ATHOS RIO PRODUTOS MEDICOS HOSPITALARE	403833/2022	FIXADOR RADIOLÓGICO (PROC. LICIT. 405502/2021)	1154/2022	-R\$	539,96
UPA LAGOMAR	TRS DISTRIBUIDORA DE MATERIAIS HOSP.	403827/2022	SONDAS (PROC. LIC. 403432/2021)	1161/2022	-R\$	2.105,20
UPA LAGOMAR	INST.NACIONAL DO SEGURO-INSS	404028/2022	FOLHA DE PAGAMENTO UPA LAGOMAR - INSS	1083/2022	-R\$	350.000,00
UPA LAGOMAR	FMS-VENCIMENTOS E SALARIOS	404028/2022	FOLHA DE PAGAMENTO UPA LAGOMAR	1082/2022	-R\$	872.538,83
UPA LAGOMAR	AMPLA - ENERGIA E SERVIÇOS S/A	402393/2022	FORNECIMENTO DE ENERGIA ELÉTRICA	1187/2022	-R\$	98.946,90
UPA LAGOMAR	WORK MED COMÉRCIO DE MATERIAL MÉDICO	404140/2022	ATADURA	1210/2022	-R\$	1.605,00
UPA LAGOMAR	GRANDESC MATERIAIS HOSPITARES	404304/2022	AVENTAL HOSPITALAR (400979/2022)	1257/2022	-R\$	14.240,00
UPA LAGOMAR	LAGOS FARMA DISTRIBUIDORA DE MEDICAMENTOS LTDA	404479/2022	COMPRESSA GAZE (PROC. LIC. 401532/2022)	1325/2022	-R\$	4.700,00
UPA LAGOMAR	LAGOS FARMA DISTRIBUIDORA DE MEDICAMENTOS LTDA	404480/2022	AVENTAL HOSPITALAR (PROC. LIC. 400979/2022)	1319/2022	-R\$	7.425,00
UPA LAGOMAR	QUALIMAGE COMÉRCIO SERV. E REPRESENTAÇÕES LTDA	404784/2022	FILME RADIOLÓGICO (PROC. LIC. 405502/2021)	1400/2022	-R\$	600,00
UPA LAGOMAR	LIFE CLEAN COMERCIO DE EQUIPAMENTOS LT	404755/2022	EPI HOSPITALAR (400979/2022)	1413/2022	-R\$	490,00
UPA LAGOMAR	M TESTA CONFECÇÃO	404761/2022	EPI - MÁSCARA E TOUCA (400979/2022)	1447/2022	-R\$	5.122,40
UPA LAGOMAR	MAC CLEAN COMÉRCIO E SERVIÇOS EIRELI	405019/2022	MAT. LIMPEZA	1499/2022	-R\$	1.034,00
UPA LAGOMAR	G A MEDICAL LTDA	404980/2022	MAT. MED. HOSPITALAR (PROC. 404980/22)	1487/2022	-R\$	765,00
UPA LAGOMAR	MEDSANTA COMERCIO DE MEDICAMENTOS E MATERIAIS MÉDICOS LTDA	405017/2022	COLETOR DE URINA (PROC. 404538/2021)	1507/2022	-R\$	1.000,00
UPA LAGOMAR	RCB SOLUÇÕES COM COMÉRCIO E SERVIÇOS LTDA ME	404782/2022	PAPEL PARA IMPRESSÃO DE USO HOSPITALAR (PROC. 405693/2021)	1513/2022	-R\$	10.216,50
UPA LAGOMAR	ALTERNATIVA COMÉRCIO E SERVIÇOS LTDA	405046/2022	EQUIPO (PROC. 401709/2022)	1524/2022	-R\$	2.281,25
UPA LAGOMAR	MEDSANTA COMERCIO DE MEDICAMENTOS E MATERIAIS MÉDICOS LTDA	405048/2022	EQUIPO (PROC. 401709/2022)	1562/2022	-R\$	600,00
UPA LAGOMAR	RALIC COMÉRCIO E DISTRIBUIÇÃO	405051/2022	EQUIPO (PROC. 401709/2022)	1534/2022	-R\$	10.037,00
UPA LAGOMAR	ROMA MED & SERVIÇOS LTDA	405029/2022	LUVAS (PROC. 405275/2021)	1544/2022	-R\$	38.903,00

UPA LAGOMAR	SUPER CENTER CAMPOS DE PROD. MEDICOS E	405049/2022	EQUIPO (PROC. 401709/2022)	1530/2022	-R\$	13.872,00
UPA LAGOMAR	INST.NACIONAL DO SEGURO-INSS	404028/2022	FOLHA DE PAGAMENTO UPA BARRA - INSS	1230/2022	-R\$	229.495,86
UPA LAGOMAR	FMS-VENCIMENTOS E SALARIOS	404028/2022	FOLHA DE PAGAMENTO UPA LAGOMAR	1082/2022	-R\$	1.627.461,17
UPA LAGOMAR	INST.PREV.DOS .SERV.MUN.DE MACAÉ	404028/2022	FOLHA DE PAGAMENTO UPA LAGOMAR - MACAEPREV	1084/2022	-R\$	99.881,57
UPA LAGOMAR	FMS-VENCIMENTOS E SALARIOS	404028/2022	FOLHA DE PAGAMENTO UPA BARRA	1228/2022	-R\$	532.795,27
UPA LAGOMAR	SUPER CENTER CAMPOS DE PRODUTOS MÉDICOS E TECNOLOGIA LTDA	404783/2022	FILME RADIOLÓGICO (PROC. LIC. 405502/2021)	1395/2022	-R\$	9.807,00
UPA LAGOMAR	FMS-VENCIMENTOS E SALARIOS	404028/2022	FOLHA DE PAGAMENTO UPA BARRA	1193/2022	-R\$	900.000,00
TOTAL UPA LAGOMAR					R\$	5.272.064,79
PREFAPS	DESCARTATA CONFECÇÕES LTDA	400143/2022	AVENTAL E TOUCA	162/2022	-R\$	25.382,96
PREFAPS	LIVECME IND. E COM. DE PRODUTOS MEDICOS	400142/2022	AVENTAL - ATA 63/2021	174/2022	-R\$	24.080,00
PREFAPS	WORD LICITAÇÕES COMÉRCIO DE MATERIAL	400133/2022	FITA ADESIVA - ATA 78/2021	186/2022	-R\$	2.750,00
PREFAPS	GREEN DISTRIBUIDORA DE MEDICAMENTOS	400137/2022	LUVAS - ATA 102/2021	194/2022	-R\$	756,00
PREFAPS	BRAMED COMERCIO HOSPITALAR DO BRASIL	400135/2022	FITA HOSPITALAR - ATA 79/2021	201/2022	-R\$	9.797,04
PREFAPS	ALTERNATIVA COMERCIO E SERVIÇOS LTDA	400141/2022	SERINGA - ATA 101/2021	220/2022	-R\$	23.709,58
PREFAPS	GENESIS COMERCIO REPRESENTAÇÃO E SERVIÇOS	400132/2022	EMBALAGEM DE ESTERILIZAÇÃO	225/2022	-R\$	1.016,20
PREFAPS	GTMED DISTRIBUIDORA DE MATERIAIS	400131/2022	EMBALAGEM PARA ESTEREL. - ATA 90/2021	230/2022	-R\$	4.312,10
PREFAPS	L A DALLA PORTA JUNIOR LTDA	400130/2022	EMBALAGEM PARA ESTEREL. - ATA 92/2021	235/2022	-R\$	702,00
PREFAPS	VOLPI DISTRIBUIDORA DE DROGAS LTDA	400136/2022	LUVAS - ATA 100/2021	214/2022	-R\$	20.664,06
PREFAPS	FACIL PRODUTOS HOSPITALARES EIRELI	400248/2022	ATADURA, FITA E COMPRESSA - ATA 61/2021 -PREGÃO 83/2021	253/2022	-R\$	54.499,26
PREFAPS	ELBER INDUSTRIA DE REFRIGERAÇÃO LTDA	402805/2021	CÂMARA DE CONSERVAÇÃO	343/2022	-R\$	82.000,00
PREFAPS	BRASILSUPRI EIRELI	401171/2022	ALCOOL, SABONETE, PANO E HIPOCLORITO DE SÓDIO - ATA 63/2021	397/2022	-R\$	8.877,75
PREFAPS	C. F. EMBALAGENS PLASTICAS EIRELI	401172/2022	PAPEL HIGIÊNICO - ATA 54/2021	385/2022	-R\$	126.260,00
PREFAPS	JOSIANE POCIDONIO PEREIRA EIRELI	401176/2022	MAT DIV LIMPEZA - ATA 51/2021	392/2022	-R\$	5.336,80
PREFAPS	MAC CLEAN COMERCIO E SERVIÇOS EIRELI	401167/2022	ALCOOL E LUVA. - ATA 61/2021	399/2022	-R\$	14.938,91
PREFAPS	FACIL PRODUTOS HOSPITALARES EIRELI	401169/2022	PAPEL HIGIÊNICO E TOALHA DE PAPEL. - ATA 64/2021	425/2022	-R\$	97.400,00
PREFAPS	PLACIDOS COMERCIAL LTDA	400981/2022	PRESERVATIVOS E CONJ. PARA PAPANICOLAU	434/2022	-R\$	4.162,28
PREFAPS	VOLPI DISTRIBUIDORA DE DROGAS LTDA	401369/2022	LUVAS - ATA 94/2021	452/2022	-R\$	118.486,10
PREFAPS	SUPER CENTER CAMPOS DE PROD. MEDICOS E	401367/2022	LUVAS - ATA 90/2021	464/2022	-R\$	49.220,03
PREFAPS	FACIL PRODUTOS HOSPITALARES EIRELI	401368/2022	LUVAS - ATA 88/2021	479/2022	-R\$	68.000,00
PREFAPS	CM SERVIÇOS E LOCAÇÕES EIRELI	401168/2022	LUVAS - ATA 50/2021	509/2022	-R\$	4.240,00

PREFAPS	HEMI SOLUÇÕES E SERVIÇOS EIRELI	401165/2022	LUVAS - ATA 53/2021	512/2022	-R\$	6.000,00
PREFAPS	SUPER CENTER CAMPOS DE PROD. MEDICOS E	401166/2022	DETERGENTE - ATA 50/2021	499/2022	-R\$	6.153,84
PREFAPS	MAMEDICO CIRURGICO LTDA ME	401254/2022	COMPRESSA - ATA 82/2021	520/2022	-R\$	26.950,00
PREFAPS	BRASILSUPRI EIRELI	401381/2022	PAPEL TOALHA - ATA 92/2022	528/2022	-R\$	26.000,00
PREFAPS	ROMA MED & SERVICE LTDA	401365/2022	LUVA - ATA 91/2022	535/2022	-R\$	75.925,48
PREFAPS	GREEN DISTRUBUIDORA DE MEDICAMENTOS	401491/2022	LUVAS - ATA 102/2021	558/2022	-R\$	972,00
PREFAPS	BRASIL PRODUTOS HOSPITALARES	401488/2022	CONJUNTO PARA PAPANICOLAU- ATA 08/2022	575/2022	-R\$	9.730,00
PREFAPS	MONACO DISTRIBUIDORA DE MEDICAMENTO	401493/2022	LENÇOL DESCARTÁVEL - ATA 80/2021	592/2022	-R\$	7.776,00
PREFAPS	PLACIDOS COMERCIAL LTDA	401494/2022	ESPÉCULOS - ATA 97/2022	598/2022	-R\$	3.406,00
PREFAPS	FACIL PRODUTOS HOSPITALARES EIRELI	401539/2022	ATADURAS - ATA 83/2021	620/2022	-R\$	12.759,92
PREFAPS	MEDILAR IMPORTAÇÃO E DISTRIBUIÇÃO	401490/2022	LUVAS - ATA 99/2021	625/2022	-R\$	1.572,00
PREFAPS	BRASILSUPRI EIRELI	402198/2022	TOALHA DE PAPEL	669/2022	-R\$	9.945,00
PREFAPS	MONACO DISTRIBUIDORA DE MEDICAMENTO	402107/2022	COLETOR PÉRFURO CORTANTE	688/2022	-R\$	1.070,28
PREFAPS	LEMAN MEDICAMENTOS E CIA LTDA	402111/2022	ALGODÃO E FITA PARA AUTOCLAVE	727/2022	-R\$	6.035,04
PREFAPS	ALTERNATIVA COMERCIO E SERVIÇOS LTDA	402110/2022	ATADURA	739/2022	-R\$	1.175,00
PREFAPS	BRASILSUPRI EIRELI	402505/2022	PRODUTOS DE LIMPEZA	782/2022	-R\$	11.087,70
PREFAPS	HEMI SOLUÇÕES E SERVIÇOS EIRELI	402509/2022	LUVAS	807/2022	-R\$	6.000,00
PREFAPS	CF EMBALAGENS PLÁSTICAS EIRELI	402506/2022	PAPEL HIGIÊNICO	818/2022	-R\$	100.000,00
PREFAPS	SUPER CENTER CAMPOS DE PROD. MEDICOS E	402507/2022	DETERGENTE SANEANTE	823/2022	-R\$	2.287,34
PREFAPS	PROMIX COMERCIAL LTDA	403043/2022	ATADURA GESSADA	913/2022	-R\$	2.467,50
PREFAPS	R2 S ABRAHAO COMERCIO E SERVIÇOS EIRELI	401538/2022	TUBO ENDOTRAQUEAL - ATA 071/2022	934/2022	-R\$	775,95
PREFAPS	SICAFILA COMERCIO DE PRODUTOS FARMACEUTICOS	403128/2022	PORTA LÂMINA - ATA 019/2022	942/2022	-R\$	4.100,00
PREFAPS	FACIL PRODUTOS HOSPITALARES EIRELI	403130/2022	CONJUNTO PARA PAPANICOLAU- ATA 08/2022	944/2022	-R\$	15.290,00
PREFAPS	FACIL PRODUTOS HOSPITALARES EIRELI	403421/2022	LUVAS DE PROCEDIMENTO	959/2022	-R\$	68.000,00
PREFAPS	LEMAN MEDICAMENTOS E CIA LTDA	403422/2022	SONDA E CATETER	975/2022	-R\$	11.624,12
PREFAPS	FACIL PRODUTOS HOSPITALARES EIRELI	403443/2022	ATADURA E FITA HOSPITALAR	987/2022	-R\$	16.758,95
PREFAPS	LEMAN MEDICAMENTOS E CIA LTDA	403442/2022	LENÇOL, ALGODÃO E FITA	1001/2022	-R\$	26.313,20
PREFAPS	MONACO DISTRIBUIDORA DE MEDICAMENTO	403440/2022	COLETOR PÉRFURO E LENÇOL	1053/2022	-R\$	13.656,55
PREFAPS	LEMAN MEDICAMENTOS E CIA LTDA	402669/2022	APARELHO DE BARBEAR	830/2022	-R\$	1.560,00
PREFAPS	VIVA BEM ASSESSORIA E DISTRIBUIDORA DE	403840/2022	ATADURA (PROC. LIC. 401640/2021)	1126/2022	-R\$	610,20
PREFAPS	PROMED COMERCIO DE PROD HOSPITALAR	403950/2022	REAGENTE LABORATÓRIO	1141/2022	-R\$	2.654,04
PREFAPS	WORK MED COMÉRCIO DE MATERIAL MÉDICO	404140/2022	ATADURA	1209/2022	-R\$	4.815,00
PREFAPS	LIFE CLEAN COMERCIO DE EQUIPAMENTOS LT	404755/2022	EPI HOSPITALAR (400979/2022)	1409/2022	-R\$	423,15
PREFAPS	CASE FARMA DISTRIBUIDORA EIRELLI	404019/2022	AVENTAL (400979/2022)	1086/2022	-R\$	13.880,48

PREFAPS	M.TESTA CONFECCÃO	404021/2022	MÁSCARA E TOUCA (400979/2022)	1098/2022	-R\$	6.236,88
PREFAPS	LIFE CLEAN COMERCIO DE EQUIPAMENTOS LT	404020/2022	SAPATINHA (400979/2022)	1094/2022	-R\$	630,00
PREFAPS	PLACIDOS COMERCIAL LTDA	403949/2022	PRESERVATIVO E CONJUNTO PAPANICOLAU (403926/21)	1144/2022	-R\$	28.274,97
PREFAPS	BRAMED COMERCIO HOSPITALAR DO BRASIL	403441/2022	FITA HOSPITALAR	991/2022	-R\$	47.520,00
PREFAPS	LAGOS FARMA DISTRIBUIDORA DE MEDICAMENTOS	403826/2022	COMPRESSA	1061/2022	-R\$	40.488,15
PREFAPS	T R S DISTRIBUIDORA DE MATERIAIS HOSPI	403827/2022	SONDAS (PROC. LIC. 403432/2021)	1163/2022	-R\$	6.834,02
PREFAPS	ROMA MED & SERVIÇOS LTDA	403425/2022	LUVAS DE PROCEDIMENTO	961/2022	-R\$	79.575,00
PREFAPS	ALTERNATIVA COMERCIO E SERVIÇOS LTDA	403838/2022	COMPRESSA GAZE	1104/2022	-R\$	3.997,50
PREFAPS	GRANDESC MATERIAIS HOSPITARES	404304/2022	AVENTAL HOSPITALAR (400979/2022)	1251/2022	-R\$	9.916,38
PREFAPS	LAGOS FARMA DISTRIBUIDORA DE MEDICAMENTOS LTDA	404479/2022	COMPRESSA GAZE (PROC. LIC. 401532/2022)	1321/2022	-R\$	15.980,00
PREFAPS	ROMA MED & SERVIÇOS LTDA	405029/2022	LUVAS (PROC. 405275/2021)	1538/2022	-R\$	124.393,80
PREFAPS	LAGOS FARMA DISTRIBUIDORA DE MEDICAMENTOS LTDA	404480/2022	AVENTAL HOSPITALAR (PROC. LIC. 400979/2022)	1315/2022	-R\$	5.940,00
PREFAPS	M TESTA CONFECCÃO	404761/2022	EPI - MÁSCARA E TOUCA (400979/2022)	1440/2022	-R\$	6.095,04
TOTAL PREFAPS					R\$	1.620.247,55
PAHI ISJB	IRMANDADE DE SÃO JOÃO BATISTA	400417/2022	6º TERMO ADITIVO ISJB - 17/2018	662/2022	-R\$	3.960.000,00
PAHI ISJB	IRMANDADE DE SÃO JOÃO BATISTA	403299/2022	7º TERMO ADITIVO ISJB - 17/2018 (3.960.000,00)	1436/2022	-R\$	3.960.000,00
TOTAL PAHI ISJB					R\$	7.920.000,00
PAHI HPM	CASE FARMA DISTRIBUIDORA EIRELLI	404019/2022	AVENTAL (400979/2022)	1087/2022	-R\$	31.325,84
PAHI HPM	LIFE CLEAN COMERCIO DE EQUIPAMENTOS LT	404020/2022	SAPATINHA (400979/2022)	1095/2022	-R\$	1.099,00
PAHI HPM	M.TESTA CONFECCÃO	404021/2022	MÁSCARA E TOUCA (400979/2022)	1102/2022	-R\$	5.212,75
PAHI HPM	ALTERNATIVA COMERCIO E SERVIÇOS LTDA	403838/2022	COMPRESSA GAZE (PROC. LIC. 401532/2022)	1106/2022	-R\$	1.599,00
PAHI HPM	ALTERNATIVA COMERCIO E SERVIÇOS LTDA	403853/2022	FIXADOR EXTERNO FÊMUR (PROC. LICIT. 403261/2021)	1110/2022	-R\$	23.880,90
PAHI HPM	ALTERNATIVA COMERCIO E SERVIÇOS LTDA	403834/2022	FILME RADIOLÓGICO (PROC. LIC. 405502/2021)	1114/2022	-R\$	2.447,20
PAHI HPM	BML HOSPITALAR LTDA	403830/2022	FIO ORTÓPEDICO E FIXADOR ORTOPÉDICO (PROC. LICIT. 403830/2022)	1117/2022	-R\$	2.990,47
PAHI HPM	GVFLEX INDUSTRIA E COMERCIO DE PRODUTO	403831/2022	SONDA (PROC. LIC. 403432/2021)	1119/2022	-R\$	10.591,00
PAHI HPM	VIVA BEM ASSESSORIA E DISTRIBUIDORA DE	403840/2022	ATADURA (PROC. LIC. 401640/2021)	1130/2022	-R\$	1.779,75
PAHI HPM	FACIL PRODUTOS HOSPITALARES EIRELLI-M	403839/2022	COMPRESSA HOSPITALAR (PROC. LICIT. 401532/2022)	1132/2022	-R\$	67.742,00
PAHI HPM	G A MEDICALNLTD	403829/2022	FIXADOR EXTERNO FÊMUR (PROC. LICIT. 403261/2021)	1135/2022	-R\$	19.745,00
PAHI HPM	SUPER CENTER CAMPOS DE PROD .MEDICOS E	403825/2022	COMPRESSA HOSPITALAR (PROC. LICIT. 401532/2022)	1138/2022	-R\$	22.077,90

PAHI HPM	SUPER CENTER CAMPOS DE PROD. MEDICOS E	403856/2022	FIO DE SUTURA (PROC. LICIT. 403.226/2021)	1137/2022	-R\$	16.001,45
PAHI HPM	FACIL PRODUTOS HOSPITALARES EIRELLI-M	403854/2022	CLIQUE CIRURGICO (PROC. LICIT. 401746/2022)	1142/2022	-R\$	44.757,90
PAHI HPM	L A DALLA PORTA JUNIOR LTDA	403836/2022	EMBALAGEM PARA ESTERILIZAÇÃO (PROC. 403782/2021)	1146/2022	-R\$	19.512,00
PAHI HPM	PLACIDOS COMERCIAL LTDA	403949/2022	PRESERVATIVO E CONJUNTO PAPANICOLAU (403926/21)	1148/2022	-R\$	4.712,35
PAHI HPM	ATHOS RIO PRODUTOS MEDICOS HOSPITALARE	403833/2022	FIXADOR RADIOLÓGICO (PROC. LICIT. 405502/2021)	1155/2022	-R\$	2.294,83
PAHI HPM	GENESIS COMERCIO REPRESENTAÇÃO E SERVI	403835/2022	EMBALAGEM PARA ESTERILIZAÇÃO (PROC. 403782/2021)	1157/2022	-R\$	34.989,60
PAHI HPM	TRS DISTRIBUIDORA DE MATERIAIS HOSPI	403827/2022	SONDAS (PROC. LIC. 403432/2021)	1162/2022	-R\$	5.636,63
PAHI HPM	FACIL PRODUTOS HOSPITALARES EIRELI	403855/2022	FIO DE SUTURA (PROC. LICIT. 403226/2021)	1165/2022	-R\$	15.155,31
PAHI HPM	LEMAN MEDICAMENTOS E CIA LTDA	403837/2022	COMPRESSA HOSPITALAR (PROC. LICIT. 401532/2022)	1168/2022	-R\$	24.816,00
PAHI HPM	WORK MED COMÉRCIO DE MATERIAL MÉDICO	404140/2022	ATADURA	1206/2022	-R\$	2.675,00
PAHI HPM	SUPER CENTER CAMPOS DE PROD. MEDICOS E	404302/2022	COMPRESSA HOSPITALAR (PROC. LICIT. 401532/2022)	1242/2022	-R\$	29.835,00
PAHI HPM	SUPER CENTER CAMPOS DE PROD. MEDICOS E	404300/2022	FIO DE SUTURA (403226/2021)	1255/2022	-R\$	16.905,48
PAHI HPM	GRANDESC MATERIAIS HOSPITARES	404304/2022	AVENTAL HOSPITALAR (400979/2022)	1253/2022	-R\$	19.580,00
PAHI HPM	MANIFOLD MEDICAL COMÉRCIO DE PRODUTOS HOSPITALARES	404303/2022	KIT PRESSÃO ADULTO (402321/2022)	1290/2022	-R\$	17.050,00
PAHI HPM	FPM HOSPITALAR LTDA	404507/2022	SISTEMA DE DERIVAÇÃO VENTRÍCULOOPERITONEAL (PROC. 403591/2021)	1298/2022	-R\$	1.679,98
PAHI HPM	NEXOMED HOSPITALAR LTDA	404503/2022	HEMOSTÁTICO ABSORVÍVEL (PROC. 403591/2021)	1295/2022	-R\$	1.199,85
PAHI HPM	PHARMED PRODUTOS HOSPITALARES	404506/2022	HEMOSTÁTICO ABSORVÍVEL (PROC. 403591/2021)	1294/2022	-R\$	8.079,80
PAHI HPM	LAGOS FARMA DISTRIBUIDORA DE MEDICAMENTOS LTDA	404479/2022	COMPRESSA GAZE (PROC. LIC. 401532/2022)	1322/2022	-R\$	16.450,00
PAHI HPM	LAGOS FARMA DISTRIBUIDORA DE MEDICAMENTOS LTDA	404480/2022	AVENTAL HOSPITALAR (PROC. LIC. 400979/2022)	1316/2022	-R\$	11.107,80
PAHI HPM	POLITEC IMPORTAÇÃO E COMÉRCIO LTDA	404623/2022	EQUIPO BOMBA INFUSORA (PROC. 401967/21)	1293/2022	-R\$	1.032.000,00
PAHI HPM	HEATH CARE COMERCIO DE MATERIAL	404560/2022	CERA DE OSSO (PROC. LIC. 402752/2022	1358/2022	-R\$	15.000,00
PAHI HPM	PRIME SURGERY COMERCIO DE MATERIAIS CIRURGICOS LTDA	404561/2022	SELANTE CIRURGICO (PROC. LIC. 403591/2021)	1350/2022	-R\$	57.000,00
PAHI HPM	HUNTER CIENTIFICA COMERCIAL E SERVIÇOS LTDA	404563/2022	COMPRESSA E SISTEMA DE DERIVAÇÃO VENTRICULAR EXTERNA (PROC. LIC. 403591/2021)	1327/2022	-R\$	14.742,00
PAHI HPM	MEDICAL LIFE COMERCIO EIRELI	404562/2022	ENXERTO ÓSSEO E MEMBRANA DE SUBSTITUIÇÃO DURA MÁTER (PROC. LIC. 403591/2021)	1328/2022	-R\$	3.199,97

PAHI HPM	ÁRIA COMÉRCIO DE MATERIAIS HOSPITALARES EIRELI	404617/2022	SLING (INCONT. URINÁRIA) PROC. LIC. 402752/2022	1359/2022	-R\$	18.580,00
PAHI HPM	GREINER BIO-ONE BRASIL PRODUTOS MÉDICOS HOSPITALARES	404607/2022	TUBO DE COLETA DE SANGUE (PROC. LIC. 404248/2021)	1351/2022	-R\$	11.550,00
PAHI HPM	BECTON DICKINSON INDUSTRIAS CIRURGICAS LTDA	404606/2022	TUBO DE COLETA DE SANGUE (PROC. LIC. 404248/2021)	1361/2022	-R\$	19.250,00
PAHI HPM	PRANALIFE PRODUTOS MEDICOS E CIRURGICOS	404559/2022	MATERIAIS DE ÓRTESE E PRÓTESE (PROC. 403591/21)	1405/2022	-R\$	28.701,60
PAHI HPM	CARLA DE OLIVEIRA CORREA	404781/2022	SONDA TRATO DIGESTIVO (PROC. 404012/21)	1406/2022	-R\$	31.808,72
PAHI HPM	LIFE CLEAN COMERCIO DE EQUIPAMENTOS LT	404755/2022	EPI HOSPITALAR (400979/2022)	1410/2022	-R\$	1.190,00
PAHI HPM	G A MEDICAL LTDA	404785/2022	FIXADOR DE FEMUR (403261/2022)	1402/2022	-R\$	14.360,00
PAHI HPM	ENDORJ SOLUÇÕES LOGISTICA	404758/2022	FIO GUIA E BALÃO EXTRATOR (PROC. 404815/22)	1388/2022	-R\$	44.970,00
PAHI HPM	M TESTA CONFECÇÃO	404761/2022	EPI - MÁSCARA E TOUCA (400979/2022)	1443/2022	-R\$	5.281,96
PAHI HPM	MEDSANTA COMERCIO DE MEDICAMENTOS E MATERIAIS MÉDICOS LTDA	405017/2022	COLETOR DE URINA (PROC. 404538/2021)	1504/2022	-R\$	2.384,00
PAHI HPM	G A MEDICAL LTDA	404980/2022	MAT. MED. HOSPITALAR (PROC. 404980/22)	1489/2022	-R\$	5.079,34
PAHI HPM	QUALIMAGE COMÉRCIO SERV. E REPRESENTAÇÕES LTDA	404784/2022	FILME RADIOLÓGICO (PROC. LIC. 405502/2021)	1397/2022	-R\$	2.700,00
PAHI HPM	SUPER CENTER CAMPOS DE PRODUTOS MÉDICOS E TECNOLOGIA LTDA	404783/2022	FILME RADIOLÓGICO (PROC. LIC. 405502/2021)	1392/2022	-R\$	37.597,70
PAHI HPM	ALTERNATIVA COMERCIO E SERVIÇOS LTDA	405024/2022	CATETER, EQUIPO E EXTENSOR (PROC. 404538/2021)	1509/2022	-R\$	52.649,00
PAHI HPM	ALTERNATIVA COMÉRCIO E SERVIÇOS LTDA	405046/2022	EQUIPO (PROC. 401709/2022)	1521/2022	-R\$	3.650,00
PAHI HPM	MEDSANTA COMERCIO DE MEDICAMENTOS E MATERIAIS MÉDICOS LTDA	405048/2022	EQUIPO (PROC. 401709/2022)	1558/2022	-R\$	1.458,00
PAHI HPM	RALIC COMÉRCIO E DISTRIBUIÇÃO	405051/2022	EQUIPO (PROC. 401709/2022)	1532/2022	-R\$	33.092,35
PAHI HPM	RALIC COMÉRCIO E DISTRIBUIÇÃO	405025/2022	CATETER, EQUIPO E EXTENSOR (PROC. 404538/2021)	1559/2022	-R\$	21.380,67
PAHI HPM	ROMA MED & SERVIÇOS LTDA	405029/2022	LUVAS (PROC. 405275/2021)	1542/2022	-R\$	186.273,80
PAHI HPM	SICAFLA COMERCIO DE PROD. FARMACÊUTICOS	405022/2022	CATETER, EQUIPO E EXTENSOR (PROC. 404538/2021)	1546/2022	-R\$	10.434,00
PAHI HPM	SUPER CENTER CAMPOS DE PROD. MEDICOS E	405049/2022	EQUIPO (PROC. 401709/2022)	1527/2022	-R\$	22.948,06
TOTAL PAHI HPM					R\$	2.160.210,96
PAHI HPMS	HOSPMED COMERCIO EIRELLI	403857/2022	TROCARTE DESCARTÁVEL COM CÂNULA (PROC. LICIT. 403840/2021)	1069/2022	-R\$	13.529,60
PAHI HPMS	AUTO SUTURE DO BRASIL LTDA	403858/2022	GRAMPEADOR CIRURGICO E RECARGA LICIT. 403840/2021)	1072/2022	-R\$	116.800,32
PAHI HPMS	ENDO- TEC COM.E REP.MAT.CIRURGICOS L	403859/2022	TESOURA MECÂNICA (PROC. LICIT. 403840/2021)	1070/2022	-R\$	70.336,00
PAHI HPMS	CASE FARMA DISTRIBUIDORA EIRELI	404019/2022	AVENTAL (400979/2022)	1088/2022	-R\$	29.074,28

PAHI HPMS	LIFE CLEAN COMERCIO DE EQUIPAMENTOS LT	404020/2022	SAPATINHA (400979/2022)	1096/2022	-R\$	840,00
PAHI HPMS	M.TESTA CONFECÇÃO	404021/2022	MÁSCARA E TOUCA (400979/2022)	1103/2022	-R\$	5.212,40
PAHI HPMS	ALTERNATIVA COMERCIO E SERVIÇOS LTDA	403838/2022	COMPRESSA GAZE (PROC. LIC. 401532/2022)	1108/2022	-R\$	1.279,20
PAHI HPMS	ALTERNATIVA COMERCIO E SERVIÇOS LTDA	403853/2022	FIXADOR EXTERNO FÊMUR (PROC. LICIT. 403261/2021)	1111/2022	-R\$	19.575,80
PAHI HPMS	ALTERNATIVA COMERCIO E SERVIÇOS LTDA	403834/2022	FILME RADIOLÓGICO (PROC. LIC. 405502/2021)	1115/2022	-R\$	1.223,60
PAHI HPMS	BML HOSPITALAR LTDA	403830/2022	FIO ORTÓPEDICO E FIXADOR ORTOPÉDICO (PROC. LICIT. 403261/2022)	1118/2022	-R\$	1.342,08
PAHI HPMS	GVFLEX INDUSTRIA E COMERCIO DE PRODUTO	403831/2022	SONDA (PROC. LIC. 403432/2021)	1122/2022	-R\$	5.037,40
PAHI HPMS	VIVA BEM ASSESSORIA E DISTRIBUIDORA DE	403840/2022	ATADURA (PROC. LIC. 401640/2021)	1131/2022	-R\$	1.017,00
PAHI HPMS	FACIL PRODUTOS HOSPITALARES EIRELLI-M	403839/2022	COMPRESSA HOSPITALAR (PROC. LICIT. 401532/2022)	1133/2022	-R\$	32.600,00
PAHI HPMS	G A MEDICAL LTDA	403829/2022	FIXADOR EXTERNO FÊMUR (PROC. LICIT. 403261/2021)	1136/2022	-R\$	14.360,00
PAHI HPMS	SUPER CENTER CAMPOS DE PROD. MEDICOS E	403825/2022	COMPRESSA HOSPITALAR (PROC. LICIT. 401532/2022)	1139/2022	-R\$	9.180,00
PAHI HPMS	SUPER CENTER CAMPOS DE PROD. MEDICOS E	403856/2022	FIO DE SUTURA (PROC. LICIT. 403.226/2021)	1140/2022	-R\$	16.001,45
PAHI HPMS	FACIL PRODUTOS HOSPITALARES EIRELLI-M	403854/2022	CLIFE CIRURGICO (PROC. LICIT. 401746/2022)	1143/2022	-R\$	43.155,00
PAHI HPMS	L A DALLA PORTA JUNIOR LTDA	403836/2022	EMBALAGEM PARA ESTERILIZAÇÃO (PROC. 403782/2021)	1149/2022	-R\$	9.000,00
PAHI HPMS	ATHOS RIO PRODUTOS MEDICOS HOSPITALARE	403833/2022	FIXADOR RADIOLÓGICO (PROC. LICIT. 405502/2021)	1156/2022	-R\$	1.484,89
PAHI HPMS	GENESIS COMERCIO REPRESENTAÇÃO E SERVI	403835/2022	EMBALAGEM PARA ESTERILIZAÇÃO (PROC. 403782/2021)	1158/2022	-R\$	19.739,40
PAHI HPMS	T R S DISTRIBUIDORA DE MATERIAIS HOSPI	403827/2022	SONDAS (PROC. LIC. 403432/2021)	1164/2022	-R\$	3.554,10
PAHI HPMS	FACIL PRODUTOS HOSPITALARES EIRELLI-M	403855/2022	FIO DE SUTURA (PROC. LICIT. 403226/2021)	1167/2022	-R\$	15.155,31
PAHI HPMS	WORK MED COMÉRCIO DE MATERIAL MÉDICO	404140/2022	ATADURA	1207/2022	-R\$	1.605,00
PAHI HPMS	SUPER CENTER CAMPOS DE PROD. MEDICOS E	404302/2022	COMPRESSA HOSPITALAR (PROC. LICIT. 401532/2022)	1243/2022	-R\$	17.074,80
PAHI HPMS	SUPER CENTER CAMPOS DE PROD. MEDICOS E	404300/2022	FIO DE SUTURA (403226/2021)	1259/2022	-R\$	16.098,50
PAHI HPMS	GRANDESC MATERIAIS HOSPITARES	404304/2022	AVENTAL HOSPITALAR (400979/2022)	1254/2022	-R\$	16.016,44
PAHI HPMS	MANIFOLD MEDICAL COMÉRCIO DE PRODUTOS HOSPITALARES	404303/2022	KIT PRESSÃO ADULTO (402321/2022)	1291/2022	-R\$	8.115,80
PAHI HPMS	LAGOS FARMA DISTRIBUIDORA DE MEDICAMENTOS LTDA	404479/2022	COMPRESSA GAZE (PROC. LIC. 401532/2022)	1323/2022	-R\$	11.750,00
PAHI HPMS	LAGOS FARMA DISTRIBUIDORA DE MEDICAMENTOS LTDA	404480/2022	AVENTAL HOSPITALAR (PROC. LIC. 400979/2022)	1317/2022	-R\$	8.910,00

PAHI HPMS	ÁRIA COMÉRCIO DE MATERIAIS HOSPITALARES EIRELI	404617/2022	SLING (INCONT. URINÁRIA) PROC. LIC. 402752/2022	1360/2022	-R\$	9.290,00
PAHI HPMS	GREINER BIO-ONE BRASIL PRODUTOS MÉDICOS HOSPITALARES	404607/2022	TUBO DE COLETA DE SANGUE (PROC. LIC. 404248/2021)	1352/2022	-R\$	1.650,00
PAHI HPMS	BECTON DICKINSON INDUSTRIAS CIRURGICAS LTDA	404606/2022	TUBO DE COLETA DE SANGUE (PROC. LIC. 404248/2021)	1362/2022	-R\$	2.750,00
PAHI HPMS	LIFE CLEAN COMERCIO DE EQUIPAMENTOS LT	404755/2022	EPI HOSPITALAR (400979/2022)	1411/2022	-R\$	799,05
PAHI HPMS	G A MEDICAL LTDA	404785/2022	FIXADOR DE FEMUR (403261/2022)	1403/2022	-R\$	8.257,00
PAHI HPMS	ENDORJ SOLUÇÕES LOGISTICA	404758/2022	FIO GUIA E BALÃO EXTRATOR (PROC. 404815/22)	1389/2022	-R\$	14.990,00
PAHI HPMS	M TESTA CONFECÇÃO	404761/2022	EPI - MÁSCARA E TOUCA (400979/2022)	1445/2022	-R\$	5.302,40
PAHI HPMS	PLACIDOS COMERCIAL LTDA	403949/2022	PRESERVATIVO E CONJUNTO PAPANICOLAU (403926/21)	1147/2022	-R\$	4.712,93
PAHI HPMS	LEMAN MEDICAMENTOS E CIA	403837/2022	COMPRESSA HOSPITALAR (PROC. LICIT. 401532/2022)	1169/2022	-R\$	14.400,00
PAHI HPMS	MEDSANTA COMERCIO DE MEDICAMENTOS E MATERIAIS MÉDICOS LTDA	405017/2022	COLETOR DE URINA (PROC. 404538/2021)	1505/2022	-R\$	1.600,00
PAHI HPMS	QUALIMAGE COMÉRCIO SERV. E REPRESENTAÇÕES LTDA	404784/2022	FILME RADIOLÓGICO (PROC. LIC. 405502/2021)	1398/2022	-R\$	900,00
PAHI HPMS	SUPER CENTER CAMPOS DE PROD. MEDICOS E	405049/2022	EQUIPO (PROC. 401709/2022)	1528/2022	-R\$	13.872,00
PAHI HPMS	RALIC COMÉRCIO E DISTRIBUIÇÃO	405051/2022	EQUIPO (PROC. 401709/2022)	1535/2022	-R\$	10.562,00
PAHI HPMS	MEDSANTA COMERCIO DE MEDICAMENTOS E MATERIAIS MÉDICOS LTDA	405048/2022	EQUIPO (PROC. 401709/2022)	1560/2022	-R\$	600,00
PAHI HPMS	SUPER CENTER CAMPOS DE PRODUTOS MÉDICOS E TECNOLOGIA LTDA	404783/2022	FILME RADIOLÓGICO (PROC. LIC. 405502/2021)	1393/2022	-R\$	17.273,20
PAHI HPMS	G A MEDICAL LTDA	404980/2022	MAT. MED. HOSPITALAR (PROC. 404980/22)	1490/2022	-R\$	2.067,40
PAHI HPMS	ALTERNATIVA COMÉRCIO E SERVIÇOS LTDA	405046/2022	EQUIPO (PROC. 401709/2022)	1522/2022	-R\$	2.555,00
PAHI HPMS	RALIC COMÉRCIO E DISTRIBUIÇÃO	405025/2022	CATETER, EQUIPO E EXTENSOR (PROC. 404538/2021)	1555/2022	-R\$	11.027,80
PAHI HPMS	ROMA MED & SERVIÇOS LTDA	405029/2022	LUVAS (PROC. 405275/2021)	1543/2022	-R\$	100.783,00
PAHI HPMS	SICAFLA COMERCIO DE PROD. FARMACÊUTICOS	405027/2022	CATETER, EQUIPO E EXTENSOR (PROC. 404538/2021)	1547/2022	-R\$	5.742,00
TOTAL PAHI HPMS					R\$	738.202,15
REDE CEGONHA	SHL SAUDE HOSPITALAR E LABORATORIAL	401137/2022	TIRAS DE TESTE DE GRAVIDEZ	1303/2022	-R\$	1.137,34
REDE CEGONHA	MEDFUTURA DISTRIBUIDORA DE MEDICAMENTOS	404822/2021	DIU	1261/2022	-R\$	277.014,00
TOTAL REDE CEGONHA					R\$	278.151,34

TRS	CDR - CLINICA DE DOENÇAS RENAIS LTDA	400183/2022	6º TERMO ADITIVO CDR - 19/2018	875/2022	-R\$ 233.640,00
TOTAL TRS					R\$ 233.640,00
EQUIDADE- CCAA	ALCYR ALVES FERREIRA E CIA LTDA	403326/2022	EXAMES - ADITIVO DO CONTRATO	1224/2022	-R\$ 1.200.000,00
EQUIDADE- CCAA	TOMOGRAFIA MACAÉ	402952/2022	EXAMES - ADITIVO DO CONTRATO	1225/2022	-R\$ 580.971,84
EQUIDADE- CCAA	INSTITUTO DE MEDICINA NUCLEAR	404131/2022	EXAMES - ADITIVO DO CONTRATO	1367/2022	-R\$ 182.275,96
EQUIDADE- CCAA	INSTITUTO DE MEDICINA NUCLEAR	404131/2022	EXAMES - ADITIVO DO CONTRATO	1435/2022	-R\$ 337.495,34
TOTAL EQUIDADE					R\$ 2.300.743,14
CÂNCER	PROC9 INDUSTRIA QUIMICA LTDA	401719/2021	MATERIAIS PARA LABORATÓRIO DE CITOPATOLOGIA	916/2022	-R\$ 28.118,88
TOTAL RASTREAMENTO DO CÂNCER					R\$ 28.118,88
VS	LIDER NOTEBOOKS COMERCIO E SERVIÇOS	405344/2021	COMPUTADORES EPIDEMIO E TABAGISMO (4*5.250,00)	282/2022	-R\$ 21.000,00
VS	LIDER NOTEBOOKS COMERCIO I SERVIÇOS	405344/2021	COMPUTADORES IST (8*5.250,00)	283/2022	-R\$ 42.000,00
VS	LIDER NOTEBOOKS COMERCIO A SERVIÇOS	405344/2021	COMPUTADORES ANEMIA, CRD, PRIM. PASSOS, TRIAGEM E CATAN (12*5.250,00)	284/2022	-R\$ 63.000,00
VS	M. N SERVIÇO E COMERCIO LTDA	400349/2022	MOBILIÁRIOS (PLÁSTICO)	1260/2022	-R\$ 4.545,00
TOTAL VIGILÂNCIA EM SAÚDE					R\$ 130.545,00
CAF	BIOHOSP PRODUTOS HOSPITALARES LTDA	400498/2022	REAGENTE - REMUNE	289/2022	-R\$ 103.200,00
CAF	INJEX INDUSTRIAS CIRURGICAS LTDA	400497/2022	LANCETA - REMUNE	290/2022	-R\$ 70.200,00
CAF	ATHOS RIO PRODUTOS HOSPITALARES	400839/2022	MEDICAMENTOS - REMUNE	306/2022	-R\$ 68.460,73
CAF	ACACIA COMERCIO DE MEDICAMENTOS	402299/2021	MEDICAMENTOS - REMUNE	312/2022	-R\$ 7.182,00
CAF	MEDILAR IMPORTAÇÃO E DISTRIBUIÇÃO	402299/2021	MEDICAMENTOS - REMUNE	314/2022	-R\$ 22.087,56
CAF	CONQUISTA DIST DE MEDICAMENTOS	402299/2021	MEDICAMENTOS - REMUNE	318/2022	-R\$ 11.652,00
CAF	HOSPINOVA DIST. DE PRODUTOS HOSPITALARES	401970/2022	MEDICAMENTOS - RENAME (ITEM 1 e 2*77)	649/2022	-R\$ 5.346,65
CAF	LIFE CENTER COMERCIO E DISTRIBUIDORA	402299/2021	MEDICAMENTOS - REMUNE	322/2022	-R\$ 4.766,25
CAF	CRISTALIA PRODUTOS QUIMICOS FARMACEUTICOS	402299/2021	MEDICAMENTOS - REMUNE	335/2022	-R\$ 39.473,20
CAF	EXEMPLARMED COMERCIO DE PRODUTOS	400839/2022	MEDICAMENTOS - REMUNE	305/2022	-R\$ 7.092,00
CAF	INOVAMED HOSPITALAR LTDA	402299/2021	MEDICAMENTOS - REMUNE	320/2022	-R\$ 12.840,00
CAF	MEDICINALE DISTRIBUIDORA DE MEDICAMENTOS	402299/2021	MEDICAMENTOS - REMUNE	333/2022	-R\$ 12.477,50
CAF	ELITEMED DIST. LTDA	402299/2021	MEDICAMENTOS - REMUNE	324/2022	-R\$ 67.462,50
CAF	ATHOS RIO PRODUTOS MEDICOS HOSPITALARES	402299/2021	MEDICAMENTOS - REMUNE	327/2022	-R\$ 78.277,50
CAF	DESTRA DISTRIBUIDORA DE MEDICAMENTOS	402299/2021	MEDICAMENTOS - REMUNE	330/2022	-R\$ 74.566,60
CAF	LEMAN MEDICAMENTOS E CIA LTDA	402299/2021	MEDICAMENTOS - REMUNE	331/2022	-R\$ 47.732,50
CAF	BIOHOSP PRODUTOS HOSPITALARES	401971/2022	MEDICAMENTOS - RENAME	651/2022	-R\$ 40.860,00
CAF	HOSPINOVA DISTR. DE PRODUTOS	401972/2022	MEDICAMENTOS - RENAME	659/2022	-R\$ 9.836,60
CAF	C. H. L. PRODUTOS MEDICOS HOSPITARES	402299/2021	MEDICAMENTOS - REMUNE	338/2022	-R\$ 1.130,00

CAF	COMERCIAL CIRURGICA RIO CLARENSE	402299/2021	MEDICAMENTOS - REMUNE	336/2022	-R\$ 4.954,80
CAF	ZHC PHARMA LTDA	404195/2022	MEDICAMENTOS - RENAME	1231/2022	-R\$ 5.343,60
CAF	DISK MED PADUA DISTRIBUIDORA DE MEDICAMENTOS	402299/2021	MEDICAMENTOS - REMUNE	319/2022	-R\$ 19.098,75
CAF	BIOHOSP PRODUTOS HOSPITALARES LTDA	403274/2022	MEDICAMENTOS - RENAME	923/2022	-R\$ 50.053,50
CAF	SICLAFA COMÉRCIO DE PRODUTOS FARMACÊUTICOS	404190/2022	MEDICAMENTOS - RENAME	1246/2022	-R\$ 21.182,70
CAF	COSTA CAMARGO COM. PROD. HOSPITALARES	405194/2022	MEDICAMENTOS - RENAME	1520/2022	-R\$ 700,80
CAF	HOSPIANOVA DISTRIBUIDORA DE PRODUTOS HOSPITALARES LTDA	405193/2022	MEDICAMENTOS - RENAME (ITENS 4,5,7 E 11)	1554/2022	-R\$ 97.325,20
CAF	HOSPIANOVA DISTRIBUIDORA DE PRODUTOS HOSPITALARES LTDA	404194/2022	MEDICAMENTOS - RENAME	1239/2022	-R\$ 19.566,37
TOTAL CAF					R\$ 902.869,31
TOTAL - FES					-R\$ 30.254.593,63

MOVIMENTAÇÃO DE EMPENHOS EM RESTOS – FNS (RECURSO ESTADUAL)

CANCELAMENTO DE RESTOS À PAGAR					
ORIGEM	CREDOR	PROCESSO	OBJETO	EMPENHO	VALOR
UPA BARRA	H BOY OTZ JUNIOR	401191/17	ÁGUA MINERAL	EMPENHO: 1031/2017	-R\$ 29.200,00
UPA BARRA	WHITE MARTINS	400211/21	GASES MEDICINAIS	EMPENHO: 295/2021	-R\$ 9.995,21
UPA BARRA	PEROLA	404505/21	SERV. LAVANDERIA	EMPENHO: 336/2021	-R\$ 395.689,42
UPA BARRA	JCN COMERCIO	402345/21	ALCOOL 70%	EMPENHO: 669/2021	-R\$ 10.270,00
UPA BARRA	ACF DA SILVA LTDA	404926/20	SERV. ALIMENTAÇÃO E NUTRIÇÃO	EMPENHO: 776/2021	-R\$ 147.767,13
UPA BARRA	DIGUINHO	405032/21	ADESÃO MAT MED - FRALDAS	EMPENHO: 1138/2021	-R\$ 34,88
TOTAL UPA BARRA					-R\$ 592.956,64
PREFAPS	DIGUINHO	405032/21	MAT MED - FRALDAS	EMPENHO: 1135/2021	-R\$ 23,48
TOTAL PREFAPS					-R\$ 23,48
CAF	EXCLUSIVA	403467/2021	MEDICAMENTOS - FLUCONAZOL E LIDOCAÍNA	EMPENHO: 976/2021	-R\$ 0,01
CAF	DISTR. MED BACKERS	403467/2021	MEDICAMENTOS - ACICLOVIR, ACIDO ACETILSACÍLICO, METOPROLOL, METRONIDAZOL, PREDNISONA E PREDNISONA	EMPENHO: 979/2021	-R\$ 33,20
CAF	MEDITON	403467/2021	MEDICAMENTOS - ALENDRONATO, CARVEDILOL, ISOSSORBIDA E MEDROXIPROGESTERONA.	EMPENHO: 981/2021	-R\$ 5,19
CAF	NSA DISTRIBUIDORA	403467/2021	MEDICAMENTOS - ACICLOVIR, CARVEDILOL, GLICLAZIDA E METILDOPA.	EMPENHO: 988/2021	-R\$ 142.000,00
CAF	DROGAFONTE	404220/2021	MEDICAMENTOS - REMUNE	EMPENHO: 1181/2021	-R\$ 153,00
CAF	EXCLUSIVA	404220/2021	MEDICAMENTOS - REMUNE	EMPENHO: 1186/2021	-R\$ 294,80
CAF	SINERGIA	404220/2021	MEDICAMENTOS - REMUNE	EMPENHO: 1197/2021	-R\$ 24,20
TOTAL CAF					-R\$ 142.510,40
TOTAL GERAL					-R\$ 735.490,52

PAGAMENTO DE RESTOS À PAGAR - 2022

ORIGEM	CREDOR	PROCESSO	OBJETO	EMPENHO	VALOR
PREFAPS	LEMAN	405025/21	MAT MED - FITA ADESIVA	EMPENHO: 1144/2021	-R\$ 1.087,20
PREFAPS	FACIL	405261/21	MAT MED - FRALDAS	EMPENHO: 1158/2021	-R\$ 32.720,00
PREFAPS	GOEDERT	405615/21	MAT MED - LUVAS	EMPENHO: 1163/2021	-R\$ 45.000,00
PREFAPS	MAC CLEAN	405035/21	MAT MED - LENÇOL	EMPENHO: 1066/2021	-R\$ 5.216,00
PREFAPS	PG RIO	405029/21	MAT MED - FRALDAS	EMPENHO: 1096/2021	-R\$ 24.945,00
PREFAPS	DIGUINHO	405032/21	MAT MED - FRALDAS	EMPENHO: 1135/2021	-R\$ 81.236,52
PREFAPS	MONACO	405024/21	MAT MED - COLETOR	EMPENHO: 1129/2021	-R\$ 1.707,90
PREFAPS	WORK MED	405031/21	MAT MED - ATADURA	EMPENHO: 1153/2021	-R\$ 1.070,00
TOTAL PREFAPS					-R\$ 192.982,62
VS	INDREL	401776/21	CÂMARA DE CONSERVAÇÃO	EMPENHO: 1024/2021	-R\$ 146.999,44
VS	INDREL	401776/21	CÂMARA DE CONSERVAÇÃO	EMPENHO: 1025/2021	-R\$ 157.499,40
TOTAL VIGILÂNCIA EM SAÚDE					-R\$ 304.498,84
CAF	CIMED	403467/2021	MEDICAMENTOS - ENALAPRIL	EMPENHO: 975/2021	-R\$ 66.500,00
CAF	EXCLUSIVA	403467/2021	MEDICAMENTOS - FLUCONAZOL E LIDOCAÍNA	EMPENHO: 976/2021	-R\$ 8.505,89
CAF	LIPE CENTER	403467/2021	MEDICAMENTOS -IBUPROFENO	EMPENHO: 977/2021	-R\$ 58.035,00
CAF	DISTR. MED BACKERS	403467/2021	MEDICAMENTOS -ACICLOVIR, ACIDO ACETILSACÍLICO, METOPROLOL, METRONIDAZOL, PREDNISONA E PREDNISONA	EMPENHO: 979/2021	-R\$ 117.501,40
CAF	MEDITON	403467/2021	MEDICAMENTOS -ALENDRONATO, CARVEDILOL, ISOSSORBIDA E MEDROXIPROGESTERONA.	EMPENHO: 981/2021	-R\$ 34.161,81
CAF	ATHOS RIO	403467/2021	MEDICAMENTOS -MISOPROSTOL	EMPENHO: 983/2021	-R\$ 12.166,00
CAF	FENIX	403467/2021	MEDICAMENTOS - LORATADINA	EMPENHO: 985/2021	-R\$ 14.040,00
CAF	NSA DISTRIBUIDORA	403467/2021	MEDICAMENTOS - ACICLOVIR, CARVEDILOL, GLICLAZIDA E METILDOPA.	EMPENHO: 988/2021	-R\$ 225.020,00
CAF	LEMAN	403467/2021	MEDICAMENTOS -ALOPURINOL, CARVEDILOL, CEFALEXINA, CLINDAMICINA, ENALAPRIL E FOLINATO DE CÁLCIO....	EMPENHO: 992/2021	-R\$ 169.707,00
CAF	INJEX	404711/2021	LANCETAS E TIRAS REAGENTES	EMPENHO: 996/2021	-R\$ 39.000,00
CAF	BIOHOSP	404712/2021	LANCETAS E TIRAS REAGENTES	EMPENHO: 994/2021	
CAF	C B DISTRIBUIDORA	404220/2021	MEDICAMENTOS - REMUNE	EMPENHO: 1189/2021	-R\$ 4.500,00
CAF	RIO CLARENSE	404220/2021	MEDICAMENTOS - REMUNE	EMPENHO: 1208/2021	-R\$ 12.075,00
CAF	PAMED	404220/2021	MEDICAMENTOS - REMUNE	EMPENHO: 1175/2021	-R\$ 51.060,00
CAF	DROGAFONTE	404220/2021	MEDICAMENTOS - REMUNE	EMPENHO: 1181/2021	-R\$ 32.337,00
CAF	EXCLUSIVA	404220/2021	MEDICAMENTOS - REMUNE	EMPENHO: 1186/2021	-R\$ 73.331,20
CAF	FORMULAS	404220/2021	MEDICAMENTOS - REMUNE	EMPENHO: 1178/2021	-R\$ 19.330,00

CAF	LEMAN	404220/2021	MEDICAMENTOS - REMUNE	EMPENHO: 1209/2021	-R\$ 114.100,00
CAF	MEDICOM	404220/2021	MEDICAMENTOS - REMUNE	EMPENHO: 1190/2021	-R\$ 97.440,00
CAF	MEDILAR	404220/2021	MEDICAMENTOS - REMUNE	EMPENHO: 1180/2021	-R\$ 105.000,00
CAF	NOVASUL	404220/2021	MEDICAMENTOS - REMUNE	EMPENHO: 1184/2021	-R\$ 4.600,00
CAF	NSA DISTRIBUIDORA	404220/2021	MEDICAMENTOS - REMUNE	EMPENHO: 1194/2021	-R\$ 3.675,00
CAF	SINERGIA	404220/2021	MEDICAMENTOS - REMUNE	EMPENHO: 1197/2021	-R\$ 17.335,80
TOTAL CAF					-R\$ 1.279.421,10
UPA BARRA	WEBMED	400368/21	LOC. EQUIP. GASOMETRIA	EMPENHO: 190/2021	-R\$ 9.982,13
UPA BARRA	PEROLA	404505/21	SERV. LAVANDERIA	EMPENHO: 336/2021	-R\$ 35.000,00
UPA BARRA	FACIL	405028/21	ADESÃO MAT MED - FRASCO COLETOR	EMPENHO: 1060/2021	-R\$ 1.485,00
UPA BARRA	MAC CLEAN	405035/21	ADESÃO MAT MED - LENÇOL	EMPENHO: 1063/2021	-R\$ 978,00
UPA BARRA	PG RIO	405033/21	ADESÃO MAT MED - FILTRO	EMPENHO: 1073/2021	-R\$ 2.685,00
UPA BARRA	SUPER CENTER	405034/21	ADESÃO MAT MED - COMPRESSA	EMPENHO: 1069/2021	-R\$ 23.765,00
UPA BARRA	PG RIO	405029/21	ADESÃO MAT MED - FRALDAS	EMPENHO: 1091/2021	-R\$ 5.040,00
UPA BARRA	FACIL	405027/21	ATA COMPRESSA	EMPENHO: 1034/2021	-R\$ 20.955,00
UPA BARRA	DIGUINHO	405032/21	ADESÃO MAT MED - FRALDAS	EMPENHO: 1138/2021	-R\$ 16.665,12
UPA BARRA	FACIL	405261/21	ATA FRALDAS	EMPENHO: 1159/2021	-R\$ 11.170,00
UPA BARRA	LEMAN	405025/21	ADESÃO MAT MED - FITA ADESIVA	EMPENHO: 1143/2021	-R\$ 360,00
UPA BARRA	MONACO	405024/21	ATA COLETOR	EMPENHO: 1132/2021	-R\$ 426,98
UPA BARRA	WORK MED	405031/21	MAT MED - ATADURA	EMPENHO: 1151/2021	-R\$ 428,00
UPA BARRA	GOEDERT	405615/21	MAT MED - LUVAS	EMPENHO: 1165/2021	-R\$ 5.625,00
TOTAL UPA BARRA					-R\$ 134.565,23
TOTAL					-R\$ 1.911.467,79

MOVIMENTAÇÃO ORÇAMENTÁRIA – PREVISÃO 2022

SUB	U.O.	DOTAÇÃO	NR	DESPESA	FR	ORÇAMENTO PREVISTO 2022	REF. PAS 2022
122	56.01	101220037.1.018000 Capacitacao de Recursos Humanos	2268	3.3.90.14.00.00.00 DIARIAS - CIVIL	4	R\$ 10.000,00	3.1.19 5.1.5
122	56.01	101220037.1.018000 Capacitacao de Recursos Humanos	2269	3.3.90.30.00.00.00 MATERIAL DE CONSUMO	4	R\$ 10.000,00	
122	56.01	101220037.1.018000 Capacitacao de Recursos Humanos	2270	3.3.90.30.00.00.00 MATERIAL DE CONSUMO	100	R\$ 100,00	
122	56.01	101220037.1.018000 Capacitacao de Recursos Humanos	2271	3.3.90.36.00.00.00 OUTROS SERVICOS DE TERCEIROS - PESSOA FI	4	R\$ 10.000,00	
122	56.01	101220037.1.018000 Capacitacao de Recursos Humanos	2272	3.3.90.36.00.00.00 OUTROS SERVICOS DE TERCEIROS - PESSOA FI	100	R\$ 100,00	
122	56.01	101220037.1.018000 Capacitacao de Recursos Humanos	2273	3.3.90.39.00.00.00 OUTROS SERVICOS DE TERCEIROS - PESSOA JU	4	R\$ 10.000,00	
122	56.01	101220037.1.018000 Capacitacao de Recursos Humanos	2274	3.3.90.39.00.00.00 OUTROS SERVICOS DE TERCEIROS - PESSOA JU	100	R\$ 100,00	
122	56.01	101220037.1.004000 Amparo e Auxilio a Pesquisa e Extensao	2263	3.1.90.13.03.01.00 INSS DIVERSOS	100	R\$ 450.000,00	
122	56.01	101220037.1.004000 Amparo e Auxilio a Pesquisa e Extensao	2264	3.3.90.18.00.00.00 AUXÍLIO FINANCEIRO A ESTUDANTES	4	R\$ 1.000,00	
122	56.01	101220037.1.004000 Amparo e Auxilio a Pesquisa e Extensao	2265	3.3.90.18.00.00.00 AUXÍLIO FINANCEIRO A ESTUDANTES	100	R\$ 1.873.100,00	
122	56.01	101220037.1.004000 Amparo e Auxilio a Pesquisa e Extensao	2266	3.3.90.20.00.00.00 AUXILIO FINANCEIRO A PESQUISADORES	4	R\$ 100,00	
122	56.01	101220037.1.004000 Amparo e Auxilio a Pesquisa e Extensao	2267	3.3.90.20.00.00.00 AUXILIO FINANCEIRO A PESQUISADORES	100	R\$ 100,00	

122	56.01	101220037.2.202000 Manutencao dos Servicos Administrativos	2275	3.1.90.11.01.01.00 VENCIMENTOS E SALARIOS	100	R\$	4.248.000,00	1.1.56 2.1.21 3.1.18 3.1.19 5.1.1 5.1.2 5.1.7 5.1.8 5.1.9 5.1.10 5.1.11 5.1.12 5.1.13 5.1.14 5.1.15 5.1.16 5.1.25 5.1.26 5.1.27 5.1.28 5.1.30 5.1.31
122	56.01	101220037.2.202000 Manutencao dos Servicos Administrativos	3727	3.1.90.11.13.00.00 INCENTIVO A QUALIFICACAO	100	R\$	-	
122	56.01	101220037.2.202000 Manutencao dos Servicos Administrativos	2276	3.1.90.11.52.00.00 LICENCA SAUDE	100	R\$	100,00	
122	56.01	101220037.2.202000 Manutencao dos Servicos Administrativos	2277	3.1.90.13.03.01.00 INSS DIVERSOS	100	R\$	129.700,00	
122	56.01	101220037.2.202000 Manutencao dos Servicos Administrativos	2278	3.1.90.13.14.00.00 Multas Indedutíveis	100	R\$	100,00	
122	56.01	101220037.2.202000 Manutencao dos Servicos Administrativos	4916	3.1.90.16.99.00.00 OUTRAS DESPESAS VARIÁVEIS	100	R\$	-	
122	56.01	101220037.2.202000 Manutencao dos Servicos Administrativos	2279	3.1.90.92.00.00.00 DESPESAS DE EXERCICIOS ANTERIORES	100	R\$	1.900,00	
122	56.01	101220037.2.202000 Manutencao dos Servicos Administrativos	2280	3.1.91.13.02.01.00 CONTRIBUICAO P/ RPPS - DIVERSOS	100	R\$	399.000,00	
122	56.01	101220037.2.202000 Manutencao dos Servicos Administrativos	2281	3.1.91.92.00.00.00 DESPESAS DE EXERCICIOS ANTERIORES	100	R\$	1.000,00	
122	56.01	101220037.2.202000 Manutencao dos Servicos Administrativos	2282	3.3.90.08.56.00.00 SALARIO FAMILIA	100	R\$	27.000,00	
122	56.01	101220037.2.202000 Manutencao dos Servicos Administrativos	2283	3.3.90.14.00.00.00 DIARIAS - CIVIL	3	R\$	1.000,00	
122	56.01	101220037.2.202000 Manutencao dos Servicos Administrativos	2284	3.3.90.14.00.00.00 DIARIAS - CIVIL	4	R\$	1.000,00	
122	56.01	101220037.2.202000 Manutencao dos Servicos Administrativos	2285	3.3.90.18.00.00.00 AUXÍLIO FINANCEIRO A ESTUDANTES	3	R\$	100,00	
122	56.01	101220037.2.202000 Manutencao dos Servicos Administrativos	2286	3.3.90.30.00.00.00 MATERIAL DE CONSUMO	4	R\$	250.000,00	
122	56.01	101220037.2.202000 Manutencao dos Servicos Administrativos	2287	3.3.90.30.00.00.00 MATERIAL DE CONSUMO	995	R\$	1.000,00	

122	56.01	101220037.2.202000 Manutencao dos Servicos Administrativos	4477	3.3.90.30.00.00.00 MATERIAL DE CONSUMO	1240	R\$	-
122	56.01	101220037.2.202000 Manutencao dos Servicos Administrativos	4429	3.3.90.33.00.00.00 PASSAGENS E DESPEAS COM LOCOMOCAO	100	R\$	-
122	56.01	101220037.2.202000 Manutencao dos Servicos Administrativos	2288	3.3.90.33.06.00.00 PASSAGENS E LOCOMOCAO DA SUP VENDAS	100	R\$	2.400,00
122	56.01	101220037.2.202000 Manutencao dos Servicos Administrativos	2289	3.3.90.36.00.00.00 OUTROS SERVICOS DE TERCEIROS - PESSOA FI	3	R\$	150.400,00
122	56.01	101220037.2.202000 Manutencao dos Servicos Administrativos	2290	3.3.90.36.00.00.00 OUTROS SERVICOS DE TERCEIROS - PESSOA FI	4	R\$	800.000,00
122	56.01	101220037.2.202000 Manutencao dos Servicos Administrativos	2291	3.3.90.36.00.00.00 OUTROS SERVICOS DE TERCEIROS - PESSOA FI	1240	R\$	790.000,00
122	56.01	101220037.2.202000 Manutencao dos Servicos Administrativos	2292	3.3.90.39.00.00.00 OUTROS SERVICOS DE TERCEIROS - PESSOA JU	4	R\$	500.000,00
122	56.01	101220037.2.202000 Manutencao dos Servicos Administrativos	2293	3.3.90.39.00.00.00 OUTROS SERVICOS DE TERCEIROS - PESSOA JU	100	R\$	100,00
122	56.01	101220037.2.202000 Manutencao dos Servicos Administrativos	2294	3.3.90.39.00.00.00 OUTROS SERVICOS DE TERCEIROS - PESSOA JU	995	R\$	1.000,00
122	56.01	101220037.2.202000 Manutencao dos Servicos Administrativos	2295	3.3.90.39.00.00.00 OUTROS SERVICOS DE TERCEIROS - PESSOA JU	1240	R\$	5.000,00
122	56.01	101220037.2.202000 Manutencao dos Servicos Administrativos	2296	3.3.90.46.01.00.00 Auxilio-Alimentacao	3	R\$	100,00
122	56.01	101220037.2.202000 Manutencao dos Servicos Administrativos	2297	3.3.90.46.01.00.00 Auxilio-Alimentacao	4	R\$	332.000,00
122	56.01	101220037.2.202000 Manutencao dos Servicos Administrativos	4726	3.3.90.47.00.00.00 OBRIGACOES TRIBUTARIAS E CONTRIBUTIVAS	100	R\$	-
122	56.01	101220037.2.202000 Manutencao dos Servicos Administrativos	2298	3.3.90.92.00.00.00 DESPEAS DE EXERCICIOS ANTERIORES	3	R\$	100,00

122	56.01	101220037.2.202000 Manutencao dos Servicos Administrativos	2299	3.3.90.92.00.00.00 DESPESAS DE EXERCICIOS ANTERIORES	4	R\$	1.000,00	
122	56.01	101220037.2.202000 Manutencao dos Servicos Administrativos	2300	3.3.90.92.00.00.00 DESPESAS DE EXERCICIOS ANTERIORES (DIÁRIAS)	100	R\$	1.900,00	
122	56.01	101220037.2.202000 Manutencao dos Servicos Administrativos	2301	4.4.90.52.00.00.00 EQUIPAMENTOS E MATERIAL PERMANENTE	4	R\$	1.000,00	
122	56.01	101220037.2.202000 Manutencao dos Servicos Administrativos	2302	4.4.90.52.00.00.00 EQUIPAMENTOS E MATERIAL PERMANENTE	995	R\$	1.000,00	
122	56.01	101220037.2.202000 Manutencao dos Servicos Administrativos	2303	4.4.90.92.00.00.00 DESPESAS DE EXERCICIOS ANTERIORES	4	R\$	1.000,00	
122	56.01	101220037.2.203000 Manutencao dos Servicos Administrativos - Transporte para Saude	2304	3.3.90.30.00.00.00 MATERIAL DE CONSUMO	4	R\$	10.000,00	
122	56.01	101220037.2.203000 Manutencao dos Servicos Administrativos - Transporte para Saude	2305	3.3.90.30.00.00.00 MATERIAL DE CONSUMO	100	R\$	100,00	5.1.16
122	56.01	101220037.2.203000 Manutencao dos Servicos Administrativos - Transporte para Saude	2306	3.3.90.39.00.00.00 OUTROS SERVICOS DE TERCEIROS - PESSOA JU	4	R\$	2.700.000,00	5.1.18 5.1.19
122	56.01	101220037.2.203000 Manutencao dos Servicos Administrativos - Transporte para Saude	2307	4.4.90.52.00.00.00 EQUIPAMENTOS E MATERIAL PERMANENTE	4	R\$	1.000,00	
122	56.01	101220047.1.100000 Operacionalizacao da Central de Regulacao	2309	3.3.90.30.00.00.00 MATERIAL DE CONSUMO	4	R\$	1.000,00	
122	56.01	101220047.1.100000 Operacionalizacao da Central de Regulacao	2310	3.3.90.30.00.00.00 MATERIAL DE CONSUMO	100	R\$	100,00	
122	56.01	101220047.1.100000 Operacionalizacao da Central de Regulacao	2311	3.3.90.39.00.00.00 OUTROS SERVICOS DE TERCEIROS - PESSOA JU	4	R\$	1.000,00	5.1.23
122	56.01	101220047.1.100000 Operacionalizacao da Central de Regulacao	2312	3.3.90.39.00.00.00 OUTROS SERVICOS DE TERCEIROS - PESSOA JU	100	R\$	100,00	

122	56.01	101220047.1.100000 Operacionalizacao da Central de Regulacao	2313	4.4.90.51.00.00.00 OBRAS E INSTALAÇÕES	4	R\$	1.000,00	
122	56.01	101220047.1.100000 Operacionalizacao da Central de Regulacao	2314	4.4.90.52.00.00.00 EQUIPAMENTOS E MATERIAL PERMANENTE	4	R\$	1.000,00	
122	56.01	101220047.1.100000 Operacionalizacao da Central de Regulacao	2315	4.4.90.52.00.00.00 EQUIPAMENTOS E MATERIAL PERMANENTE	100	R\$	100,00	
122	56.01	101220047.1.124000 Transporte Sanitario Eletivo	2316	4.4.90.52.00.00.00 EQUIPAMENTOS E MATERIAL PERMANENTE	4	R\$	50.000,00	5.1.20
122	56.01	101220047.1.124000 Transporte Sanitario Eletivo	2317	4.4.90.52.00.00.00 EQUIPAMENTOS E MATERIAL PERMANENTE	20	R\$	300.000,00	
122	56.01	101220047.2.087000 Fortalecimento da Gestao do Trabalho e da Educacao do SUS	2318	3.3.90.30.00.00.00 MATERIAL DE CONSUMO	4	R\$	10.000,00	5.1.29
122	56.01	101220047.2.087000 Fortalecimento da Gestao do Trabalho e da Educacao do SUS	2319	3.3.90.30.00.00.00 MATERIAL DE CONSUMO	20	R\$	1.000,00	
122	56.01	101220047.2.087000 Fortalecimento da Gestao do Trabalho e da Educacao do SUS	2320	3.3.90.30.00.00.00 MATERIAL DE CONSUMO	100	R\$	100,00	
122	56.01	101220047.2.087000 Fortalecimento da Gestao do Trabalho e da Educacao do SUS	2321	3.3.90.36.00.00.00 OUTROS SERVICOS DE TERCEIROS - PESSOA FI	4	R\$	10.000,00	
122	56.01	101220047.2.087000 Fortalecimento da Gestao do Trabalho e da Educacao do SUS	2322	3.3.90.36.00.00.00 OUTROS SERVICOS DE TERCEIROS - PESSOA FI	20	R\$	1.000,00	
122	56.01	101220047.2.087000 Fortalecimento da Gestao do Trabalho e da Educacao do SUS	2323	3.3.90.36.00.00.00 OUTROS SERVICOS DE TERCEIROS - PESSOA FI	100	R\$	100,00	
122	56.01	101220047.2.087000 Fortalecimento da Gestao do Trabalho e da Educacao do SUS	2324	3.3.90.39.00.00.00 OUTROS SERVICOS DE TERCEIROS - PESSOA JU	4	R\$	10.000,00	
122	56.01	101220047.2.087000 Fortalecimento da Gestao do Trabalho e da Educacao do SUS	2325	3.3.90.39.00.00.00 OUTROS SERVICOS DE TERCEIROS - PESSOA JU	20	R\$	1.000,00	
122	56.01	101220047.2.087000 Fortalecimento da Gestao do Trabalho e da Educacao do SUS	2326	3.3.90.39.00.00.00 OUTROS SERVICOS DE TERCEIROS - PESSOA JU	100	R\$	100,00	

122	56.01	101220047.2.167000 Manutencao do Conselho Municipal de Saude	2327	3.3.90.30.00.00.00 MATERIAL DE CONSUMO	4	R\$	50.000,00	5.1.3 5.1.4
122	56.01	101220047.2.167000 Manutencao do Conselho Municipal de Saude	2328	3.3.90.30.00.00.00 MATERIAL DE CONSUMO	100	R\$	100,00	
122	56.01	101220047.2.167000 Manutencao do Conselho Municipal de Saude	2329	3.3.90.36.00.00.00 OUTROS SERVICOS DE TERCEIROS - PESSOA FI	4	R\$	50.000,00	
122	56.01	101220047.2.167000 Manutencao do Conselho Municipal de Saude	2330	3.3.90.39.00.00.00 OUTROS SERVICOS DE TERCEIROS - PESSOA JU	4	R\$	150.000,00	
122	56.01	101220047.2.167000 Manutencao do Conselho Municipal de Saude	2331	3.3.90.39.00.00.00 OUTROS SERVICOS DE TERCEIROS - PESSOA JU	100	R\$	100,00	
122	56.01	101220047.2.167000 Manutencao do Conselho Municipal de Saude	2332	4.4.90.52.00.00.00 EQUIPAMENTOS E MATERIAL PERMANENTE	4	R\$	20.000,00	
122	56.01	101220047.2.167000 Manutencao do Conselho Municipal de Saude	2333	4.4.90.52.00.00.00 EQUIPAMENTOS E MATERIAL PERMANENTE	100	R\$	100,00	
122	56.01	101220047.2.169000 Manutencao do Consortio Intermunicipal de Saude	2334	3.3.90.30.00.00.00 MATERIAL DE CONSUMO	21	R\$	500,00	5.1.6
122	56.01	101220047.2.169000 Manutencao do Consortio Intermunicipal de Saude	2335	4.4.90.52.00.00.00 EQUIPAMENTOS E MATERIAL PERMANENTE	21	R\$	500,00	
122	56.01	101220037.2.210000 Manutencao e Conservacao de Unidades de Saude	2308	4.4.90.51.00.00.00 OBRAS E INSTALAÇÕES	100	R\$	100,00	5.1.17
122	56.01	10122073.2.210000 Manutencao e Conservacao de Unidades de Saude	2336	4.4.90.51.00.00.00 OBRAS E INSTALAÇÕES	4	R\$	10.000,00	
122	56.01	10122073.2.210000 Manutencao e Conservacao de Unidades de Saude	2337	4.4.90.51.00.00.00 OBRAS E INSTALAÇÕES	100	R\$	100,00	
						R\$	13.391.700,00	
242	56.02	102420008.2.286000 Servicos de Equoterapia	2353	3.3.90.30.00.00.00 MATERIAL DE CONSUMO	4	R\$	60.000,00	4.1.65

242	56.02	102420008.2.286000 Servicos de Equoterapia	2354	3.3.90.39.00.00.00 OUTROS SERVICOS DE TERCEIROS - PESSOA JU	4	R\$	15.000,00	
242	56.02	102420008.2.286000 Servicos de Equoterapia	2355	4.4.90.51.00.00.00 OBRAS E INSTALACOES	100	R\$	100,00	
242	56.02	102420008.2.286000 Servicos de Equoterapia	2356	4.4.90.52.00.00.00 EQUIPAMENTOS E MATERIAL PERMANENTE	4	R\$	10.000,00	
242	56.01	102420008.2.288000 Servicos de Equoterapia	4304	3.3.90.30.00.00.00 MATERIAL DE CONSUMO	4	R\$	-	
242	56.01	102420008.2.288000 Servicos de Equoterapia	4307	3.3.90.39.00.00.00 OUTROS SERVICOS DE TERCEIROS - PESSOA JU	4	R\$	-	
242	56.01	102420008.2.288000 Servicos de Equoterapia	4305	4.4.90.51.00.00.00 OBRAS E INSTALACOES	100	R\$	-	
242	56.01	102420008.2.288000 Servicos de Equoterapia	4306	4.4.90.52.00.00.00 EQUIPAMENTOS E MATERIAL PERMANENTE	4	R\$	-	
						R\$	85.100,00	
244	56.03	102440014.1.038000 Contribuicao Financeira	2549	3.3.50.41.30.00.00 Contrib. AMAC	100	R\$	100,00	
244	56.03	102440014.1.038000 Contribuicao Financeira	2550	3.3.50.41.41.00.00 Contrib. Liga Benef. Sao Joao Batista	100	R\$	1.230.000,00	
244	56.03	102440014.1.038000 Contribuicao Financeira	2551	3.3.50.41.42.00.00 Contrib. Recanto Idosos Sagrado Cor. Jes	100	R\$	1.100.000,00	5.1.6
244	56.03	102440014.1.038000 Contribuicao Financeira	2552	3.3.50.43.00.00.00 Subvenções Sociais	100	R\$	100,00	
						R\$	2.330.200,00	
301	56.01	103010012.1.025000 Consolidacao e Expansao a Atencao Basica	4615	3.3.90.30.00.00.00 MATERIAL DE CONSUMO	1240	R\$	-	1.1.5
301	56.01	103010073.1.133000 EMENDAS PARLAMENTARES IMPOSITIVAS	2338	3.3.90.39.36.00.00 OUTROS SERVICOS DE TERCEIROS - PESSOA JU (Esterelização cirúrgica de cães e gatos).	4	R\$	1.383.000,00	4.1.59
301	56.01	103010073.2.284000 Servico de Atencao a Sanidade de Caes e Gatos	4414	3.3.90.30.00.00.00 MATERIAL DE CONSUMO	4	R\$	-	4.1.65

301	56.01	103010073.2.284000 Serviço de Atenção a Saúde de Cães e Gatos	4415	3.3.90.36.00.00.00 OUTROS SERVIÇOS DE TERCEIROS - PESSOA FI	4	R\$	-	
301	56.01	103010073.2.284000 Serviço de Atenção a Saúde de Cães e Gatos	4416	3.3.90.39.00.00.00 OUTROS SERVIÇOS DE TERCEIROS - PESSOA JU	4	R\$	-	
301	56.01	103010073.2.284000 Serviço de Atenção a Saúde de Cães e Gatos	4417	4.4.90.52.00.00.00 EQUIPAMENTOS E MATERIAL PERMANENTE	4	R\$	-	
301	56.02	103010073.2.284000 Serviço de Atenção a Saúde de Cães e Gatos	2476	3.3.90.30.00.00.00 MATERIAL DE CONSUMO	4	R\$	20.000,00	
301	56.02	103010073.2.284000 Serviço de Atenção a Saúde de Cães e Gatos	2477	3.3.90.30.00.00.00 MATERIAL DE CONSUMO	100	R\$	100,00	
301	56.02	103010073.2.284000 Serviço de Atenção a Saúde de Cães e Gatos	2478	3.3.90.39.00.00.00 OUTROS SERVIÇOS DE TERCEIROS - PESSOA JU	4	R\$	50.000,00	
301	56.02	103010073.2.284000 Serviço de Atenção a Saúde de Cães e Gatos	2479	4.4.90.51.00.00.00 OBRAS E INSTALAÇÕES	4	R\$	100.000,00	
301	56.02	103010073.2.284000 Serviço de Atenção a Saúde de Cães e Gatos	2480	4.4.90.52.00.00.00 EQUIPAMENTOS E MATERIAL PERMANENTE	4	R\$	10.000,00	
301	56.02	103010012.2.287000 - Serviço especializado de Reabilitação para atendimento Pós-COVID.	2412	3.3.90.30.00.00.00 MATERIAL DE CONSUMO	4	R\$	850.000,00	
301	56.02	103010012.2.287000 - Serviço especializado de Reabilitação para atendimento Pós-COVID.	2413	3.3.90.30.00.00.00 MATERIAL DE CONSUMO	20	R\$	10.000,00	
301	56.02	103010012.2.287000 - Serviço especializado de Reabilitação para atendimento Pós-COVID.	2414	3.3.90.36.00.00.00 OUTROS SERVIÇOS DE TERCEIROS - PESSOA FI	4	R\$	1.000,00	
301	56.02	103010012.2.287000 - Serviço especializado de Reabilitação para atendimento Pós-COVID.	2415	3.3.90.36.00.00.00 OUTROS SERVIÇOS DE TERCEIROS - PESSOA FI	20	R\$	10.000,00	1.1.27

301	56.02	103010012.2.287000 - Serviço especializado de Reabilitação para atendimento Pós-COVID.	2416	3.3.90.39.00.00.00 OUTROS SERVICOS DE TERCEIROS - PESSOA JU	4	R\$	110.000,00	
301	56.02	103010012.2.287000 - Serviço especializado de Reabilitação para atendimento Pós-COVID.	2417	3.3.90.39.00.00.00 OUTROS SERVICOS DE TERCEIROS - PESSOA JU	20	R\$	10.000,00	
301	56.02	103010012.2.287000 - Serviço especializado de Reabilitação para atendimento Pós-COVID.	2418	4.4.90.52.00.00.00 EQUIPAMENTOS E MATERIAL PERMANENTE	4	R\$	110.000,00	
301	56.02	103010012.2.287000 - Serviço especializado de Reabilitação para atendimento Pós-COVID.	2419	4.4.90.52.00.00.00 EQUIPAMENTOS E MATERIAL PERMANENTE	20	R\$	10.000,00	
301	56.02	103010012.2.030000 - Atenção Integral à Saúde dos Adolescentes em conflito com a Lei	2387	3.3.90.30.00.00.00 MATERIAL DE CONSUMO	4	R\$	20.000,00	
301	56.02	103010012.2.030000 - Atenção Integral à Saúde dos Adolescentes em conflito com a Lei	2388	3.3.90.30.00.00.00 MATERIAL DE CONSUMO	20	R\$	10.000,00	
301	56.02	103010012.2.030000 - Atenção Integral à Saúde dos Adolescentes em conflito com a Lei	2389	3.3.90.36.00.00.00 OUTROS SERVICOS DE TERCEIROS - PESSOA FI	4	R\$	5.000,00	
301	56.02	103010012.2.030000 - Atenção Integral à Saúde dos Adolescentes em conflito com a Lei	2390	3.3.90.36.00.00.00 OUTROS SERVICOS DE TERCEIROS - PESSOA FI	20	R\$	5.000,00	1.1.35 1.1.36
301	56.02	103010012.2.030000 - Atenção Integral à Saúde dos Adolescentes em conflito com a Lei	2391	3.3.90.39.00.00.00 OUTROS SERVICOS DE TERCEIROS - PESSOA JU	4	R\$	5.000,00	
301	56.02	103010012.2.030000 - Atenção Integral à Saúde dos Adolescentes em conflito com a Lei	2392	3.3.90.39.00.00.00 OUTROS SERVICOS DE TERCEIROS - PESSOA JU	20	R\$	15.000,00	
301	56.02	103010012.2.030000 - Atenção Integral à Saúde dos Adolescentes em conflito com a Lei	2393	4.4.90.52.00.00.00 EQUIPAMENTOS E MATERIAL PERMANENTE	4	R\$	5.000,00	

301	56.02	103010012.2.030000 - Atenção Integral à Saúde dos Adolescentes em conflito com a Lei	2394	4.4.90.52.00.00.00 EQUIPAMENTOS E MATERIAL PERMANENTE	20	R\$	100,00	
301	56.02	103010072.2.048000 Consolidacao e Expansao da Estrategia Saude da Familia	2461	3.1.90.11.01.01.00 VENCIMENTOS E SALARIOS	20	R\$	4.160.000,00	1.1.16
301	56.02	103010072.2.048000 Consolidacao e Expansao da Estrategia Saude da Familia	2462	3.1.90.13.03.01.00 INSS DIVERSOS	20	R\$	1.000,00	
301	56.02	103010072.2.048000 Consolidacao e Expansao da Estrategia Saude da Familia	2463	3.1.91.13.02.01.00 CONTRIBUICAO P/ RPPS - DIVERSOS	20	R\$	1.000,00	
301	56.02	103010037.2.202000 Manutencao dos Servicos Administrativos	2427	3.1.90.11.01.01.00 VENCIMENTOS E SALARIOS	100	R\$	165.866.300,00	1.1.40 1.1.54
301	56.02	103010037.2.202000 Manutencao dos Servicos Administrativos	3728	3.1.90.11.13.00.00 INCENTIVO A QUALIFICACAO	100	R\$	-	
301	56.02	103010037.2.202000 Manutencao dos Servicos Administrativos	2428	3.1.90.11.52.00.00 LICENCA SAUDE	100	R\$	3.093.700,00	
301	56.02	103010037.2.202000 Manutencao dos Servicos Administrativos	2429	3.1.90.13.03.01.00 INSS DIVERSOS	100	R\$	5.971.300,00	
301	56.02	103010037.2.202000 Manutencao dos Servicos Administrativos	2430	3.1.90.13.14.00.00 Multas Indedutíveis	100	R\$	50.000,00	
301	56.02	103010037.2.202000 Manutencao dos Servicos Administrativos	2431	3.1.90.92.00.00.00 DESPESAS DE EXERCICIOS ANTERIORES	100	R\$	1.800,00	
301	56.02	103010037.2.202000 Manutencao dos Servicos Administrativos	2432	3.1.90.96.00.00.00 RESSARCIMENTO DE DESPESAS DE PESSOAL REQ	100	R\$	85.000,00	
301	56.02	103010037.2.202000 Manutencao dos Servicos Administrativos	2433	3.1.91.13.02.01.00 CONTRIBUICAO P/ RPPS - DIVERSOS	100	R\$	13.956.700,00	
301	56.02	103010037.2.202000 Manutencao dos Servicos Administrativos	2434	3.1.91.92.00.00.00 DESPESAS DE EXERCICIOS ANTERIORES	100	R\$	1.000,00	
301	56.02	103010037.2.202000 Manutencao dos Servicos Administrativos	2435	3.3.90.08.56.00.00 SALARIO FAMILIA	100	R\$	30.000,00	

301	56.02	103010037.2.202000 Manutencao dos Servicos Administrativos	2436	3.3.90.14.00.00.00 DIARIAS - CIVIL	3	R\$	500,00
301	56.02	103010037.2.202000 Manutencao dos Servicos Administrativos	2437	3.3.90.14.00.00.00 DIARIAS - CIVIL	4	R\$	190.700,00
301	56.02	103010037.2.202000 Manutencao dos Servicos Administrativos	2438	3.3.90.18.00.00.00 AUXILIO FINANCEIRO A ESTUDANTES	100	R\$	100,00
301	56.02	103010037.2.202000 Manutencao dos Servicos Administrativos	2439	3.3.90.30.00.00.00 MATERIAL DE CONSUMO	100	R\$	100,00
301	56.02	103010037.2.202000 Manutencao dos Servicos Administrativos	2440	3.3.90.33.00.00.00 PASSAGENS E DESPESAS COM LOCOMOCAO	100	R\$	124.700,00
301	56.02	103010037.2.202000 Manutencao dos Servicos Administrativos	2441	3.3.90.36.00.00.00 OUTROS SERVICOS DE TERCEIROS - PESSOA FI	23	R\$	787.000,00
301	56.02	103010037.2.202000 Manutencao dos Servicos Administrativos	2442	3.3.90.39.00.00.00 OUTROS SERVICOS DE TERCEIROS - PESSOA JU	23	R\$	881.300,00
301	56.02	103010037.2.202000 Manutencao dos Servicos Administrativos	2443	3.3.90.39.00.00.00 OUTROS SERVICOS DE TERCEIROS - PESSOA JU	100	R\$	100,00
301	56.02	103010037.2.202000 Manutencao dos Servicos Administrativos	2444	3.3.90.46.01.00.00 Auxilio-Alimentacao	3	R\$	500,00
301	56.02	103010037.2.202000 Manutencao dos Servicos Administrativos	2445	3.3.90.46.01.00.00 Auxilio-Alimentacao	4	R\$	14.770.000,00
301	56.02	103010037.2.202000 Manutencao dos Servicos Administrativos	2446	3.3.90.92.00.00.00 DESPESAS DE EXERCICIOS ANTERIORES	4	R\$	1.000,00
301	56.02	103010037.2.202000 Manutencao dos Servicos Administrativos	2447	3.3.90.92.00.00.00 DESPESAS DE EXERCICIOS ANTERIORES (DIÁRIAS)	100	R\$	1.900,00
301	56.02	103010037.2.202000 Manutencao dos Servicos Administrativos	2448	4.4.90.92.00.00.00 DESPESAS DE EXERCICIOS ANTERIORES	4	R\$	1.000,00

301	56.02	103010037.1.018000 Capacitacao de Recursos Humanos	2420	3.3.90.14.00.00.00 DIARIAS - CIVIL	4	R\$	10.000,00	
301	56.02	103010037.1.018000 Capacitacao de Recursos Humanos	2421	3.3.90.30.00.00.00 MATERIAL DE CONSUMO	4	R\$	10.000,00	
301	56.02	103010037.1.018000 Capacitacao de Recursos Humanos	2422	3.3.90.30.00.00.00 MATERIAL DE CONSUMO	100	R\$	100,00	1.1.20
301	56.02	103010037.1.018000 Capacitacao de Recursos Humanos	2423	3.3.90.36.00.00.00 OUTROS SERVICOS DE TERCEIROS - PESSOA FI	4	R\$	10.000,00	1.1.29
301	56.02	103010037.1.018000 Capacitacao de Recursos Humanos	2424	3.3.90.36.00.00.00 OUTROS SERVICOS DE TERCEIROS - PESSOA FI	100	R\$	100,00	1.1.35
301	56.02	103010037.1.018000 Capacitacao de Recursos Humanos	2425	3.3.90.39.00.00.00 OUTROS SERVICOS DE TERCEIROS - PESSOA JU	4	R\$	50.000,00	1.1.36
301	56.02	103010037.1.018000 Capacitacao de Recursos Humanos	2426	3.3.90.39.00.00.00 OUTROS SERVICOS DE TERCEIROS - PESSOA JU	100	R\$	100,00	1.1.40
301	56.02	103010012.1.025000 Consolidacao e Expansao a Atencao Basica	2357	3.3.90.30.00.00.00 MATERIAL DE CONSUMO	4	R\$	3.000.000,00	1.1.41
301	56.02	103010012.1.025000 Consolidacao e Expansao a Atencao Basica	2358	3.3.90.30.00.00.00 MATERIAL DE CONSUMO	20	R\$	4.000.000,00	1.1.44
301	56.02	103010012.1.025000 Consolidacao e Expansao a Atencao Basica	2359	3.3.90.30.00.00.00 MATERIAL DE CONSUMO	22	R\$	200.000,00	1.1.52
301	56.02	103010012.1.025000 Consolidacao e Expansao a Atencao Basica	2360	3.3.90.30.00.00.00 MATERIAL DE CONSUMO	995	R\$	100,00	
301	56.02	103010012.1.025000 Consolidacao e Expansao a Atencao Basica	3991	3.3.90.32.00.00.00 MATERIAL, BEM OU SERVICIO PARA DISTRIBUIC	4	R\$	-	
301	56.02	103010012.1.025000 Consolidacao e Expansao a Atencao Basica	2361	3.3.90.36.00.00.00 OUTROS SERVICOS DE TERCEIROS - PESSOA FI	4	R\$	700.000,00	
301	56.02	103010012.1.025000 Consolidacao e Expansao a Atencao Basica	2362	3.3.90.36.00.00.00 OUTROS SERVICOS DE TERCEIROS - PESSOA FI	20	R\$	500.000,00	
301	56.02	103010012.1.025000 Consolidacao e Expansao a Atencao Basica	2363	3.3.90.39.00.00.00 OUTROS SERVICOS DE TERCEIROS - PESSOA JU	4	R\$	4.323.400,00	

301	56.02	103010012.1.025000 Consolidacao e Expansao a Atencao Basica	2364	3.3.90.39.00.00.00 OUTROS SERVICOS DE TERCEIROS - PESSOA JU	20	R\$	4.135.900,00	1.1.38 1.1.43 1.1.40 1.1.44
301	56.02	103010012.1.025000 Consolidacao e Expansao a Atencao Basica	2365	3.3.90.39.00.00.00 OUTROS SERVICOS DE TERCEIROS - PESSOA JU	22	R\$	98.000,00	1.1.50 5.1.30
301	56.02	103010012.1.025000 Consolidacao e Expansao a Atencao Basica	2366	3.3.90.39.00.00.00 OUTROS SERVICOS DE TERCEIROS - PESSOA JU	995	R\$	100,00	
301	56.02	103010012.1.025000 Consolidacao e Expansao a Atencao Basica	2367	3.3.90.39.00.00.00 OUTROS SERVICOS DE TERCEIROS - PESSOA JU	1240	R\$	795.000,00	
301	56.02	103010012.1.025000 Consolidacao e Expansao a Atencao Basica	2368	3.3.90.93.00.00.00 INDENIZACOES E RESTITUICOES	22	R\$	1.000,00	
301	56.02	103010012.1.025000 Consolidacao e Expansao a Atencao Basica	2369	4.4.90.51.00.00.00 OBRAS E INSTALACOES	4	R\$	700.000,00	
301	56.02	103010012.1.025000 Consolidacao e Expansao a Atencao Basica	2370	4.4.90.51.00.00.00 OBRAS E INSTALACOES	20	R\$	1.000,00	
301	56.02	103010012.1.025000 Consolidacao e Expansao a Atencao Basica	2371	4.4.90.51.00.00.00 OBRAS E INSTALACOES	22	R\$	1.000,00	
301	56.02	103010012.1.025000 Consolidacao e Expansao a Atencao Basica	2372	4.4.90.51.00.00.00 OBRAS E INSTALACOES	100	R\$	100,00	
301	56.02	103010012.1.025000 Consolidacao e Expansao a Atencao Basica	2373	4.4.90.52.00.00.00 EQUIPAMENTOS E MATERIAL PERMANENTE	4	R\$	400.000,00	
301	56.02	103010012.1.025000 Consolidacao e Expansao a Atencao Basica	2374	4.4.90.52.00.00.00 EQUIPAMENTOS E MATERIAL PERMANENTE	20	R\$	1.200.000,00	
301	56.02	103010012.1.025000 Consolidacao e Expansao a Atencao Basica	2375	4.4.90.52.00.00.00 EQUIPAMENTOS E MATERIAL PERMANENTE	22	R\$	1.000,00	
301	56.02	103010012.1.025000 Consolidacao e Expansao a Atencao Basica	2376	4.4.90.52.00.00.00 EQUIPAMENTOS E MATERIAL PERMANENTE	995	R\$	100,00	
301	56.02	103010072.1.025000 Consolidacao e Expansao a Atencao Basica	2460	4.4.90.51.00.00.00 OBRAS E INSTALACOES	3	R\$	100,00	1.1.13

301	56.02	103010012.1.029000 Construcao das Unidades Basica de Saude	2377	3.3.90.39.00.00.00 OUTROS SERVICOS DE TERCEIROS - PESSOA JU	4	R\$	100.000,00	1.1.13 1.1.32
301	56.02	103010012.1.029000 Construcao das Unidades Basica de Saude	2378	3.3.90.39.00.00.00 OUTROS SERVICOS DE TERCEIROS - PESSOA JU	100	R\$	100,00	
301	56.02	103010012.1.029000 Construcao das Unidades Basica de Saude	2379	3.3.90.93.00.00.00 INDENIZACOES E RESTITUICOES	4	R\$	1.000,00	
301	56.02	103010012.1.029000 Construcao das Unidades Basica de Saude	2380	3.3.90.93.00.00.00 INDENIZACOES E RESTITUICOES	6	R\$	100,00	
301	56.02	103010012.1.029000 Construcao das Unidades Basica de Saude	2381	3.3.90.93.00.00.00 INDENIZACOES E RESTITUICOES	13	R\$	5.000,00	
301	56.02	103010012.1.029000 Construcao das Unidades Basica de Saude	2382	3.3.90.93.00.00.00 INDENIZACOES E RESTITUICOES	20	R\$	100,00	
301	56.02	103010012.1.029000 Construcao das Unidades Basica de Saude	2383	4.4.90.51.00.00.00 OBRAS E INSTALACOES	4	R\$	5.000.000,00	
301	56.02	103010012.1.029000 Construcao das Unidades Basica de Saude	2384	4.4.90.51.00.00.00 OBRAS E INSTALACOES	13	R\$	6.000,00	
301	56.02	103010012.1.116000 Reforma e Ampliacao de Unidades de Saude	2385	3.3.90.39.00.00.00 OUTROS SERVICOS DE TERCEIROS - PESSOA JU	4	R\$	6.000.000,00	1.1.8 1.1.32 1.1.33 1.1.42 1.1.49
301	56.02	103010012.1.116000 Reforma e Ampliacao de Unidades de Saude	4612	3.3.90.39.00.00.00 OUTROS SERVICOS DE TERCEIROS - PESSOA JU	6	R\$	-	
301	56.02	103010012.1.116000 Reforma e Ampliacao de Unidades de Saude	4613	3.3.90.39.00.00.00 OUTROS SERVICOS DE TERCEIROS - PESSOA JU	3	R\$	-	
301	56.02	103010012.1.116000 Reforma e Ampliacao de Unidades de Saude	2386	4.4.90.51.00.00.00 OBRAS E INSTALACOES	100	R\$	100,00	
301	56.02	103010012.1.133000 EMENDAS PARLAMENTARES IMPOSITIVAS - EPI	4621	4.4.90.52.99.04.00 Aquisição de Van Odontológica	4	R\$	-	
301	56.02	103010012.1.133000 EMENDAS PARLAMENTARES IMPOSITIVAS - EPI	4622	4.4.90.52.99.05.00 Aquisição de ônibus equipado da saúde	4			1.1.17
301	56.02	103010073.1.116000 Reforma e Ampliacao de Unidades de Saude	2464	3.3.90.30.00.00.00 MATERIAL DE CONSUMO	100	R\$	100,00	1.1.8 1.1.32

301	56.02	103010073.1.116000 Reforma e Ampliacao de Unidades de Saude	2465	3.3.90.39.00.00.00 OUTROS SERVICOS DE TERCEIROS - PESSOA JU	3	R\$	500.000,00	
301	56.02	103010073.1.116000 Reforma e Ampliacao de Unidades de Saude	2466	4.4.90.51.00.00.00 OBRAS E INSTALACOES	3	R\$	504.300,00	
301	56.02	103010073.1.116000 Reforma e Ampliacao de Unidades de Saude	2467	4.4.90.51.00.00.00 OBRAS E INSTALACOES	6	R\$	500,00	
301	56.02	103010073.2.210000 Manutencao e Conservacao de Unidades de Saude	2468	4.4.90.51.00.00.00 OBRAS E INSTALACOES	3	R\$	100,00	1.1.3 1.1.32
301	56.02	103010073.2.210000 Manutencao e Conservacao de Unidades de Saude	2469	4.4.90.51.00.00.00 OBRAS E INSTALACOES	4	R\$	15.000,00	
301	56.02	103010073.2.210000 Manutencao e Conservacao de Unidades de Saude	2470	4.4.90.51.00.00.00 OBRAS E INSTALACOES	100	R\$	100,00	
301	56.02	103010012.2.259000 Operacionalizacao e Modernizacao do Servico de Saude Bucal	2403	3.3.90.30.00.00.00 MATERIAL DE CONSUMO	4	R\$	25.000,00	1.1.10 1.1.11 1.1.16 1.1.20 1.1.21 1.1.22 1.1.23 1.1.24 1.1.25 1.1.26
301	56.02	103010012.2.259000 Operacionalizacao e Modernizacao do Servico de Saude Bucal	2404	3.3.90.30.00.00.00 MATERIAL DE CONSUMO	20	R\$	200.000,00	
301	56.02	103010012.2.259000 Operacionalizacao e Modernizacao do Servico de Saude Bucal	2405	3.3.90.30.00.00.00 MATERIAL DE CONSUMO	100	R\$	100,00	
301	56.02	103010012.2.259000 Operacionalizacao e Modernizacao do Servico de Saude Bucal	2406	3.3.90.39.00.00.00 OUTROS SERVICOS DE TERCEIROS - PESSOA JU	3	R\$	100,00	
301	56.02	103010012.2.259000 Operacionalizacao e Modernizacao do Servico de Saude Bucal	2407	3.3.90.39.00.00.00 OUTROS SERVICOS DE TERCEIROS - PESSOA JU	4	R\$	100.000,00	
301	56.02	103010012.2.259000 Operacionalizacao e Modernizacao do Servico de Saude Bucal	2408	3.3.90.39.00.00.00 OUTROS SERVICOS DE TERCEIROS - PESSOA JU	20	R\$	50.000,00	
301	56.02	103010012.2.259000 Operacionalizacao e Modernizacao do Servico de Saude Bucal	2409	3.3.90.39.00.00.00 OUTROS SERVICOS DE TERCEIROS - PESSOA JU	100	R\$	100,00	

301	56.02	103010012.2.259000 Operacionalizacao e Modernizacao do Servico de Saude Bucal	2410	4.4.90.52.00.00.00 EQUIPAMENTOS E MATERIAL PERMANENTE	4	R\$	100.000,00	
301	56.02	103010012.2.259000 Operacionalizacao e Modernizacao do Servico de Saude Bucal	2411	4.4.90.52.00.00.00 EQUIPAMENTOS E MATERIAL PERMANENTE	100	R\$	100,00	
301	56.02	103010012.2.070000 Enfrentamento da Emergencia de Saude Publica do Coronavirus;	2395	3.3.90.30.00.00.00 MATERIAL DE CONSUMO	201	R\$	25.000,00	
301	56.02	103010012.2.070000 Enfrentamento da Emergencia de Saude Publica do Coronavirus;	2396	3.3.90.30.00.00.00 MATERIAL DE CONSUMO	221	R\$	25.000,00	
301	56.02	103010012.2.070000 Enfrentamento da Emergencia de Saude Publica do Coronavirus;	2397	3.3.90.39.00.00.00 OUTROS SERVICOS DE TERCEIROS - PESSOA JU	201	R\$	23.000,00	
301	56.02	103010012.2.070000 Enfrentamento da Emergencia de Saude Publica do Coronavirus;	2398	3.3.90.39.00.00.00 OUTROS SERVICOS DE TERCEIROS - PESSOA JU	221	R\$	23.000,00	1.1.18 1.1.20 1.1.27 1.1.35
301	56.02	103010012.2.070000 Enfrentamento da Emergencia de Saude Publica do Coronavirus;	2399	3.3.90.93.00.00.00 INDENIZACOES E RESTITUICOES	201	R\$	1.000,00	1.1.36 1.1.40 4.1.30
301	56.02	103010012.2.070000 Enfrentamento da Emergencia de Saude Publica do Coronavirus;	2400	3.3.90.93.00.00.00 INDENIZACOES E RESTITUICOES	221	R\$	1.000,00	5.1.30
301	56.02	103010012.2.070000 Enfrentamento da Emergencia de Saude Publica do Coronavirus;	2401	4.4.90.52.00.00.00 EQUIPAMENTOS E MATERIAL PERMANENTE	201	R\$	1.000,00	
301	56.02	103010012.2.070000 Enfrentamento da Emergencia de Saude Publica do Coronavirus;	2402	4.4.90.52.00.00.00 EQUIPAMENTOS E MATERIAL PERMANENTE	221	R\$	1.000,00	
301	56.02	103010047.2.133000 Manutencao da Atencao Psicossocial	2449	3.3.90.30.00.00.00 MATERIAL DE CONSUMO	4	R\$	20.000,00	1.1.45
301	56.02	103010047.2.133000 Manutencao da Atencao Psicossocial	2450	3.3.90.30.00.00.00 MATERIAL DE CONSUMO	20	R\$	100.000,00	1.1.46 1.1.47 1.1.48 1.1.49
301	56.02	103010047.2.133000 Manutencao da Atencao Psicossocial	2451	3.3.90.30.00.00.00 MATERIAL DE CONSUMO	22	R\$	100.000,00	1.1.50 1.1.51 1.1.52
301	56.02	103010047.2.133000 Manutencao da Atencao Psicossocial	2452	3.3.90.36.00.00.00 OUTROS SERVICOS DE TERCEIROS - PESSOA FI	4	R\$	112.000,00	1.1.53 1.1.54 1.1.55

301	56.02	103010047.2.133000 Manutencao da Atencao Psicossocial	2453	3.3.90.36.00.00.00 OUTROS SERVICOS DE TERCEIROS - PESSOA FI	20	R\$	25.000,00		
301	56.02	103010047.2.133000 Manutencao da Atencao Psicossocial	2454	3.3.90.39.00.00.00 OUTROS SERVICOS DE TERCEIROS - PESSOA JU	4	R\$	162.000,00		
301	56.02	103010047.2.133000 Manutencao da Atencao Psicossocial	2455	3.3.90.39.00.00.00 OUTROS SERVICOS DE TERCEIROS - PESSOA JU	20	R\$	100.000,00		
301	56.02	103010047.2.133000 Manutencao da Atencao Psicossocial	2456	3.3.90.39.00.00.00 OUTROS SERVICOS DE TERCEIROS - PESSOA JU	22	R\$	50.000,00		
301	56.02	103010047.2.133000 Manutencao da Atencao Psicossocial	2457	4.4.90.52.00.00.00 EQUIPAMENTOS E MATERIAL PERMANENTE	4	R\$	20.000,00		
301	56.02	103010047.2.133000 Manutencao da Atencao Psicossocial	2458	4.4.90.52.00.00.00 EQUIPAMENTOS E MATERIAL PERMANENTE	20	R\$	100,00		
301	56.02	103010047.2.133000 Manutencao da Atencao Psicossocial	2459	4.4.90.52.00.00.00 EQUIPAMENTOS E MATERIAL PERMANENTE	22	R\$	1.000,00		
301	56.02	103010073.2.249000 Operacionalizacao do Controle de Avaliacao e Auditoria	2471	3.3.90.30.00.00.00 MATERIAL DE CONSUMO	4	R\$	20.000,00		1.1.56
301	56.02	103010073.2.249000 Operacionalizacao do Controle de Avaliacao e Auditoria	2472	3.3.90.30.00.00.00 MATERIAL DE CONSUMO	20	R\$	10.000,00		
301	56.02	103010073.2.249000 Operacionalizacao do Controle de Avaliacao e Auditoria	2473	3.3.90.39.00.00.00 OUTROS SERVICOS DE TERCEIROS - PESSOA JU	4		20.000,00		
301	56.02	103010073.2.249000 Operacionalizacao do Controle de Avaliacao e Auditoria	2474	3.3.90.39.00.00.00 OUTROS SERVICOS DE TERCEIROS - PESSOA JU	20	R\$	10.000,00		
301	56.02	103010073.2.249000 Operacionalizacao do Controle de Avaliacao e Auditoria	2475	3.3.90.91.00.00.00 SENTENCAS JUDICIAIS	4	R\$	50.000,00		

301	56.03	103010082.2.299000 Construção, implantação, manutenção e operacionalização do Centro Municipal Oftalmológico	2553	3.3.90.30.00.00.00 MATERIAL DE CONSUMO	4	R\$	350.000,00	
301	56.03	103010082.2.299000 Construção, implantação, manutenção e operacionalização do Centro Municipal Oftalmológico	2554	3.3.90.39.00.00.00 OUTROS SERVICOS DE TERCEIROS - PESSOA JU	4	R\$	350.000,00	2.1.14
301	56.03	103010082.2.299000 Construção, implantação, manutenção e operacionalização do Centro Municipal Oftalmológico	2555	4.4.90.52.00.00.00 EQUIPAMENTOS E MATERIAL PERMANENTE	4	R\$	300.000,00	
301	56.03	103010083.2.300000 Construção, implantação, manutenção e operacionalização do Bloco de aleitamento materno	2556	3.3.90.30.00.00.00 MATERIAL DE CONSUMO	4	R\$	200.000,00	
301	56.03	103010083.2.300000 Construção, implantação, manutenção e operacionalização do Bloco de aleitamento materno	2557	3.3.90.39.00.00.00 OUTROS SERVICOS DE TERCEIROS - PESSOA JU	4	R\$	200.000,00	2.1.8
301	56.03	103010083.2.300000 Construção, implantação, manutenção e operacionalização do Bloco de aleitamento materno	2558	4.4.90.52.00.00.00 EQUIPAMENTOS E MATERIAL PERMANENTE	4	R\$	600.000,00	
301	56.03	103010084.2.301000 Construção, implantação, manutenção e operacionalização da Clínica Escola do Autista	2559	3.3.90.30.00.00.00 MATERIAL DE CONSUMO	4	R\$	300.000,00	1.1.30

301	56.03	103010084.2.301000 Construção, implantação, manutenção e operacionalização da Clínica Escola do Autista	2560	3.3.90.36.00.00.00 OUTROS SERVICOS DE TERCEIROS - PESSOA FI	4	R\$	50.000,00	
301	56.03	103010084.2.301000 Construção, implantação, manutenção e operacionalização da Clínica Escola do Autista	2561	3.3.90.39.00.00.00 OUTROS SERVICOS DE TERCEIROS - PESSOA JU	4	R\$	300.000,00	
301	56.03	103010084.2.301000 Construção, implantação, manutenção e operacionalização da Clínica Escola do Autista	2562	4.4.90.52.00.00.00 EQUIPAMENTOS E MATERIAL PERMANENTE	4	R\$	350.000,00	
						R\$	249.361.000,00	
302	56.03	103020009.2.254000 Operacionalizacao e Modernizacao da Unidades de Media e Alta Complexidade	2585	3.3.90.30.00.00.00 MATERIAL DE CONSUMO	4	R\$	8.000.000,00	
302	56.03	103020009.2.254000 Operacionalizacao e Modernizacao da Unidades de Media e Alta Complexidade	2586	3.3.90.30.00.00.00 MATERIAL DE CONSUMO	20	R\$	7.000.000,00	2.1.3 2.1.6 2.1.10 2.1.13 2.1.14 2.1.15 2.1.16 2.1.17 2.1.18 2.1.19
302	56.03	103020009.2.254000 Operacionalizacao e Modernizacao da Unidades de Media e Alta Complexidade	2587	3.3.90.30.00.00.00 MATERIAL DE CONSUMO	22	R\$	330.900,00	2.1.20 5.1.21 5.1.30
302	56.03	103020009.2.254000 Operacionalizacao e Modernizacao da Unidades de Media e Alta Complexidade	2588	3.3.90.30.00.00.00 MATERIAL DE CONSUMO	100	R\$	100,00	
302	56.03	103020009.2.254000 Operacionalizacao e Modernizacao da Unidades de Media e Alta Complexidade	4616	3.3.90.30.00.00.00 MATERIAL DE CONSUMO	1240	R\$	-	

302	56.03	103020009.2.254000 Operacionalizaco e Modernizaco da Unidades de Media e Alta Complexidade	2589	3.3.90.36.00.00.00 OUTROS SERVICOS DE TERCEIROS - PESSOA FI	4	R\$	1.000,00
302	56.03	103020009.2.254000 Operacionalizaco e Modernizaco da Unidades de Media e Alta Complexidade	2590	3.3.90.36.00.00.00 OUTROS SERVICOS DE TERCEIROS - PESSOA FI	20	R\$	1.000,00
302	56.03	103020009.2.254000 Operacionalizaco e Modernizaco da Unidades de Media e Alta Complexidade	2591	3.3.90.39.00.00.00 OUTROS SERVICOS DE TERCEIROS - PESSOA JU	3	R\$	421.500,00
302	56.03	103020009.2.254000 Operacionalizaco e Modernizaco da Unidades de Media e Alta Complexidade	2592	3.3.90.39.00.00.00 OUTROS SERVICOS DE TERCEIROS - PESSOA JU	4	R\$	15.000.000,00
302	56.03	103020009.2.254000 Operacionalizaco e Modernizaco da Unidades de Media e Alta Complexidade	2593	3.3.90.39.00.00.00 OUTROS SERVICOS DE TERCEIROS - PESSOA JU	20	R\$	6.685.000,00
302	56.03	103020009.2.254000 Operacionalizaco e Modernizaco da Unidades de Media e Alta Complexidade	2594	3.3.90.39.00.00.00 OUTROS SERVICOS DE TERCEIROS - PESSOA JU	22	R\$	300.000,00
302	56.03	103020009.2.254000 Operacionalizaco e Modernizaco da Unidades de Media e Alta Complexidade	2595	3.3.90.39.00.00.00 OUTROS SERVICOS DE TERCEIROS - PESSOA JU	100	R\$	100,00
302	56.03	103020009.2.254000 Operacionalizaco e Modernizaco da Unidades de Media e Alta Complexidade	4617	3.3.90.39.00.00.00 OUTROS SERVICOS DE TERCEIROS - PESSOA JU	1240	R\$	-
302	56.03	103020009.2.254000 Operacionalizaco e Modernizaco da Unidades de Media e Alta Complexidade	2596	3.3.90.92.00.00.00 DESPEAS DE EXERCICIOS ANTERIORES	4	R\$	500.000,00

302	56.03	103020009.2.254000 Operacionalizaco e Modernizaco da Unidades de Media e Alta Complexidade	2597	3.3.90.92.00.00.00 DESPESAS DE EXERCICIOS ANTERIORES	100	R\$	100,00
302	56.03	103020009.2.254000 Operacionalizaco e Modernizaco da Unidades de Media e Alta Complexidade	2598	4.4.90.51.00.00.00 OBRAS E INSTALACOES	4	R\$	1.500.000,00
302	56.03	103020009.2.254000 Operacionalizaco e Modernizaco da Unidades de Media e Alta Complexidade	2599	4.4.90.51.00.00.00 OBRAS E INSTALACOES	20	R\$	1.000,00
302	56.03	103020009.2.254000 Operacionalizaco e Modernizaco da Unidades de Media e Alta Complexidade	2600	4.4.90.51.00.00.00 OBRAS E INSTALACOES	22	R\$	150.000,00
302	56.03	103020009.2.254000 Operacionalizaco e Modernizaco da Unidades de Media e Alta Complexidade	2601	4.4.90.51.00.00.00 OBRAS E INSTALACOES	100	R\$	100,00
302	56.03	103020009.2.254000 Operacionalizaco e Modernizaco da Unidades de Media e Alta Complexidade	2602	4.4.90.52.00.00.00 EQUIPAMENTOS E MATERIAL PERMANENTE	4	R\$	2.000.000,00
302	56.03	103020009.2.254000 Operacionalizaco e Modernizaco da Unidades de Media e Alta Complexidade	2603	4.4.90.52.00.00.00 EQUIPAMENTOS E MATERIAL PERMANENTE	7	R\$	111.700,00
302	56.03	103020009.2.254000 Operacionalizaco e Modernizaco da Unidades de Media e Alta Complexidade	2604	4.4.90.52.00.00.00 EQUIPAMENTOS E MATERIAL PERMANENTE	20	R\$	1.000.000,00
302	56.03	103020009.2.254000 Operacionalizaco e Modernizaco da Unidades de Media e Alta Complexidade	2605	4.4.90.52.00.00.00 EQUIPAMENTOS E MATERIAL PERMANENTE	22	R\$	96.000,00

302	56.03	103020009.2.254000 Operacionalizaco e Modernizaco da Unidades de Media e Alta Complexidade	2606	4.4.90.52.00.00.00 EQUIPAMENTOS E MATERIAL PERMANENTE	100	R\$	100,00	
302	56.03	103020009.2.254000 Operacionalizaco e Modernizaco da Unidades de Media e Alta Complexidade	2607	4.4.90.92.00.00.00 DESPESAS DE EXERCICIOS ANTERIORES	4	R\$	1.000,00	
302	56.03	103020009.1.133000 EMENDAS PARLAMENTARES IMPOSITIVAS	2563	3.3.90.30.99.05.00 MATERIAL DE CONSUMO (Aquis. Kits/tratamento hiperplasia prost.).	4	R\$	383.000,00	
302	56.03	103020009.2.255000 Operacionalizaco e Modernizaco da UPA Barra	4767	3.1.90.11.01.01.00 VENCIMENTOS E SALARIOS	22	R\$	-	
302	56.03	103020009.2.255000 Operacionalizaco e Modernizaco da UPA Barra	4768	3.1.90.13.03.01.00 INSS DIVERSOS	22	R\$	-	
302	56.03	103020009.2.255000 Operacionalizaco e Modernizaco da UPA Barra	4769	3.1.91.13.02.01.00 CONTRIBUICO P/ RPPS - DIVERSOS	22	R\$	-	
302	56.03	103020009.2.255000 Operacionalizaco e Modernizaco da UPA Barra	2608	3.3.90.30.00.00.00 MATERIAL DE CONSUMO	4	R\$	3.000,00	
302	56.03	103020009.2.255000 Operacionalizaco e Modernizaco da UPA Barra	2609	3.3.90.30.00.00.00 MATERIAL DE CONSUMO	20	R\$	1.200.000,00	2.1.1
302	56.03	103020009.2.255000 Operacionalizaco e Modernizaco da UPA Barra	2610	3.3.90.30.00.00.00 MATERIAL DE CONSUMO	22	R\$	400.000,00	
302	56.03	103020009.2.255000 Operacionalizaco e Modernizaco da UPA Barra	2611	3.3.90.30.00.00.00 MATERIAL DE CONSUMO	100	R\$	100,00	
302	56.03	103020009.2.255000 Operacionalizaco e Modernizaco da UPA Barra	2612	3.3.90.36.00.00.00 OUTROS SERVICOS DE TERCEIROS - PESSOA FI	20	R\$	1.000,00	
302	56.03	103020009.2.255000 Operacionalizaco e Modernizaco da UPA	2613	3.3.90.39.00.00.00 OUTROS SERVICOS DE TERCEIROS - PESSOA JU	4	R\$	3.000,00	

		Barra						
302	56.03	103020009.2.255000 Operacionalizacao e Modernizacao da UPA Barra	2614	3.3.90.39.00.00.00 OUTROS SERVICOS DE TERCEIROS - PESSOA JU	20	R\$	550.000,00	
302	56.03	103020009.2.255000 Operacionalizacao e Modernizacao da UPA Barra	2615	3.3.90.39.00.00.00 OUTROS SERVICOS DE TERCEIROS - PESSOA JU	22	R\$	300.000,00	
302	56.03	103020009.2.255000 Operacionalizacao e Modernizacao da UPA Barra	2616	3.3.90.39.00.00.00 OUTROS SERVICOS DE TERCEIROS - PESSOA JU	100	R\$	100,00	
302	56.03	103020009.2.255000 Operacionalizacao e Modernizacao da UPA Barra	2621	4.4.90.52.00.00.00 EQUIPAMENTOS E MATERIAL PERMANENTE	4	R\$	3.000,00	
302	56.03	103020009.2.255000 Operacionalizacao e Modernizacao da UPA Barra	2622	4.4.90.52.00.00.00 EQUIPAMENTOS E MATERIAL PERMANENTE	20	R\$	10.000,00	
302	56.03	103020009.2.255000 Operacionalizacao e Modernizacao da UPA Barra	2623	4.4.90.52.00.00.00 EQUIPAMENTOS E MATERIAL PERMANENTE	22	R\$	100.000,00	
302	56.03	103020009.2.255000 Operacionalizacao e Modernizacao da UPA Barra	2620	4.4.90.52.00.00.00 EQUIPAMENTOS E MATERIAL PERMANENTE	100	R\$	100,00	
302	56.03	103020009.2.255000 Operacionalizacao e Modernizacao da UPA Barra	2617	4.4.90.51.00.00.00 OBRAS E INSTALACOES	4	R\$	3.000,00	
302	56.03	103020009.2.255000 Operacionalizacao e Modernizacao da UPA Barra	2618	4.4.90.51.00.00.00 OBRAS E INSTALACOES	20	R\$	1.000,00	
302	56.03	103020009.2.255000 Operacionalizacao e Modernizacao da UPA Barra	2619	4.4.90.51.00.00.00 OBRAS E INSTALACOES	22	R\$	150.000,00	
302	56.03	103020009.2.255000 Operacionalizacao e Modernizacao da UPA Barra	2624	4.4.90.51.00.00.00 OBRAS E INSTALACOES	100	R\$	100,00	
302	56.03	103020007.2.043000 Operacionalizacao e Modernizacao da UPA Lagomar	4770	3.1.90.11.01.01.00 VENCIMENTOS E SALARIOS	22	R\$	-	2.1.2

302	56.03	103020007.2.043000 Operacionalizaco e Modernizaco da UPA Lagomar	4771	3.1.90.13.03.01.00 INSS DIVERSOS	22	R\$	-
302	56.03	103020007.2.043000 Operacionalizaco e Modernizaco da UPA Lagomar	4772	3.1.91.13.02.01.00 CONTRIBUICO P/ RPPS - DIVERSOS	22	R\$	-
302	56.03	103020007.2.043000 Operacionalizaco e Modernizaco da UPA Lagomar	2625	3.3.90.30.00.00.00 MATERIAL DE CONSUMO	4	R\$	20.000,00
302	56.03	103020007.2.043000 Operacionalizaco e Modernizaco da UPA Lagomar	2626	3.3.90.30.00.00.00 MATERIAL DE CONSUMO	20	R\$	100.000,00
302	56.03	103020007.2.043000 Operacionalizaco e Modernizaco da UPA Lagomar	2627	3.3.90.30.00.00.00 MATERIAL DE CONSUMO	22	R\$	150.000,00
302	56.03	103020007.2.043000 Operacionalizaco e Modernizaco da UPA Lagomar	2628	3.3.90.30.00.00.00 MATERIAL DE CONSUMO	100	R\$	100,00
302	56.03	103020007.2.043000 Operacionalizaco e Modernizaco da UPA Lagomar	2629	3.3.90.36.00.00.00 OUTROS SERVICOS DE TERCEIROS - PESSOA FI	20	R\$	1.000,00
302	56.03	103020007.2.043000 Operacionalizaco e Modernizaco da UPA Lagomar	2630	3.3.90.39.00.00.00 OUTROS SERVICOS DE TERCEIROS - PESSOA JU	4	R\$	20.000,00
302	56.03	103020007.2.043000 Operacionalizaco e Modernizaco da UPA Lagomar	2631	3.3.90.39.00.00.00 OUTROS SERVICOS DE TERCEIROS - PESSOA JU	20	R\$	100.000,00
302	56.03	103020007.2.043000 Operacionalizaco e Modernizaco da UPA Lagomar	2632	3.3.90.39.00.00.00 OUTROS SERVICOS DE TERCEIROS - PESSOA JU	22	R\$	50.000,00
302	56.03	103020007.2.043000 Operacionalizaco e Modernizaco da UPA Lagomar	2633	3.3.90.39.00.00.00 OUTROS SERVICOS DE TERCEIROS - PESSOA JU	100	R\$	100,00

302	56.03	103020007.2.043000 Operacionalizaco e Modernizaco da UPA Lagomar	2634	4.4.90.51.00.00.00 OBRAS E INSTALACOES	4	R\$	20.000,00	
302	56.03	103020007.2.043000 Operacionalizaco e Modernizaco da UPA Lagomar	2635	4.4.90.51.00.00.00 OBRAS E INSTALACOES	20	R\$	1.000,00	
302	56.03	103020007.2.043000 Operacionalizaco e Modernizaco da UPA Lagomar	2636	4.4.90.51.00.00.00 OBRAS E INSTALACOES	22	R\$	1.000,00	
302	56.03	103020007.2.043000 Operacionalizaco e Modernizaco da UPA Lagomar	2637	4.4.90.51.00.00.00 OBRAS E INSTALACOES	100	R\$	100,00	
302	56.03	103020007.2.043000 Operacionalizaco e Modernizaco da UPA Lagomar	2638	4.4.90.52.00.00.00 EQUIPAMENTOS E MATERIAL PERMANENTE	4	R\$	20.000,00	
302	56.03	103020007.2.043000 Operacionalizaco e Modernizaco da UPA Lagomar	2639	4.4.90.52.00.00.00 EQUIPAMENTOS E MATERIAL PERMANENTE	20	R\$	1.000,00	
302	56.03	103020007.2.043000 Operacionalizaco e Modernizaco da UPA Lagomar	2640	4.4.90.52.00.00.00 EQUIPAMENTOS E MATERIAL PERMANENTE	22	R\$	1.000,00	
302	56.03	103020007.2.043000 Operacionalizaco e Modernizaco da UPA Lagomar	2641	4.4.90.52.00.00.00 EQUIPAMENTOS E MATERIAL PERMANENTE	100	R\$	100,00	
302	56.03	103020009.2.249000 Operacionalizaco do Controle de Avaliaco e Auditoria	2579	3.3.90.39.00.00.00 OUTROS SERVICOS DE TERCEIROS - PESSOA JU	4	R\$	17.902.600,00	
302	56.03	103020009.2.249000 Operacionalizaco do Controle de Avaliaco e Auditoria	2580	3.3.90.39.00.00.00 OUTROS SERVICOS DE TERCEIROS - PESSOA JU	20	R\$	24.800.000,00	2.1.21 5.1.25
302	56.03	103020009.2.249000 Operacionalizaco do Controle de Avaliaco e Auditoria	2581	3.3.90.39.00.00.00 OUTROS SERVICOS DE TERCEIROS - PESSOA JU	100	R\$	100,00	

302	56.03	103020009.2.249000 Operacionalizacao do Controle de Avaliacao e Auditoria	2582	3.3.90.39.00.00.00 OUTROS SERVICOS DE TERCEIROS - PESSOA JU	1240	R\$	796.800,00	
302	56.03	103020009.2.249000 Operacionalizacao do Controle de Avaliacao e Auditoria	2583	3.3.90.91.00.00.00 SENTENCAS JUDICIAIS	4	R\$	10.000,00	
302	56.03	103020009.2.249000 Operacionalizacao do Controle de Avaliacao e Auditoria	2584	3.3.90.91.00.00.00 SENTENCAS JUDICIAIS	100	R\$	100,00	
302	56.03	103020009.2.257000 Operacionalizacao e Modernizacao do CEO (Centro de Especialidades Odontologicas)	2642	3.3.90.30.00.00.00 MATERIAL DE CONSUMO	4	R\$	1.500,00	
302	56.03	103020009.2.257000 Operacionalizacao e Modernizacao do CEO (Centro de Especialidades Odontologicas)	2643	3.3.90.30.00.00.00 MATERIAL DE CONSUMO	100	R\$	100,00	
302	56.03	103020009.2.257000 Operacionalizacao e Modernizacao do CEO (Centro de Especialidades Odontologicas)	2644	3.3.90.39.00.00.00 OUTROS SERVICOS DE TERCEIROS - PESSOA JU	4	R\$	1.000,00	2.1.6
302	56.03	103020009.2.257000 Operacionalizacao e Modernizacao do CEO (Centro de Especialidades Odontologicas)	2645	3.3.90.39.00.00.00 OUTROS SERVICOS DE TERCEIROS - PESSOA JU	100	R\$	100,00	2.1.7
302	56.03	103020009.2.257000 Operacionalizacao e Modernizacao do CEO (Centro de Especialidades Odontologicas)	2646	4.4.90.51.00.00.00 OBRAS E INSTALACOES	100	R\$	100,00	
302	56.03	103020009.2.257000 Operacionalizacao e Modernizacao do CEO (Centro de Especialidades Odontologicas)	2647	4.4.90.52.00.00.00 EQUIPAMENTOS E MATERIAL PERMANENTE	4	R\$	1.000,00	

302	56.03	103020009.2.257000 Operacionalizacao e Modernizacao do CEO (Centro de Especialidades Odontologicas)	2648	4.4.90.52.00.00.00 EQUIPAMENTOS E MATERIAL PERMANENTE	100	R\$	100,00		
302	56.03	103020009.2.070000 Enfrentamento da Emergencia de Saude Publica do Coronavirus;	2564	3.3.90.30.00.00.00 MATERIAL DE CONSUMO	201	R\$	35.000,00	2.1.6	
302	56.03	103020009.2.070000 Enfrentamento da Emergencia de Saude Publica do Coronavirus;	2565	3.3.90.30.00.00.00 MATERIAL DE CONSUMO	221	R\$	30.000,00		
302	56.03	103020009.2.070000 Enfrentamento da Emergencia de Saude Publica do Coronavirus;	2566	3.3.90.39.00.00.00 OUTROS SERVICOS DE TERCEIROS - PESSOA JU	201	R\$	10.000,00		
302	56.03	103020009.2.070000 Enfrentamento da Emergencia de Saude Publica do Coronavirus;	2567	3.3.90.39.00.00.00 OUTROS SERVICOS DE TERCEIROS - PESSOA JU	221	R\$	18.000,00		
302	56.03	103020009.2.070000 Enfrentamento da Emergencia de Saude Publica do Coronavirus;	2568	3.3.90.93.00.00.00 INDENIZACOES E RESTITUICOES	201	R\$	1.000,00		
302	56.03	103020009.2.070000 Enfrentamento da Emergencia de Saude Publica do Coronavirus;	2569	3.3.90.93.00.00.00 INDENIZACOES E RESTITUICOES	221	R\$	1.000,00		
302	56.03	103020009.2.070000 Enfrentamento da Emergencia de Saude Publica do Coronavirus;	2570	4.4.90.52.00.00.00 EQUIPAMENTOS E MATERIAL PERMANENTE	201	R\$	4.000,00		
302	56.03	103020009.2.070000 Enfrentamento da Emergencia de Saude Publica do Coronavirus;	2571	4.4.90.52.00.00.00 EQUIPAMENTOS E MATERIAL PERMANENTE	221	R\$	1.000,00		
302	56.03	103020009.2.245000 Operacionalizaçao da Assistencia Domiciliar	2572	3.3.90.30.00.00.00 MATERIAL DE CONSUMO	4	R\$	10.000,00		1.1.38
302	56.03	103020009.2.245000 Operacionalizaçao da Assistencia Domiciliar	2573	3.3.90.30.00.00.00 MATERIAL DE CONSUMO	20	R\$	30.000,00		
302	56.03	103020009.2.245000 Operacionalizaçao da Assistencia Domiciliar	2574	3.3.90.36.00.00.00 OUTROS SERVICOS DE TERCEIROS - PESSOA FI	4	R\$	10.000,00		
302	56.03	103020009.2.245000 Operacionalizaçao da Assistencia Domiciliar	2575	3.3.90.36.00.00.00 OUTROS SERVICOS DE TERCEIROS - PESSOA FI	20	R\$	5.000,00		

302	56.03	103020009.2.245000 Operacionalização da Assistência Domiciliar	2576	3.3.90.39.00.00.00 OUTROS SERVICOS DE TERCEIROS - PESSOA JU	4	R\$	10.000,00	
302	56.03	103020009.2.245000 Operacionalização da Assistência Domiciliar	2577	3.3.90.39.00.00.00 OUTROS SERVICOS DE TERCEIROS - PESSOA JU	20	R\$	30.000,00	
302	56.03	103020009.2.245000 Operacionalização da Assistência Domiciliar	2578	4.4.90.52.00.00.00 EQUIPAMENTOS E MATERIAL PERMANENTE	4	R\$	10.000,00	
302	56.03	103020037.1.018000 Capacitacao de Recursos Humanos	2649	3.3.90.14.00.00.00 DIARIAS - CIVIL	4	R\$	20.000,00	2.1.5
302	56.03	103020037.1.018000 Capacitacao de Recursos Humanos	2650	3.3.90.30.00.00.00 MATERIAL DE CONSUMO	4	R\$	30.000,00	
302	56.03	103020037.1.018000 Capacitacao de Recursos Humanos	2651	3.3.90.30.00.00.00 MATERIAL DE CONSUMO	100	R\$	100,00	
302	56.03	103020037.1.018000 Capacitacao de Recursos Humanos	2652	3.3.90.36.00.00.00 OUTROS SERVICOS DE TERCEIROS - PESSOA FI	4	R\$	20.000,00	
302	56.03	103020037.1.018000 Capacitacao de Recursos Humanos	2653	3.3.90.36.00.00.00 OUTROS SERVICOS DE TERCEIROS - PESSOA FI	100	R\$	100,00	
302	56.03	103020037.1.018000 Capacitacao de Recursos Humanos	2654	3.3.90.39.00.00.00 OUTROS SERVICOS DE TERCEIROS - PESSOA JU	4	R\$	100.000,00	
302	56.03	103020037.1.018000 Capacitacao de Recursos Humanos	2655	3.3.90.39.00.00.00 OUTROS SERVICOS DE TERCEIROS - PESSOA JU	100	R\$	100,00	
302	56.03	103020037.2.202000 Manutencao dos Servicos Administrativos	2656	3.1.90.11.01.01.00 VENCIMENTOS E SALARIOS	100	R\$	179.423.700,00	
302	56.03	103020037.2.202000 Manutencao dos Servicos Administrativos	3729	3.1.90.11.13.00.00 INCENTIVO A QUALIFICACAO	100	R\$	-	
302	56.03	103020037.2.202000 Manutencao dos Servicos Administrativos	2657	3.1.90.11.52.00.00 LICENCA SAUDE	100	R\$	2.573.000,00	2.1.12
302	56.03	103020037.2.202000 Manutencao dos Servicos Administrativos	2658	3.1.90.13.03.01.00 INSS DIVERSOS	100	R\$	15.047.000,00	
302	56.03	103020037.2.202000 Manutencao dos Servicos Administrativos	2659	3.1.90.13.14.00.00 Multas Indedutíveis	100	R\$	50.000,00	

302	56.03	103020037.2.202000 Manutencao dos Servicos Administrativos	2660	3.1.90.92.00.00.00 DESPESAS DE EXERCICIOS ANTERIORES	100	R\$	2.000,00	
302	56.03	103020037.2.202000 Manutencao dos Servicos Administrativos	4885	3.1.90.96.00.00.00 RESSARCIMENTO DE DESPESAS DE PESSOAL REQ	100	R\$	-	
302	56.03	103020037.2.202000 Manutencao dos Servicos Administrativos	2661	3.1.91.13.02.01.00 CONTRIBUICAO P/ RPPS - DIVERSOS	100	R\$	12.234.000,00	
302	56.03	103020037.2.202000 Manutencao dos Servicos Administrativos	2662	3.1.91.92.00.00.00 DESPESAS DE EXERCICIOS ANTERIORES	100	R\$	500,00	
302	56.03	103020037.2.202000 Manutencao dos Servicos Administrativos	2663	3.3.90.08.56.00.00 SALARIO FAMILIA	100	R\$	22.300,00	
302	56.02	103020037.2.202000 Manutencao dos Servicos Administrativos	2664	3.3.90.14.00.00.00 DIARIAS - CIVIL	3	R\$	500,00	
302	56.03	103020037.2.202000 Manutencao dos Servicos Administrativos	2665	3.3.90.14.00.00.00 DIARIAS - CIVIL	4	R\$	56.600,00	
302	56.03	103020037.2.202000 Manutencao dos Servicos Administrativos	2666	3.3.90.18.00.00.00 AUXILIO FINANCEIRO A ESTUDANTES	100	R\$	500,00	
302	56.03	103020037.2.202000 Manutencao dos Servicos Administrativos	2667	3.3.90.33.00.00.00 PASSAGENS E DESPESAS COM LOCOMOCAO	100	R\$	76.400,00	
302	56.03	103020037.2.202000 Manutencao dos Servicos Administrativos	2668	3.3.90.46.01.00.00 Auxilio-Alimentacao	3	R\$	500,00	
302	56.03	103020037.2.202000 Manutencao dos Servicos Administrativos	2669	3.3.90.46.01.00.00 Auxilio-Alimentacao	4	R\$	6.723.000,00	
302	56.03	103020037.2.202000 Manutencao dos Servicos Administrativos	4430	3.3.90.47.00.00.00 OBRIGACOES TRIBUTARIAS E CONTRIBUTIVAS	100	R\$	-	
302	56.03	103020037.2.202000 Manutencao dos Servicos Administrativos	2670	3.3.90.92.00.00.00 DESPESAS DE EXERCICIOS ANTERIORES	100	R\$	2.000,00	
302	56.03	103020073.1.007000 Ampliacao e Melhorias do HPM	2671	4.4.90.51.00.00.00 OBRAS E INSTALACOES	3	R\$	100.000,00	2.1.13
302	56.03	103020073.1.007000 Ampliacao e Melhorias do HPM	2672	4.4.90.51.00.00.00 OBRAS E INSTALACOES	6	R\$	800,00	

302	56.03	103020073.1.036000 Construcao e operacionalização da Rede Cegonhas e Banco de Leite e	2673	3.3.90.30.00.00.00 MATERIAL DE CONSUMO	4	R\$	10.000,00	2.1.8 2.1.11
302	56.03	103020073.1.036000 Construcao e operacionalização da Rede Cegonhas e Banco de Leite e	2674	3.3.90.30.00.00.00 MATERIAL DE CONSUMO	20	R\$	10.000,00	
302	56.03	103020073.1.036000 Construcao e operacionalização da Rede Cegonhas e Banco de Leite e	2675	3.3.90.30.00.00.00 MATERIAL DE CONSUMO	22	R\$	1.000,00	
302	56.03	103020073.1.036000 Construcao e operacionalização da Rede Cegonhas e Banco de Leite e	2676	3.3.90.39.00.00.00 OUTROS SERVICOS DE TERCEIROS - PESSOA JU	4	R\$	100.000,00	
302	56.03	103020073.1.036000 Construcao e operacionalização da Rede Cegonhas e Banco de Leite e	2677	3.3.90.39.00.00.00 OUTROS SERVICOS DE TERCEIROS - PESSOA JU	20	R\$	10.000,00	
302	56.03	103020073.1.036000 Construcao e operacionalização da Rede Cegonhas e Banco de Leite e	2678	3.3.90.39.00.00.00 OUTROS SERVICOS DE TERCEIROS - PESSOA JU	22	R\$	1.000,00	
302	56.03	103020073.1.036000 Construcao e operacionalização da Rede Cegonhas e Banco de Leite e	2679	4.4.90.51.00.00.00 OBRAS E INSTALACOES	3	R\$	300.000,00	
302	56.03	103020073.1.036000 Construcao e operacionalização da Rede Cegonhas e Banco de Leite e	2680	4.4.90.51.00.00.00 OBRAS E INSTALACOES	4	R\$	500.000,00	
302	56.03	103020073.1.036000 Construcao e operacionalização da Rede Cegonhas e Banco de Leite e	2681	4.4.90.51.00.00.00 OBRAS E INSTALACOES	6	R\$	800,00	
302	56.03	103020073.1.036000 Construcao e operacionalização da Rede Cegonhas e Banco de Leite e	2682	4.4.90.51.00.00.00 OBRAS E INSTALACOES	20	R\$	10.000,00	
302	56.03	103020073.1.036000 Construcao e operacionalização da Rede Cegonhas e Banco de Leite e	2683	4.4.90.51.00.00.00 OBRAS E INSTALACOES	22	R\$	1.000,00	
302	56.03	103020073.1.036000 Construcao e operacionalização da Rede Cegonhas e Banco de Leite e	2684	4.4.90.52.00.00.00 EQUIPAMENTOS E MATERIAL PERMANENTE	4	R\$	100.000,00	

302	56.03	103020073.1.036000 Construcao e operacionalização da Rede Cegonhas e Banco de Leite e	2685	4.4.90.52.00.00.00 EQUIPAMENTOS E MATERIAL PERMANENTE	20	R\$	10.000,00	
302	56.03	103020073.1.036000 Construcao e operacionalização da Rede Cegonhas e Banco de Leite e	2686	4.4.90.52.00.00.00 EQUIPAMENTOS E MATERIAL PERMANENTE	22	R\$	1.000,00	
301	56.02	103020073.2.210000 Manutencao e Conservacao de Unidades de Saude	2481	4.4.90.51.00.00.00 OBRAS E INSTALACOES	6	R\$	600,00	1.1.3 1.1.32
302	56.03	103020073.2.210000 Manutencao e Conservacao de Unidades de Saude	2687	3.3.90.39.00.00.00 OUTROS SERVICOS DE TERCEIROS - PESSOA JU	4	R\$	4.000.000,00	2.1.7
302	56.03	103020073.2.210000 Manutencao e Conservacao de Unidades de Saude	4531	3.3.90.39.00.00.00 OUTROS SERVICOS DE TERCEIROS - PESSOA JU	6			
302	56.03	103020073.2.210000 Manutencao e Conservacao de Unidades de Saude	4614	3.3.90.39.00.00.00 OUTROS SERVICOS DE TERCEIROS - PESSOA JU	3			
302	56.03	103020073.2.210000 Manutencao e Conservacao de Unidades de Saude	4237	4.3.90.39.00.00.00 OUTROS SERVICOS DE TERCEIROS - PESSOA JU	6			
302	56.03	103020073.2.210000 Manutencao e Conservacao de Unidades de Saude	2688	4.4.90.51.00.00.00 OBRAS E INSTALACOES	3	R\$	1.000,00	
302	56.03	103020073.2.210000 Manutencao e Conservacao de Unidades de Saude	2689	4.4.90.51.00.00.00 OBRAS E INSTALACOES	4	R\$	500.000,00	
302	56.03	103020073.2.210000 Manutencao e Conservacao de Unidades de Saude	2690	4.4.90.51.00.00.00 OBRAS E INSTALACOES	6	R\$	800,00	
302	56.03	103020073.2.210000 Manutencao e Conservacao de Unidades de Saude	2691	4.4.90.51.00.00.00 OBRAS E INSTALACOES	100	R\$	100,00	
302	56.01	103020077.1.034000 Construcao e Manutencao Administrativa e Operacional do Servico Municipal de Hemoterapia	4308	3.3.90.30.00.00.00 MATERIAL DE CONSUMO	4			

302	56.01	103020077.1.034000 Construcao e Manutencao e Administrativa e Operacional do Servico Municipal de Hemoterapia	4309	3.3.90.30.00.00.00 MATERIAL DE CONSUMO	100	
302	56.01	103020077.1.034000 Construcao e Manutencao e Administrativa e Operacional do Servico Municipal de Hemoterapia	4310	3.3.90.30.00.00.00 MATERIAL DE CONSUMO	995	
302	56.01	103020077.1.034000 Construcao e Manutencao e Administrativa e Operacional do Servico Municipal de Hemoterapia	4311	3.3.90.39.00.00.00 OUTROS SERVICOS DE TERCEIROS - PESSOA JU	4	
302	56.01	103020077.1.034000 Construcao e Manutencao e Administrativa e Operacional do Servico Municipal de Hemoterapia	4312	3.3.90.39.00.00.00 OUTROS SERVICOS DE TERCEIROS - PESSOA JU	100	
302	56.01	103020077.1.034000 Construcao e Manutencao e Administrativa e Operacional do Servico Municipal de Hemoterapia	4313	3.3.90.39.00.00.00 OUTROS SERVICOS DE TERCEIROS - PESSOA JU	995	
302	56.01	103020077.1.034000 Construcao e Manutencao e Administrativa e Operacional do Servico Municipal de Hemoterapia	4314	4.4.90.51.00.00.00 OBRAS E INSTALACOES	4	
302	56.01	103020077.1.034000 Construcao e Manutencao e Administrativa e Operacional do Servico Municipal de Hemoterapia	4315	4.4.90.51.00.00.00 OBRAS E INSTALACOES	100	

302	56.01	103020077.1.034000 Construcao e Manutencao e Administrativa e Operacional do Servico Municipal de Hemoterapia	4316	4.4.90.52.00.00.00 EQUIPAMENTOS E MATERIAL PERMANENTE	4		
302	56.01	103020077.1.034000 Construcao e Manutencao e Administrativa e Operacional do Servico Municipal de Hemoterapia	4317	4.4.90.52.00.00.00 EQUIPAMENTOS E MATERIAL PERMANENTE	100		
302	56.03	103020077.1.034000 Construcao e Manutencao e Administrativa e Operacional do Servico Municipal de Hem	2703	3.3.90.30.00.00.00 MATERIAL DE CONSUMO	4	R\$	450.000,00
302	56.03	103020077.1.034000 Construcao e Manutencao e Administrativa e Operacional do Servico Municipal de Hem	2704	3.3.90.30.00.00.00 MATERIAL DE CONSUMO	100	R\$	100,00
302	56.03	103020077.1.034000 Construcao e Manutencao e Administrativa e Operacional do Servico Municipal de Hem	2705	3.3.90.30.00.00.00 MATERIAL DE CONSUMO	995	R\$	46.100,00
302	56.03	103020077.1.034000 Construcao e Manutencao e Administrativa e Operacional do Servico Municipal de Hem	2706	3.3.90.39.00.00.00 OUTROS SERVICOS DE TERCEIROS - PESSOA JU	4	R\$	130.000,00
302	56.03	103020077.1.034000 Construcao e Manutencao e Administrativa e Operacional do Servico Municipal de Hem	2707	3.3.90.39.00.00.00 OUTROS SERVICOS DE TERCEIROS - PESSOA JU	100	R\$	100,00
302	56.03	103020077.1.034000 Construcao e Manutencao e Administrativa e Operacional do Servico Municipal de Hem	2708	3.3.90.39.00.00.00 OUTROS SERVICOS DE TERCEIROS - PESSOA JU	995	R\$	30.000,00

302	56.03	103020077.1.034000 Construcao e Manutencao e Administrativa e Operacional do Servico Municipal de Hem	2709	4.4.90.51.00.00.00 OBRAS E INSTALACOES	4	R\$	1.000.000,00	
302	56.03	103020077.1.034000 Construcao e Manutencao e Administrativa e Operacional do Servico Municipal de Hem	2710	4.4.90.51.00.00.00 OBRAS E INSTALACOES	100	R\$	100,00	
302	56.03	103020077.1.034000 Construcao e Manutencao e Administrativa e Operacional do Servico Municipal de Hem	2711	4.4.90.52.00.00.00 EQUIPAMENTOS E MATERIAL PERMANENTE	4	R\$	150.000,00	
302	56.03	103020077.1.034000 Construcao e Manutencao e Administrativa e Operacional do Servico Municipal de Hem	2712	4.4.90.52.00.00.00 EQUIPAMENTOS E MATERIAL PERMANENTE	100	R\$	100,00	
302	56.03	103020077.1.133000 EMENDAS PARLAMENTARES IMPOSITIVAS	2713	4.4.90.51.99.06.00 OBRAS E INSTALACOES (Contr. Novo banco de Sangue (Hemocentro).	100	R\$	4.766.000,00	
302	56.03	103020076.2.258000 Operacionalizacao e Modernizacao do Servico de Atencao Movel e Urgencia	2692	3.3.90.30.00.00.00 MATERIAL DE CONSUMO	4	R\$	100.000,00	
302	56.03	103020076.2.258000 Operacionalizacao e Modernizacao do Servico de Atencao Movel e Urgencia	2693	3.3.90.30.00.00.00 MATERIAL DE CONSUMO	20	R\$	30.000,00	
302	56.03	103020076.2.258000 Operacionalizacao e Modernizacao do Servico de Atencao Movel e Urgencia	2694	3.3.90.30.00.00.00 MATERIAL DE CONSUMO	100	R\$	100,00	2.1.9
302	56.03	103020076.2.258000 Operacionalizacao e Modernizacao do Servico de Atencao Movel e Urgencia	2695	3.3.90.39.00.00.00 OUTROS SERVICOS DE TERCEIROS - PESSOA JU	4	R\$	3.000.000,00	

302	56.03	103020076.2.258000 Operacionalizacao e Modernizacao do Servico de Atencao Movel e Urgencia	2696	3.3.90.39.00.00.00 OUTROS SERVICOS DE TERCEIROS - PESSOA JU	20	R\$	30.000,00	
302	56.03	103020076.2.258000 Operacionalizacao e Modernizacao do Servico de Atencao Movel e Urgencia	2697	3.3.90.39.00.00.00 OUTROS SERVICOS DE TERCEIROS - PESSOA JU	100	R\$	100,00	
302	56.03	103020076.2.258000 Operacionalizacao e Modernizacao do Servico de Atencao Movel e Urgencia	2698	4.4.90.51.00.00.00 OBRAS E INSTALACOES	4	R\$	1.000,00	
302	56.03	103020076.2.258000 Operacionalizacao e Modernizacao do Servico de Atencao Movel e Urgencia	2699	4.4.90.51.00.00.00 OBRAS E INSTALACOES	100	R\$	100,00	
302	56.03	103020076.2.258000 Operacionalizacao e Modernizacao do Servico de Atencao Movel e Urgencia	2700	4.4.90.52.00.00.00 EQUIPAMENTOS E MATERIAL PERMANENTE	4	R\$	1.000.000,00	
302	56.03	103020076.2.258000 Operacionalizacao e Modernizacao do Servico de Atencao Movel e Urgencia	2701	4.4.90.52.00.00.00 EQUIPAMENTOS E MATERIAL PERMANENTE	20	R\$	30.000,00	
302	56.03	103020076.2.258000 Operacionalizacao e Modernizacao do Servico de Atencao Movel e Urgencia	2702	4.4.90.52.00.00.00 EQUIPAMENTOS E MATERIAL PERMANENTE	100	R\$	100,00	
302	56.03	103020082 Centro Oftalmológico	4800	3.3.90.39.00.00.00 OUTROS SERVICOS DE TERCEIROS - PESSOA JU	4	R\$	-	
302	56.03	103020082 Centro Oftalmológico	4393	4.4.90.52.99.03.00 Procedimentos Ambulatoriais Cirurgicos de Catarata	4	R\$	-	
						R\$	323.215.200,00	
303	56.01	103030010.2.132000 Manutencao da Assistencia Farmaceutica	2339	3.3.90.30.00.00.00 MATERIAL DE CONSUMO	4	R\$	15.000.000,00	3.1.1 3.1.2 3.1.3
303	56.01	103030010.2.132000 Manutencao da Assistencia Farmaceutica	2340	3.3.90.30.00.00.00 MATERIAL DE CONSUMO	20	R\$	1.500.000,00	3.1.4 3.1.5 3.1.6
303	56.01	103030010.2.132000 Manutencao da Assistencia Farmaceutica	2341	3.3.90.30.00.00.00 MATERIAL DE CONSUMO	22	R\$	642.000,00	3.1.7 3.1.8 3.1.9

303	56.01	103030010.2.132000 Manutencao da Assistencia Farmaceutica	2342	3.3.90.30.00.00.00 MATERIAL DE CONSUMO	100	R\$	100,00	3.1.10 3.1.11 3.1.12 3.1.13
303	56.01	103030010.2.132000 Manutencao da Assistencia Farmaceutica	4618	3.3.90.30.00.00.00 MATERIAL DE CONSUMO	1240	R\$	-	
303	56.01	103030010.2.132000 Manutencao da Assistencia Farmaceutica	2343	3.3.90.39.00.00.00 OUTROS SERVICOS DE TERCEIROS - PESSOA JU	4	R\$	1.000,00	
303	56.01	103030010.2.132000 Manutencao da Assistencia Farmaceutica	2344	3.3.90.39.00.00.00 OUTROS SERVICOS DE TERCEIROS - PESSOA JU	20	R\$	1.000,00	
303	56.01	103030010.2.132000 Manutencao da Assistencia Farmaceutica	2345	3.3.90.91.00.00.00 SENTENCAS JUDICIAIS	4	R\$	250.000,00	
303	56.01	103030010.2.132000 Manutencao da Assistencia Farmaceutica	2346	3.3.90.91.00.00.00 SENTENCAS JUDICIAIS	100	R\$	100,00	
303	56.01	103030010.2.132000 Manutencao da Assistencia Farmaceutica	2347	3.3.90.92.00.00.00 DESPESAS DE EXERCICIOS ANTERIORES	4	R\$	1.000,00	
303	56.01	103030010.2.132000 Manutencao da Assistencia Farmaceutica	2348	3.3.90.92.00.00.00 DESPESAS DE EXERCICIOS ANTERIORES	100	R\$	100,00	
303	56.01	103030010.2.132000 Manutencao da Assistencia Farmaceutica	2349	4.4.90.51.00.00.00 OBRAS E INSTALAÇÕES	4	R\$	1.000,00	
303	56.01	103030010.2.132000 Manutencao da Assistencia Farmaceutica	2350	4.4.90.52.00.00.00 EQUIPAMENTOS E MATERIAL PERMANENTE	4	R\$	60.000,00	
303	56.01	103030010.2.132000 Manutencao da Assistencia Farmaceutica	2351	4.4.90.52.00.00.00 EQUIPAMENTOS E MATERIAL PERMANENTE	20	R\$	1.000,00	
303	56.01	103030010.2.132000 Manutencao da Assistencia Farmaceutica	2352	4.4.90.52.00.00.00 EQUIPAMENTOS E MATERIAL PERMANENTE	22	R\$	100,00	
						R\$	17.457.400,00	
304	56.02	103040080.1.035000 Construcao e Manutencao das Acoes de Vigilancia Sanitaria	2482	3.3.90.30.00.00.00 MATERIAL DE CONSUMO	4	R\$	1.000,00	4.1.1 4.1.2 4.1.3 4.1.4

304	56.02	103040080.1.035000 Construcao e Manutencao das Acoes de Vigilancia Sanitaria	2483	3.3.90.30.00.00.00 MATERIAL DE CONSUMO	20	R\$	100.000,00	4.1.5 4.1.6 4.1.7 4.1.8 4.1.9
304	56.02	103040080.1.035000 Construcao e Manutencao das Acoes de Vigilancia Sanitaria	2484	3.3.90.30.00.00.00 MATERIAL DE CONSUMO	22	R\$	100,00	4.1.10 4.1.11 4.1.12 4.1.13
304	56.02	103040080.1.035000 Construcao e Manutencao das Acoes de Vigilancia Sanitaria	2485	3.3.90.30.00.00.00 MATERIAL DE CONSUMO	100	R\$	100,00	4.1.14 4.1.15 4.1.16 4.1.17
304	56.02	103040080.1.035000 Construcao e Manutencao das Acoes de Vigilancia Sanitaria	2486	3.3.90.30.00.00.00 MATERIAL DE CONSUMO	995	R\$	149.000,00	
304	56.02	103040080.1.035000 Construcao e Manutencao das Acoes de Vigilancia Sanitaria	2487	3.3.90.36.00.00.00 OUTROS SERVICOS DE TERCEIROS - PESSOA FI	20	R\$	4.000,00	
304	56.02	103040080.1.035000 Construcao e Manutencao das Acoes de Vigilancia Sanitaria	2488	3.3.90.36.00.00.00 OUTROS SERVICOS DE TERCEIROS - PESSOA FI	100	R\$	100,00	
304	56.02	103040080.1.035000 Construcao e Manutencao das Acoes de Vigilancia Sanitaria	2489	3.3.90.36.00.00.00 OUTROS SERVICOS DE TERCEIROS - PESSOA FI	995	R\$	70.000,00	
304	56.02	103040080.1.035000 Construcao e Manutencao das Acoes de Vigilancia Sanitaria	2490	3.3.90.39.00.00.00 OUTROS SERVICOS DE TERCEIROS - PESSOA JU	4	R\$	1.000,00	
304	56.02	103040080.1.035000 Construcao e Manutencao das Acoes de Vigilancia Sanitaria	2491	3.3.90.39.00.00.00 OUTROS SERVICOS DE TERCEIROS - PESSOA JU	20	R\$	70.000,00	
304	56.02	103040080.1.035000 Construcao e Manutencao das Acoes de Vigilancia Sanitaria	2492	3.3.90.39.00.00.00 OUTROS SERVICOS DE TERCEIROS - PESSOA JU	22	R\$	100,00	
304	56.02	103040080.1.035000 Construcao e Manutencao das Acoes de Vigilancia Sanitaria	2493	3.3.90.39.00.00.00 OUTROS SERVICOS DE TERCEIROS - PESSOA JU	100	R\$	100,00	

304	56.02	103040080.1.035000 Construcao e Manutencao das Acoes de Vigilancia Sanitaria	2494	3.3.90.39.00.00.00 OUTROS SERVICOS DE TERCEIROS - PESSOA JU	995	R\$	4.000,00	
304	56.02	103040080.1.035000 Construcao e Manutencao das Acoes de Vigilancia Sanitaria	2495	4.4.90.51.00.00.00 OBRAS E INSTALAÇÕES	4	R\$	1.000,00	
304	56.02	103040080.1.035000 Construcao e Manutencao das Acoes de Vigilancia Sanitaria	2496	4.4.90.51.00.00.00 OBRAS E INSTALACOES	995	R\$	200.000,00	
304	56.02	103040080.1.035000 Construcao e Manutencao das Acoes de Vigilancia Sanitaria	2497	4.4.90.52.00.00.00 EQUIPAMENTOS E MATERIAL PERMANENTE	4	R\$	1.000,00	
304	56.02	103040080.1.035000 Construcao e Manutencao das Acoes de Vigilancia Sanitaria	2498	4.4.90.52.00.00.00 EQUIPAMENTOS E MATERIAL PERMANENTE	20	R\$	100,00	
304	56.02	103040080.1.035000 Construcao e Manutencao das Acoes de Vigilancia Sanitaria	2499	4.4.90.52.00.00.00 EQUIPAMENTOS E MATERIAL PERMANENTE	22	R\$	100,00	
304	56.02	103040080.1.035000 Construcao e Manutencao das Acoes de Vigilancia Sanitaria	2500	4.4.90.52.00.00.00 EQUIPAMENTOS E MATERIAL PERMANENTE	100	R\$	100,00	
304	56.02	103040080.1.035000 Construcao e Manutencao das Acoes de Vigilancia Sanitaria	2501	4.4.90.52.00.00.00 EQUIPAMENTOS E MATERIAL PERMANENTE	995	R\$	86.000,00	
						R\$	687.800,00	
305	56.02	103050037.2.202000 Manutencao dos Serviços Administrativos	4727	3.1.90.11.01.01.00 VENCIMENTOS E SALARIOS	20	R\$	-	4.1.49
305	56.02	103050037.2.202000 Manutencao dos Serviços Administrativos	4728	3.1.91.13.02.01.00 CONTRIBUICAO P/ RPPS - DIVERSOS	20	R\$	-	
305	56.02	103050080.1.093000 Manutencao das Acoes de Vigilancia Ambiental	2502	3.3.90.30.00.00.00 MATERIAL DE CONSUMO	4	R\$	50.000,00	4.1.46 4.1.47 4.1.48
305	56.02	103050080.1.093000 Manutencao das Acoes de Vigilancia Ambiental	2503	3.3.90.30.00.00.00 MATERIAL DE CONSUMO	20	R\$	1.000.000,00	4.1.49 4.1.50 4.1.51

305	56.02	103050080.1.093000 Manutencao das Acoes de Vigilancia Ambiental	2504	3.3.90.30.00.00.00 MATERIAL DE CONSUMO	100	R\$	100,00	4.1.52 4.1.53 4.1.54
305	56.02	103050080.1.093000 Manutencao das Acoes de Vigilancia Ambiental	2505	3.3.90.30.00.00.00 MATERIAL DE CONSUMO	995	R\$	1.000,00	4.1.55 4.1.56 4.1.57
305	56.02	103050080.1.093000 Manutencao das Acoes de Vigilancia Ambiental	2506	3.3.90.36.00.00.00 OUTROS SERVICOS DE TERCEIROS - PESSOA FI	4	R\$	1.000,00	4.1.58 4.1.59 4.1.60
305	56.02	103050080.1.093000 Manutencao das Acoes de Vigilancia Ambiental	2507	3.3.90.39.00.00.00 OUTROS SERVICOS DE TERCEIROS - PESSOA JU	4	R\$	150.000,00	4.1.61 4.1.62 4.1.63
305	56.02	103050080.1.093000 Manutencao das Acoes de Vigilancia Ambiental	2508	3.3.90.39.00.00.00 OUTROS SERVICOS DE TERCEIROS - PESSOA JU	20	R\$	932.000,00	4.1.65
305	56.02	103050080.1.093000 Manutencao das Acoes de Vigilancia Ambiental	2509	3.3.90.39.00.00.00 OUTROS SERVICOS DE TERCEIROS - PESSOA JU	100	R\$	100,00	
305	56.02	103050080.1.093000 Manutencao das Acoes de Vigilancia Ambiental	2510	3.3.90.39.00.00.00 OUTROS SERVICOS DE TERCEIROS - PESSOA JU	995	R\$	1.000,00	
305	56.02	103050080.1.093000 Manutencao das Acoes de Vigilancia Ambiental	2511	4.4.90.52.00.00.00 EQUIPAMENTOS E MATERIAL PERMANENTE	4	R\$	100.000,00	
305	56.02	103050080.1.093000 Manutencao das Acoes de Vigilancia Ambiental	2512	4.4.90.52.00.00.00 EQUIPAMENTOS E MATERIAL PERMANENTE	20	R\$	100,00	
305	56.02	103050080.1.093000 Manutencao das Acoes de Vigilancia Ambiental	2513	4.4.90.52.00.00.00 EQUIPAMENTOS E MATERIAL PERMANENTE	100	R\$	100,00	
305	56.02	103050080.2.142000 Manutencao das Acoes da Vigilancia Epidemiologica e DST/AIDS	2514	3.3.90.30.00.00.00 MATERIAL DE CONSUMO	4	R\$	5.000,00	4.1.72 4.1.73 4.1.74 4.1.75
305	56.02	103050080.2.142000 Manutencao das Acoes da Vigilancia Epidemiologica e DST/AIDS	2515	3.3.90.30.00.00.00 MATERIAL DE CONSUMO	20	R\$	130.000,00	4.1.76 4.1.77 4.1.78 4.1.79 4.1.80
305	56.02	103050080.2.142000 Manutencao das Acoes da Vigilancia Epidemiologica e DST/AIDS	2516	3.3.90.32.00.00.00 MATERIAL, BEM OU SERVICO PARA DISTRIBUIC	4	R\$	5.000,00	4.1.81 4.1.82 4.1.83 4.1.84

305	56.02	103050080.2.142000 Manutencao das Acoes da Vigilancia Epidemiologica e DST/AIDS	2517	3.3.90.32.00.00.00 MATERIAL, BEM OU SERVICIO PARA DISTRIBUIC	20	R\$	5.800,00	
305	56.02	103050080.2.142000 Manutencao das Acoes da Vigilancia Epidemiologica e DST/AIDS	2518	3.3.90.36.00.00.00 OUTROS SERVICOS DE TERCEIROS - PESSOA FI	4	R\$	5.000,00	
305	56.02	103050080.2.142000 Manutencao das Acoes da Vigilancia Epidemiologica e DST/AIDS	2519	3.3.90.36.00.00.00 OUTROS SERVICOS DE TERCEIROS - PESSOA FI	20	R\$	100.000,00	
305	56.02	103050080.2.142000 Manutencao das Acoes da Vigilancia Epidemiologica e DST/AIDS	2520	3.3.90.39.00.00.00 OUTROS SERVICOS DE TERCEIROS - PESSOA JU	4	R\$	10.000,00	
305	56.02	103050080.2.142000 Manutencao das Acoes da Vigilancia Epidemiologica e DST/AIDS	2521	3.3.90.39.00.00.00 OUTROS SERVICOS DE TERCEIROS - PESSOA JU	20	R\$	100.000,00	
305	56.02	103050080.2.142000 Manutencao das Acoes da Vigilancia Epidemiologica e DST/AIDS	2522	4.4.90.52.00.00.00 EQUIPAMENTOS E MATERIAL PERMANENTE	4	R\$	50.000,00	
305	56.02	103050080.2.142000 Manutencao das Acoes da Vigilancia Epidemiologica e DST/AIDS	2523	4.4.90.52.00.00.00 EQUIPAMENTOS E MATERIAL PERMANENTE	20	R\$	1.000,00	
305	56.02	103050080.2.143000 Manutencao das Acoes da Vigilancia em saude	2524	3.3.90.30.00.00.00 MATERIAL DE CONSUMO	4	R\$	100.000,00	
305	56.02	103050080.2.143000 Manutencao das Acoes da Vigilancia em saude	2528	3.3.90.36.00.00.00 OUTROS SERVICOS DE TERCEIROS - PESSOA FI	4	R\$	1.000,00	4.1.26
305	56.02	103050080.2.143000 Manutencao das Acoes da Vigilancia em saude	2530	3.3.90.39.00.00.00 OUTROS SERVICOS DE TERCEIROS - PESSOA JU	4	R\$	1.000,00	4.1.27
305	56.02	103050080.2.143000 Manutencao das Acoes da Vigilancia em saude	2534	4.4.90.52.00.00.00 EQUIPAMENTOS E MATERIAL PERMANENTE	4	R\$	50.000,00	4.1.28
305	56.02	103050080.2.143000 Manutencao das Acoes da Vigilancia em saude	2525	3.3.90.30.00.00.00 MATERIAL DE CONSUMO	20	R\$	400.000,00	4.1.26 4.1.27 4.1.28

305	56.02	103050080.2.143000 Manutencao das Acoes da Vigilancia em saude	2526	3.3.90.30.00.00.00 MATERIAL DE CONSUMO	22	R\$	193.500,00	4.1.29 4.1.30 4.1.31
305	56.02	103050080.2.143000 Manutencao das Acoes da Vigilancia em saude	2527	3.3.90.30.00.00.00 MATERIAL DE CONSUMO	100	R\$	100,00	4.1.32 4.1.33 4.1.66
305	56.02	103050080.2.143000 Manutencao das Acoes da Vigilancia em saude	2529	3.3.90.36.00.00.00 OUTROS SERVICOS DE TERCEIROS - PESSOA FI	20	R\$	10.000,00	4.1.67 4.1.68 4.1.69
305	56.02	103050080.2.143000 Manutencao das Acoes da Vigilancia em saude	2531	3.3.90.39.00.00.00 OUTROS SERVICOS DE TERCEIROS - PESSOA JU	20	R\$	400.000,00	4.1.70 4.1.71 4.1.85 AO
305	56.02	103050080.2.143000 Manutencao das Acoes da Vigilancia em saude	2532	3.3.90.39.00.00.00 OUTROS SERVICOS DE TERCEIROS - PESSOA JU	22	R\$	100.000,00	4.1.107
305	56.02	103050080.2.143000 Manutencao das Acoes da Vigilancia em saude	2533	3.3.90.39.00.00.00 OUTROS SERVICOS DE TERCEIROS - PESSOA JU	100	R\$	100,00	
305	56.02	103050080.2.143000 Manutencao das Acoes da Vigilancia em saude	2535	4.4.90.52.00.00.00 EQUIPAMENTOS E MATERIAL PERMANENTE	20	R\$	100.000,00	
305	56.02	103050080.2.143000 Manutencao das Acoes da Vigilancia em saude	2536	4.4.90.52.00.00.00 EQUIPAMENTOS E MATERIAL PERMANENTE	22	R\$	50.000,00	
305	56.02	103050080.2.143000 Manutencao das Acoes da Vigilancia em saude	2537	4.4.90.52.00.00.00 EQUIPAMENTOS E MATERIAL PERMANENTE	100	R\$	100,00	
						R\$	4.053.000,00	
306	56.02	103060080.1.094000 Manutencao das Acoes de Vigilancia Nutricional e Alimentar	2538	3.3.90.30.00.00.00 MATERIAL DE CONSUMO	4	R\$	1.800.000,00	2.1.21 4.1.34
306	56.02	103060080.1.094000 Manutencao das Acoes de Vigilancia Nutricional e Alimentar	2539	3.3.90.30.00.00.00 MATERIAL DE CONSUMO	20	R\$	30.000,00	4.1.35 4.1.36 4.1.37 4.1.38
306	56.02	103060080.1.094000 Manutencao das Acoes de Vigilancia Nutricional e Alimentar	2540	3.3.90.30.00.00.00 MATERIAL DE CONSUMO	22	R\$	100,00	4.1.39 4.1.40 4.1.41 4.1.42
306	56.02	103060080.1.094000 Manutencao das Acoes de Vigilancia Nutricional e Alimentar	2541	3.3.90.30.00.00.00 MATERIAL DE CONSUMO	100	R\$	100,00	4.1.43 4.1.44 4.1.45

306	56.02	103060080.1.094000 Manutencao das Acoes de Vigilancia Nutricional e Alimentar	2542	3.3.90.32.00.00.00 MATERIAL, BEM OU SERVICO PARA DISTRIBUIC	4	R\$	1.000,00
306	56.02	103060080.1.094000 Manutencao das Acoes de Vigilancia Nutricional e Alimentar	2543	3.3.90.39.00.00.00 OUTROS SERVICOS DE TERCEIROS - PESSOA JU	4	R\$	1.000,00
306	56.02	103060080.1.094000 Manutencao das Acoes de Vigilancia Nutricional e Alimentar	2544	3.3.90.39.00.00.00 OUTROS SERVICOS DE TERCEIROS - PESSOA JU	20	R\$	1.000,00
306	56.02	103060080.1.094000 Manutencao das Acoes de Vigilancia Nutricional e Alimentar	2545	3.3.90.39.00.00.00 OUTROS SERVICOS DE TERCEIROS - PESSOA JU	22	R\$	100,00
306	56.02	103060080.1.094000 Manutencao das Acoes de Vigilancia Nutricional e Alimentar	2546	3.3.90.91.00.00.00 SENTENCAS JUDICIAIS	4	R\$	80.000,00
306	56.02	103060080.1.094000 Manutencao das Acoes de Vigilancia Nutricional e Alimentar	2547	4.4.90.52.00.00.00 EQUIPAMENTOS E MATERIAL PERMANENTE	4	R\$	5.000,00
306	56.02	103060080.1.094000 Manutencao das Acoes de Vigilancia Nutricional e Alimentar	2548	4.4.90.52.00.00.00 EQUIPAMENTOS E MATERIAL PERMANENTE	20	R\$	1.000,00

MOVIMENTAÇÃO ORÇAMENTÁRIA – EXECUÇÃO 2022

NR	ORÇAMENTO PREVISTO 2022	ORÇAMENTO ATUALIZADO 2022	ORÇAMENTO EXECUTADO 2022	DESCRIÇÃO DA DESPESA
				Nº EMPENHO - Nº DESPESA - Nº PROCESSO - CREDOR - VALOR
2268	R\$ 10.000,00	R\$ 10.000,00	R\$ 10.000,00	2022/000051 2268 400051/22 2022 10167 F. M. S. – VENCIMENTOS. E SALARIOS 10.000,00
2269	R\$ 10.000,00	R\$ 10.000,00	R\$ -	
2270	R\$ 100,00	R\$ 100,00	R\$ -	
2271	R\$ 10.000,00	R\$ 10.000,00	R\$ -	
2272	R\$ 100,00	R\$ 100,00	R\$ -	
2273	R\$ 10.000,00	R\$ 10.000,00	R\$ -	
2274	R\$ 100,00	R\$ 100,00	R\$ -	
2263	R\$ 450.000,00	R\$ 450.000,00	R\$ 450.000,00	2022/000023 2263 400054/22 2022 6475 INST. NACIONAL DO SEGURO - INSS 450.000,00
2264	R\$ 1.000,00	R\$ 1.000,00	R\$ -	
2265	R\$ 1.873.100,00	R\$ 1.210.100,00	R\$ 1.210.100,00	2022/000245 4070 400079/22 2022 10167 F. M. S. - VENCIMENTOS E SALARIOS 1.873.100,00 (ANULOU 663.000,00)
2266	R\$ 100,00	R\$ 100,00	R\$ -	
2267	R\$ 100,00	R\$ 100,00	R\$ -	
2275	R\$ 4.248.000,00	R\$ 6.248.000,00	R\$ 6.248.000,00	2022/000004 2275 400048/22 2022 10167 F. M. S. - VENCIMENTOS E SALARIOS 4.248.000,00 2022/000763 2275 400048/22 2022 10167 F. M. S. - VENCIMENTOS E SALARIOS 2.000.000,00
3727	R\$ -	R\$ 134.000,00	R\$ 134.000,00	2022/000120 3839 400048/22 2022 10167 F. M. S. - VENCIMENTOS E SALARIOS 134.000,00
2276	R\$ 100,00	R\$ 100,00	R\$ 100,00	2022/000015 2276 400050/22 2022 10167 F. M. S. - VENCIMENTOS E SALARIOS 100,00
2277	R\$ 129.700,00	R\$ 129.700,00	R\$ 129.700,00	2022/000024 2277 400054/22 2022 6475 INST. NACIONAL DO SEGURO - INSS 129.700,00
2278	R\$ 100,00	R\$ 100,00	R\$ 100,00	2022/000059 2278 400056/22 2022 10167 F. M. S. - VENCIMENTOS E SALARIOS 100,00
4916	R\$ -	R\$ 7.000,00	R\$ 7.000,00	2022/001548 4919 405322/22 2022 10167 F. M. S. - VENCIMENTOS E SALARIOS 7.000,00
2279	R\$ 1.900,00	R\$ 1.900,00	R\$ 1.900,00	2022/000066 3671 400057/22 2022 10167 F. M. S. - VENCIMENTOS E SALARIOS 1.500,00 2022/000067 3672 400057/22 2022 6475 INST. NACIONAL DO SEGURO - INSS 400,00
2280	R\$ 399.000,00	R\$ 399.000,00	R\$ 399.000,00	2022/000028 2280 400055/22 2022 276 INST. PREV. DOS SERV. MUN. DE MAC 399.000,00
2281	R\$ 1.000,00	R\$ 1.000,00	R\$ 1.000,00	2022/000068 3673 400057/22 2022 276 INST. PREV. DOS SERV. MUN. DE MAC 1.000,00
2282	R\$ 27.000,00	R\$ 27.000,00	R\$ 7.000,00	2022/000032 2282 400052/22 2022 10167 F. M. S. - VENCIMENTOS E SALARIOS 27.000,00 (ANULOU 20.000,00)
2283	R\$ 1.000,00	R\$ 1.000,00	R\$ 1.000,00	2022/000052 2283 400051/22 2022 10167 F. M. S. - VENCIMENTOS E SALARIOS 1.000,00
2284	R\$ 1.000,00	R\$ 1.000,00	R\$ 1.000,00	2022/000053 2284 400051/22 2022 10167 F. M. S. - VENCIMENTOS E SALARIOS 1.000,00
2285	R\$ 100,00	R\$ 100,00	R\$ -	
2286	R\$ 250.000,00	R\$ -	R\$ -	
2287	R\$ 1.000,00	R\$ 1.001.000,00	R\$ -	
4477	R\$ -	R\$ 17.700.000,00	R\$ 16.085.217,64	2022/000653 4544 401657/22 2022 13085 DISTRIBUIDORA SAO FRANCISCANA LTDA 31.149,96
				2022/000655 4544 401654/22 2022 13088 ASX SERVICOS E COMERCIO DE MATERIAL EL 13.489,89
				2022/000657 4546 401988/22 2022 12787 DIGUINHO INDUSTRIA E COMERCIO DE FRALD 380.192,50
				2022/000661 4544 401656/22 2022 13090 MANPARTS DISTRIBUIDORA COMERCIO E SERV 7.725,20
				2022/000667 4554 402198/22 2022 11505 BRASISUPRI EIRELI 60.749,00
				2022/000675 4546 402103/22 2022 9759 EMPROMED MATERIAL HOSPITALAR LTDA 146.931,25
				2022/000664 4546 402195/22 2022 11233 PLACIDOS COMERCIAL LTDA 12.842,30
				2022/000686 4546 402291/22 2022 10469 FACIL PRODUTOS HOSPITALARES EIRELI - M 31.186,50
				2022/000685 4546 402228/22 2022 13095 GC LAB DIAGNOSTICOS LTDA 243,60
				2022/000683 4546 402197/22 2022 13043 MAGNA INDUSTRIA DE MATERIAIS EIRELI 1.400,00
2022/000687 4546 402107/22 2022 12180 MONACO DISTRIBUIDORA DE MEDICAMENTOS L 6.689,28				

				2022/000684 4546 402204/22 2022 11782 NDS IMPORTADORA & DISTRIBUIDORA DE MAT 1.170,45
				2022/000682 4564 402196/22 2022 12960 ROSENEIDE DA SILVA 31624995691 2.264,10
				2022/000695 4546 402102/22 2022 11825 COLOPLAST DO BRASIL LTDA 310.427,74
				2022/000698 4546 402100/22 2022 10469 FACIL PRODUTOS HOSPITALARES EIRELI - M 141.310,00
				2022/000699 4546 402201/22 2022 11751 G A MEDICAL LTDA 1.106,40
				2022/000694 4546 402106/22 2022 12851 GENESIS COMERCIO REPRESENTACAO E SERVI 28.672,00
				2022/000693 4546 402194/22 2022 10880 SUPER CENTER CAMPOS DE PROD. MEDICOS E 32.967,57
				2022/000707 4546 402193/22 2022 8605 ALTERNATIVA COMERCIO E SERVICOS LTDA 6.025,11
				2022/000704 4546 402109/22 2022 10469 FACIL PRODUTOS HOSPITALARES EIRELI - M 43.811,20
				2022/000708 4546 402199/22 2022 13044 R2 S ABRAHAO COMERCIO E SERVICOS EIREL 878,90
				2022/000709 4546 402202/22 2022 10880 SUPER CENTER CAMPOS DE PROD. MEDICOS E 2.546,00
				2022/000712 4546 402203/22 2022 13099 T D E V COM DE PROD ODONT E HOSPITALAR 54.655,95
				2022/000723 4546 402192/22 2022 8605 ALTERNATIVA COMERCIO E SERVICOS LTDA 26.031,81 (ANULADO)
				2022/000721 4546 402200/22 2022 10321 MED CARE COMERCIO DE MATERIAIS MEDICOS 1.260,00
				2022/000724 4546 402105/22 2022 12280 MEDILAR IMPORTACAO E DISTRIBUICAO DE P 12.197,22
				2022/000722 4574 402253/22 2022 12277 RCB SOLUCOES COM COMERCIO E SERVICOS L 94.906,42
				2022/000715 4546 401487/22 2022 12788 WORK MED COMERCIO DE MATERIAL MEDICO E 10.563,04
				2022/000726 4546 402192/22 2022 13107 ALTERNATIVA DISTRIBUIDORA HOSPITALAR L 26.031,81
				2022/000732 4546 402111/22 2022 12233 LEMAN MEDICAMENTOS E CIA LTDA 31.154,49
				2022/000735 4546 402554/22 2022 12280 MEDILAR IMPORTACAO E DISTRIBUICAO DE P 29.878,00
				2022/000737 4546 402553/22 2022 12849 VOLPI DISTRIBUIDORA DE DROGAS LTDA 14.204,40
				2022/000742 4546 402110/22 2022 8605 ALTERNATIVA COMERCIO E SERVICOS LTDA 3.901,00
				2022/000769 4544 401661/22 2022 13119 LX DISTRIBUIDORA DE MATERIAIS ELETRICO 30.186,00
				2022/000785 4554 402505/22 2022 11505 BRASISUPRI EIRELI 27.993,50
				2022/000786 4546 402108/22 2022 10880 SUPER CENTER CAMPOS DE PROD. MEDICOS E 19.074,07
				2022/000789 4554 402536/22 2022 8605 ALTERNATIVA COMERCIO E SERVICOS LTDA 8.462,25
				2022/000792 4546 402510/22 2022 13137 GV FLEX INDUSTRIA E COMERCIO DE PRODUTO 7.903,20
				2022/000795 4546 402542/22 2022 12233 LEMAN MEDICAMENTOS E CIA LTDA 13.303,54
				2022/000816 4554 402506/22 2022 11688 C. F. EMBALAGENS PLASTICAS EIRELI 99.040,00
				2022/000806 4554 402509/22 2022 12363 HEMI SOLUCOES E SERVICOS EIRELI 14.400,00
				2022/000814 4546 402511/22 2022 11054 JUMEL DISTRIBUIDORA DE MEDICAMENTOS EI 7.010,12
				2022/000822 4554 402507/22 2022 10880 SUPER CENTER CAMPOS DE PROD. MEDICOS E 15.063,07
				2022/000799 4546 402513/22 2022 13199 T R S DISTRIBUIDORA DE MATERIAIS HOSPI 11.353,61
				2022/000802 4546 402512/22 2022 13200 VIVA BEM ASSESSORIA E DISTRIBUIDORA DE 13.824,56
				2022/000827 4554 402508/22 2022 12963 JOSIANE POCIDONIO PEREIRA EIRELI 19.687,78
				2022/000833 4564 402669/22 2022 12233 LEMAN MEDICAMENTOS E CIA LTDA 3.262,74
				2022/000834 4637 402120/22 2022 8756 ALG RIO COMERCIO DE PRODUTOS LTDA 30.550,00
				2022/000840 4554 402514/22 2022 12811 INOVA RIO MATERIAIS ELETRICOS E DESCAR 318.240,00
				2022/000837 4546 402668/22 2022 13043 MAGNA INDUSTRIA DE MATERIAIS EIRELI 1.400,00
				2022/000836 4546 402670/22 2022 10880 SUPER CENTER CAMPOS DE PROD. MEDICOS E 39.627,50
				2022/000842 4646 405308/21 2022 10569 WHITE MARTINS INDUSTRIAIS DO NORDESTE 317.520,00
				2022/000856 4554 402855/22 2022 13225 ADRIELSON FERREIRA PINHEIRO 118.111,00
4477				2022/000846 4554 402859/22 2022 13012 CM SERVICOS E LOCACOES EIRELI 29.600,00

			2022/000859 4554 402860/22 2022 12006 MAC CLEAN COMERCIO E SERVICOS EIRELI 192.896,50
			2022/000853 4546 402863/22 2022 11705 MULTISUL COMERCIO E DISTRIBUICAO LTDA 963,02
			2022/000849 4554 402858/22 2022 13010 SANTANA WERNECK COMERCIAL EIRELI 4.950,00
			2022/000852 4554 402856/22 2022 12619 ZOOM COMERCIAL EIRELI 18.863,92
			2022/000867 4554 402857/22 2022 12349 LIMPINOX COMERCIO E EQUIPAMENTOS LTDA 3.740,00 (ANULADO)
			2022/000868 4666 402768/22 2022 9063 NUTRIC-NUTRICIONAL COMERCIO LTDA 119.883,00
			2022/000873 4680 401286/22 2022 1069 ENZIPHARMA PROD.MED.E LABORATORIAIS LT 261.497,00
			2022/000876 4685 403088/22 2022 6431 L N CARVALHO COMERCIO E SERVICOS LTDA 117.096,24
			2022/000895 4546 403134/22 2022 10177 CINCO - CONFIANCA INDUSTRIA E COMERCIO 7.020,00
			2022/000892 4666 402767/22 2022 12917 VERTICAL RIO COMERCIO DE PRODUTOS MEDI 68.427,20
			2022/000904 4546 403129/22 2022 12012 G-RIO COMERCIO E SERVICOS EIRELI 7.992,00
			2022/000905 4546 403131/22 2022 11576 P G RIO MEDICAMENTOS LTDA EPP 69.846,00
			2022/000903 4546 403132/22 2022 11796 PROMIX COMERCIAL LTDA 61.714,00
			2022/000914 4546 403043/22 2022 11796 PROMIX COMERCIAL LTDA 6.352,50
			2022/000945 4546 403130/22 2022 10469 FACIL PRODUTOS HOSPITALARES EIRELI - M 5.560,00
			2022/000941 4720 400333/22 2022 10968 PHARMEDICE MANIPULACOES ESPECIALIZADAS 16.800,00
			2022/000943 4546 403128/22 2022 13029 SICAFLA COMERCIO DE PRODUTOS FARMACEUT 3.280,00
			2022/000967 4546 403421/22 2022 10469 FACIL PRODUTOS HOSPITALARES EIRELI - M 31.280,00
			2022/000977 4546 403422/22 2022 12233 LEMAN MEDICAMENTOS E CIA LTDA 11.621,71
			2022/000958 4666 402766/22 2022 10430 NUTRIMIX COMERCIAL LTDA - EPP 28.761,37
			2022/000972 4546 403425/22 2022 13015 ROMA MED & SERVICE LTDA 123.780,00
			2022/000993 4546 403441/22 2022 12839 BRAMED COMERCIO HOSPITALAR DO BRASIL L 15.840,00
			2022/000988 4546 403443/22 2022 10469 FACIL PRODUTOS HOSPITALARES EIRELI - M 18.174,76
			2022/001004 4546 403442/22 2022 12233 LEMAN MEDICAMENTOS E CIA LTDA 51.311,95
			2022/000995 4546 403449/22 2022 10880 SUPER CENTER CAMPOS DE PROD. MEDICOS E 76.636,76
			2022/001028 4546 403445/22 2022 13107 ALTERNATIVA DISTRIBUIDORA HOSPITALAR L 146.059,71
			2022/001023 4546 403475/22 2022 10257 C. G. LIMA DISTRIBUIDORA DE EQUIPAMENT 45.380,00
			2022/001017 4680 403476/22 2022 11580 CANAA COMERCIO DE MATERIAL HOSPITALAR 71.100,00
			2022/001022 4680 403474/22 2022 11792 VIVA MED DISTRIBUIDORA E IMPORTADORA D 27.450,00
			2022/001042 4546 403552/22 2022 10880 SUPER CENTER CAMPOS DE PROD. MEDICOS E 97.750,20
			2022/001044 4666 403586/22 2022 10179 W M COMERCIO E REPRESENTACOES HOSPITAL 18.312,00
			2022/001047 4546 402189/21 2021 13503 ARTE IMPLANTES MATERIAIS CIRURGICOS LT 395.534,64
			2022/001049 4544 403609/22 2022 10818 LL GASPAR COMERCIO E SERVICOS LTDA 13.178,55
			2022/001055 4546 403440/22 2022 12180 MONACO DISTRIBUIDORA DE MEDICAMENTOS L 12.747,00
			2022/001060 4546 403862/22 2022 9279 ZEIKI MEDICAL PRODUTOS MEDICOS LTDA 17.600,00
			2022/001062 4546 403826/22 2022 13557 LAGOS FARMA DISTRIBUIDORA DE MEDICAMEN 28.469,31
			2022/001066 4666 403941/22 2022 3806 REPROMED COM. REP. MATERIAL HOSPITALAR 57.600,00
			2022/001071 4680 403634/22 2022 9509 DIAG PRIME COM.DISTRIB. PROD. CIENTIFI 1.050.880,00
			2022/001109 4546 403838/22 2022 8605 ALTERNATIVA COMERCIO E SERVICOS LTDA 6.555,90
			2022/001116 4546 403834/22 2022 8605 ALTERNATIVA COMERCIO E SERVICOS LTDA 2.753,10
			2022/001091 4546 404019/22 2022 12285 CASE FARMA DISTRIBUIDORA EIRELI 41.009,52
			2022/001124 4564 402736/22 2022 12211 CF CARE MATERIAL HOSPITALAR EIRELI 7.869,60
			2022/001134 4546 403839/22 2022 10469 FACIL PRODUTOS HOSPITALARES EIRELI - M 5.270,00
			2022/001125 4546 403832/22 2022 13095 GC LAB DIAGNOSTICOS LTDA 630,00
			2022/001123 4546 403831/22 2022 13137 GVFLX INDUSTRIA E COMERCIO DE PRODUTO 5.126,40

			2022/001097 4546 404020/22 2022 13597 LIFE CLEAN COMERCIO DE EQUIPAMENTOS LT 1.561,00
			2022/001101 4546 404021/22 2022 13598 M.TESTA CONFECCAO 35.372,76
			2022/001129 4546 403840/22 2022 13200 VIVA BEM ASSESSORIA E DISTRIBUIDORA DE 1.356,00
			2022/001152 4546 403833/22 2022 12227 ATHOS RIO PRODUTOS MEDICOS HOSPITALARE 2.564,81
			2022/001166 4546 403827/22 2022 13199 T R S DISTRIBUIDORA DE MATERIAIS HOSPI 14.993,85
			2022/001188 4666 404256/22 2022 10430 NUTRIMIX COMERCIAL LTDA - EPP 3.045,60
			2022/001199 4720 401093/22 2022 12958 APOTEK DISTRIBUIDORA DE MEDICAMENTOS E 81.776,25
			2022/001203 4720 401093/22 2022 9159 COMERCIAL CIRURGICA RIO CLARENSE 2.550,00
			2022/001202 4720 401093/22 2022 11503 CRISTALIA PRODUTOS QUIMICOS FARMACEUTI 314.162,05
			2022/001198 4720 401093/22 2022 10469 FACIL PRODUTOS HOSPITALARES EIRELI - M 669.330,00
			2022/001196 4720 401093/22 2022 11846 INOVAMED HOSPITALAR LTDA 8.268,75
			2022/001201 4720 401093/22 2022 12765 ITA MED PRODUTOS MEDICOS HOSPITALARES 83.390,00
			2022/001205 4822 405090/21 2021 10988 LABOR MED APARELHAGEM DE PRECISAO LTDA 9.290,97
			2022/001200 4720 401093/22 2022 12233 LEMAN MEDICAMENTOS E CIA LTDA 438.808,50
			2022/001197 4720 401093/22 2022 10957 RALIC COMERCIO E DISTRIBUICAO LTDA 7.402,25
			2022/001212 4544 404137/22 2022 13250 RM COMERCIO DE MERCADORIAS E MATERIAIS 7.517,20
			2022/001211 4546 404140/22 2022 12788 WORK MED COMERCIO DE MATERIAL MEDICO E 9.095,00
			2022/001214 4666 404312/22 2022 7657 KROMAC COMERCIO E SERVICOS LTDA ME 58.500,00
			2022/001222 4666 404257/22 2022 12917 VERTICAL RIO COMERCIO DE PRODUTOS MEDI 29.664,70 (ANULOU 1.217,20)
			2022/001258 4546 404304/22 2022 13656 GRANDESC MATERIAIS HOSPITALARES E MEDI 48.312,76
			2022/001249 4564 404139/22 2022 12960 ROSENEIDE DA SILVA 31624995691 3.287,45
			2022/001274 4544 404136/22 2022 13661 FCA COMERCIO DE MATERIAIS ELETRICOS LT 6.929,60
			2022/001297 4546 404505/22 2022 10721 ECO MEDICE - DISTRIB. DE PROD. MED. HO 7.362,60
			2022/001313 4564 404482/22 2022 13736 AGUIATRON COMERCIO E IMPORTACAO LTDA 1.176,56
			2022/001314 4564 404481/22 2022 13737 ARN NOVA ERA COMERCIAL E SERVICOS LTDA 9.057,00
			2022/001312 4546 404483/22 2022 9175 J M M PAULA GARCIA DISTRIBUIDORA - ME 900,00
			2022/001320 4546 404480/22 2022 13557 LAGOS FARMA DISTRIBUIDORA DE MEDICAMEN 30.213,81
			2022/001326 4546 404479/22 2022 13557 LAGOS FARMA DISTRIBUIDORA DE MEDICAMEN 40.420,00
			2022/001343 4546 404504/22 2022 13239 ORIGINAL IMPLANTES E EQUIPAMENTOS HOSP 15.650,00
			2022/001364 4680 404606/22 2022 13033 BECTON DICKINSON INDUSTRIAS CIRURGICAS 5.500,00
			2022/001344 4546 404581/22 2022 9525 BIOLIFE COMERCIO DE MATERIAL HOSPITALA 53.400,00
			2022/001354 4680 404607/22 2022 13025 GREINER BIO-ONE BRASIL PRODUTOS MEDICO 3.300,00
			2022/001369 4637 403789/22 2022 13658 R E C DISTRIBUIDORA DE PRODUTOS MEDICO 16.544,05
			2022/001357 4546 404616/22 2022 13745 SCI TECH PRODUTOS MEDICOS LTDA 40.399,56
			2022/001387 4546 404760/22 2022 13755 ORION COMERCIO ARTIGOS MEDICOS LTDA EP 280,00
			2022/001404 4546 404756/22 2022 12233 LEMAN MEDICAMENTOS E CIA LTDA 1.656,00
			2022/001401 4546 404784/22 2022 13036 QUALIMAGE COMERCIO SERVICOS E REPRESENT 2.700,00
			2022/001396 4546 404783/22 2022 10880 SUPER CENTER CAMPOS DE PROD. MEDICOS E 42.533,40
			2022/001414 4546 404755/22 2022 13597 LIFE CLEAN COMERCIO DE EQUIPAMENTOS LT 2.249,24
			2022/001428 4680 403873/22 2022 10525 WEBMED SOLUCOES EM SAUDE EIRELI 228.861,05
			2022/001430 4546 404759/22 2022 13777 VASHOS COMERCIO E DISTRIBUICAO DE PROD 83.549,39
			2022/001448 4546 404761/22 2022 13598 M.TESTA CONFECCAO 22.666,72
			2022/001450 4666 404877/22 2022 9063 NUTRIC-NUTRICIONAL COMERCIO LTDA 552.205,50
			2022/001438 4666 404879/22 2022 9059 NUTRIMED - SERV. MED. EM NUTR. PAREN. 185.106,72
			2022/001439 4666 404880/22 2022 10179 W M COMERCIO E REPRESENTACOES HOSPITAL 559.177,50
			2022/001473 4680 404893/22 2022 13009 FASTLABOR COMERCIAL EIRELI 12.180,00

				2022/001477 4564 404976/22 2022 13079 J T H COMERCIO LTDA 3.226,60
				2022/001475 4554 404982/22 2022 13557 LAGOS FARMA DISTRIBUIDORA DE MEDICAMEN 2.715,08
				2022/001474 4680 404894/22 2022 13014 MEDICAL CHIZZOLINI LTDA 39.337,00
				2022/001472 4546 404979/22 2022 13799 NEW LIFE COMERCIO DE MATERIAIS E EQUIP 362,00
				2022/001478 4564 404978/22 2022 12305 R.A.M MARQUES COMERCIO DE PRODUTOS MED 8.260,00
				2022/001476 4680 404895/22 2022 12990 SULLAB COMERCIO DE PRODUTOS HOSPITALAR 11.346,00
				2022/001482 4646 400898/22 2022 12761 AIR LIQUIDE BRASIL LTDA 466.560,00
				2022/001481 4646 400898/22 2022 9512 WHITE MARTINS GASES INDUSTRIAIS LTDA 2.195.872,56
				2022/001483 4554 404981/22 2022 10469 FACIL PRODUTOS HOSPITALARES EIRELI - M 29.651,02
				2022/001491 4546 404980/22 2022 11751 G A MEDICAL LTDA 1.530,00
				2022/001484 4546 404757/22 2022 13801 LONDRIHOSP IMPORTACAO E EXPORTACAO DE 43.653,00
				2022/001494 4680 403985/22 2022 1069 ENZIPHARMA PROD.MED.E LABORATORIAIS LT 1.932.000,00
				2022/001498 4546 405023/22 2022 10469 FACIL PRODUTOS HOSPITALARES EIRELI - M 16.880,90
				2022/001501 4554 405019/22 2022 12006 MAC CLEAN COMERCIO E SERVICOS EIRELI 12.173,00
				2022/001497 4546 405022/22 2022 13809 PROTECTOR PRODUTOS HOSPITALARES LTDA 1.265,00
				2022/001496 4546 405021/22 2022 13658 R E C DISTRIBUIDORA DE PRODUTOS MEDICO 11.261,54
				2022/001511 4554 404983/22 2022 10919 AJURDY DISTRIBUIDORA DE PRODUTOS LTDA 18.447,00
				2022/001502 4546 405018/22 2022 6431 L N CARVALHO COMERCIO E SERVICOS LTDA 201.970,56
				2022/001510 4546 405030/22 2022 12233 LEMAN MEDICAMENTOS E CIA LTDA 2.640,00
				2022/001508 4546 405017/22 2022 13811 MEDSANTA COMERCIO DE MEDICAMENTOS E MA 2.000,00
				2022/001503 4546 405020/22 2022 13754 NEW PHARMS LTDA 2.078,30
				2022/001514 4574 404782/22 2022 12277 RCB SOLUCOES COM COMERCIO E SERVICOS L 123.571,00
				2022/001525 4546 405046/22 2022 8605 ALTERNATIVA COMERCIO E SERVICOS LTDA 4.562,50
				2022/001557 4546 405048/22 2022 13811 MEDSANTA COMERCIO DE MEDICAMENTOS E MA 1.200,00
				2022/001552 4666 405288/22 2022 13814 MULTICOM COMERCIO MULTIPLO DE ALIMENTO 324.000,00
				2022/001551 4666 405289/22 2022 13813 NUNESFARMA DISTRIBUIDORA DE PRODUTOS F 22.680,00
				2022/001545 4546 405047/22 2022 13812 OPEN FARMA COMERCIO DE PRODUTOS HOSPIT 4.159,98
				2022/001563 4546 405050/22 2022 13658 R E C DISTRIBUIDORA DE PRODUTOS MEDICO 1.660,12
				2022/001536 4546 405051/22 2022 10957 RALIC COMERCIO E DISTRIBUICAO LTDA 20.074,00
				2022/001550 4666 405285/22 2022 3806 REPROMED COM. REP. MATERIAL HOSPITALAR 34.760,00
				2022/001541 4546 405029/22 2022 13015 ROMA MED & SERVICE LTDA 210.426,00
				2022/001531 4546 405049/22 2022 10880 SUPER CENTER CAMPOS DE PROD. MEDICOS E 27.744,00
				2022/001556 4546 405028/22 2022 10880 SUPER CENTER CAMPOS DE PROD. MEDICOS E 14.538,00
				2022/001549 4666 405286/22 2022 12917 VERTICAL RIO COMERCIO DE PRODUTOS MEDI 436.681,00
				2022/001519 4666 404881/22 2022 10179 W M COMERCIO E REPRESENTACOES HOSPITAL 42.912,00
4429	R\$ -	R\$ 400,00	R\$ -	
2288	R\$ 2.400,00	R\$ -	R\$ -	
2289	R\$ 150.400,00	R\$ 150.400,00	R\$ -	
2290	R\$ 800.000,00	R\$ -	R\$ -	
2291	R\$ 790.000,00	R\$ 1.890.000,00	R\$ 510.718,28	2022/000107 3808 404863/18 2022 418 ARLEY AMARAL DE CARVALHO 479.503,35
				2022/001213 3808 27686/17 2017 10858 ESPOLIO DE MARIA IGNEZ VANTIL DA COSTA 14.814,18
				2022/001304 3808 401925/18 2018 10816 CARLOS ANTONIO GONCALVES 10.846,22
				2022/001567 3808 400866/22 2022 10407 JOACI PAVANI 3.215,76
				2022/001566 3808 400866/22 2022 10410 LUIZ SERGIO CAMPOS PAVANI 292,35
				2022/001565 3808 400866/22 2022 10409 MARCILENE AMARAL E SIQUEIRA PAVANI 292,35

				2022/001564 3808 400866/22 2022 10408 PAULO CEZAR CAMPOS PAVANI 1.461,72
				2022/001568 3808 400866/22 2022 10411 TEREZINHA CAMPOS PAVANI 292,35
2292	R\$ 500.000,00	R\$ 1.930.000,00	R\$ 1.372.089,49	2022/000633 4501 401620/22 2022 6475 INST. NACIONAL DO SEGURO - INSS 2.050,95
				2022/000896 4696 400324/22 2022 9290 ACF DA SILVA LTDA - ME 601.776,45
				2022/000906 4501 402456/22 2022 6475 INST. NACIONAL DO SEGURO - INSS 834,73
				2022/001184 4804 402393/22 2022 4898 AMPLA - ENERGIA E SERVICOS S/A 767.427,36
2293	R\$ 100,00	R\$ 100,00	R\$ -	
2294	R\$ 1.000,00	R\$ 301.000,00	R\$ -	
2295	R\$ 5.000,00	R\$ 14.250.755,14	R\$ 3.037.922,25	2022/000773 4605 401606/22 2022 13124 CORREA E SANTORIO LOCACAO DE EQUIPAMEN 278.851,80
				2022/000798 4629 401603/22 2022 10570 NEWEASY SOLUCOES EM TECNOLOGIA LTDA 59.141,94
				2022/000874 4629 401286/22 2022 1069 ENZIPHARMA PROD.MED.E LABORATORIAIS LT 44.900,00
				2022/000880 4605 27817/17 2022 4533 LIGA BENEFICENTE S. J. BATISTA DE MACA 52.639,33
				2022/000881 4605 27819/17 2022 4533 LIGA BENEFICENTE S. J. BATISTA DE MACA 83.444,90
				2022/000918 4707 401071/22 2022 9290 ACF DA SILVA LTDA - ME 1.324.592,85
				2022/001010 4740 401444/22 2022 13389 A. DOMINGUES PARAVIDINE 3.534,00
				2022/001045 4629 402175/22 2022 9077 MARTELL COMERCIO DE PRODUTOS HOSPITALA 7.698,17
				2022/001074 4629 403634/22 2022 9509 DIAG PRIME COM.DISTRIB. PROD. CIENTIFI 55.200,00 (ANULADO)
				2022/001190 4816 402152/22 2022 11817 AGATHA LOCADORA DE VEICULOS LTDA 16.473,42
				2022/001191 4816 402963/22 2022 11818 CS BRASIL FROTAS S.A. 183.390,20
				2022/001216 4740 402539/22 2022 1236 E J I FIEL TURISMO LTDA ME 105.962,66
				2022/001217 4816 401800/22 2022 11654 EQUILIBRIO SERVICOS MEDICOS ESPECIALIZ 88.635,56
				2022/001276 4740 403571/22 2022 10570 NEWEASY SOLUCOES EM TECNOLOGIA LTDA 49.914,64
				2022/001292 4847 403565/22 2022 10985 MED SAUDE SERVICOS DE INTERNACOES DOMI 19.643,70
				2022/001296 4629 404505/22 2022 10721 ECO MEDICE - DISTRIB. DE PROD. MED. HO 600,00
				2022/001339 4629 403944/22 2022 1399 TRANSFORMATIO TECHNOLOGY EIRELI 18.744,31
				2022/001345 4629 404581/22 2022 9525 BIOLIFE COMERCIO DE MATERIAL HOSPITALA 6.000,00
				2022/001408 4847 403817/22 2022 11522 CENTRO DE FONOAUDIOLOGIA DRA LUCIANA R 4.216,65
				2022/001407 4629 404559/22 2022 13762 PRANALIFE PROD MED E CIRURG LTDA ME 1.000,00
				2022/001415 4847 403564/22 2022 10985 MED SAUDE SERVICOS DE INTERNACOES DOMI 21.400,20
				2022/001417 4816 401936/22 2022 10930 AATR LOCACAO DE VEICULOS ESPECIAIS LT 79.368,05
				2022/001427 4629 403873/22 2022 10525 WEBMED SOLUCOES EM SAUDE EIRELI 15.096,78
				2022/001429 4740 403634/22 2022 9509 DIAG PRIME COM.DISTRIB. PROD. CIENTIFI 36.000,00
				2022/001444 4892 403821/22 2022 12625 DIMPI GESTAO EM SAUDE LTDA 143.990,00
				2022/001449 4897 403816/22 2022 10853 TOTAL CLINICA MEDICA E EXAMES EIRELI 42.332,10
				2022/001457 4816 404276/22 2022 13785 INCS -INSTITUTO NACIONAL DE CIENCIAS 75.685,00
				2022/001466 4847 404244/22 2022 10985 MED SAUDE SERVICOS DE INTERNACOES DOMI 46.455,65
				2022/001471 4847 404938/22 2022 10985 MED SAUDE SERVICOS DE INTERNACOES DOMI 9.821,85
				2022/001479 4847 403626/22 2022 10938 ATOMED PRODUTOS MEDICOS E DE AUXILIO H 1.500,00
				2022/001492 4847 403925/22 2022 10985 MED SAUDE SERVICOS DE INTERNACOES DOMI 5.866,02
				2022/001495 4629 403985/22 2022 1069 ENZIPHARMA PROD.MED.E LABORATORIAIS LT 34.999,92
				2022/001569 4605 400866/22 2022 6927 CAMPOS PAVANI DE MACAE COMERCIO DE ALI 292,35
				2022/001570 4897 402500/22 2022 1227 INSTITUTO DE MEDICINA NUCLEAR LTDA 29.700,00
				2022/001571 4897 402952/22 2022 1228 TOMOGRAFIA MACAE LTDA 146.030,20
2296	R\$ 100,00	R\$ 100,00	R\$ 100,00	2022/000009 3630 400049/22 2022 10167 F. M. S. - VENCIMENTOS E SALARIOS 100,00

2297	R\$ 332.000,00	R\$ 632.000,00	R\$ 632.000,00	2022/000010 3632 400049/22 2022 10167 F. M. S. - VENCIMENTOS E SALARIOS 332.000,00
				2022/000774 3632 400049/22 2022 10167 F. M. S. - VENCIMENTOS E SALARIOS 300.000,00
4726	R\$ -	R\$ 50.000,00	R\$ 50.000,00	2022/000982 4733 403608/22 2022 6475 INST. NACIONAL DO SEGURO - INSS 50.000,00
				2022/001391 4733 170167/21 2022 2885 SECRETARIA DA RECEITA FEDERAL 1.250,00 (ANULADO)
2298	R\$ 100,00	R\$ 100,00	R\$ -	
2299	R\$ 1.000,00	R\$ 1.000,00	R\$ -	
2300	R\$ 1.900,00	R\$ 201.900,00	R\$ 1.900,00	2022/000069 3674 400057/22 2022 10167 F. M. S. - VENCIMENTOS E SALARIOS 1.900,00
2301	R\$ 1.000,00	R\$ 1.000,00	R\$ -	
2302	R\$ 1.000,00	R\$ 1.000,00	R\$ -	
2303	R\$ 1.000,00	R\$ 1.000,00	R\$ -	
2304	R\$ 10.000,00	R\$ 10.000,00	R\$ -	
2305	R\$ 100,00	R\$ 100,00	R\$ -	
2306	R\$ 2.700.000,00	R\$ 2.600.000,00	R\$ 2.434.752,50	2022/000095 3708 402628/21 2022 11817 AGATHA LOCADORA DE VEICULOS LTDA 62.198,64
				2022/000096 3708 403166/21 2022 11818 CS BRASIL FROTAS S.A. 712.894,05
				2022/000097 3708 404072/21 2022 69 MAC SERVICES LOCACAO DE VEICULOS EIREL 223.461,00
				2022/000110 3809 27818/17 2017 4533 LIGA BENEFICENTE S. J. BATISTA DE MACA 145.331,63
				2022/000149 3909 401136/21 2022 1236 E J I FIEL TURISMO LTDA ME 502.365,56
				2022/000166 3968 404849/21 2021 6475 INST. NACIONAL DO SEGURO - INSS 792,00
				2022/000170 3968 405624/21 2021 6475 INST. NACIONAL DO SEGURO - INSS 453,37
				2022/000171 3968 405705/21 2022 6475 INST. NACIONAL DO SEGURO - INSS 453,37
				2022/000423 3708 400438/22 2022 11818 CS BRASIL FROTAS S.A. 439.212,74
				2022/000642 3708 400912/22 2022 1236 E J I FIEL TURISMO LTDA ME 347.590,14 (ANULADO)
				2022/000644 3909 400912/22 2022 1236 E J I FIEL TURISMO LTDA ME 347.590,14
2307	R\$ 1.000,00	R\$ 1.000,00	R\$ -	
2309	R\$ 1.000,00	R\$ 1.000,00	R\$ -	
2310	R\$ 100,00	R\$ 100,00	R\$ -	
2311	R\$ 1.000,00	R\$ 1.000,00	R\$ -	
2312	R\$ 100,00	R\$ 100,00	R\$ -	
2313	R\$ 1.000,00	R\$ 1.000,00	R\$ -	
2314	R\$ 1.000,00	R\$ 1.000,00	R\$ -	
2315	R\$ 100,00	R\$ 100,00	R\$ -	
2316	R\$ 50.000,00	R\$ 50.000,00	R\$ -	
2317	R\$ 300.000,00	R\$ 585.654,00	R\$ -	
2318	R\$ 10.000,00	R\$ 10.000,00	R\$ -	
2319	R\$ 1.000,00	R\$ 1.000,00	R\$ -	
2320	R\$ 100,00	R\$ 100,00	R\$ -	
2321	R\$ 10.000,00	R\$ 10.000,00	R\$ -	
2322	R\$ 1.000,00	R\$ 1.000,00	R\$ -	
2323	R\$ 100,00	R\$ 100,00	R\$ -	
2324	R\$ 10.000,00	R\$ 10.000,00	R\$ -	
2325	R\$ 1.000,00	R\$ 1.000,00	R\$ -	
2326	R\$ 100,00	R\$ 100,00	R\$ -	
2327	R\$ 50.000,00	R\$ 50.000,00	R\$ -	
2328	R\$ 100,00	R\$ 100,00	R\$ -	
2329	R\$ 50.000,00	R\$ 50.000,00	R\$ -	
2330	R\$ 150.000,00	R\$ 150.000,00	R\$ -	

2331	R\$ 100,00	R\$ 100,00	R\$ -	
2332	R\$ 20.000,00	R\$ 20.000,00	R\$ -	
2333	R\$ 100,00	R\$ 100,00	R\$ -	
2334	R\$ 500,00	R\$ 500,00	R\$ -	
2335	R\$ 500,00	R\$ 500,00	R\$ -	
2308	R\$ 100,00	R\$ 100,00	R\$ -	
2336	R\$ 10.000,00	R\$ 10.000,00	R\$ -	
2337	R\$ 100,00	R\$ 100,00	R\$ -	
	R\$ 13.391.700,00	R\$ 50.329.109,14	R\$ 32.724.600,16	
2353	R\$ 60.000,00	-	R\$ -	
2354	R\$ 15.000,00	-	R\$ -	
2355	R\$ 100,00	-	R\$ -	
2356	R\$ 10.000,00	-	R\$ -	
4304	R\$ -	R\$ 60.000,00	R\$ 20.081,90	2022/001368 4868 401153/22 2022 13749 ARTEFATOS JULIANE LTDA 20.081,90
4307	R\$ -	R\$ 15.000,00	R\$ 13.112,00	2022/000517 4421 402328/21 2022 12837 MIGUEL LUCIO NASCIMENTO GIL 13.112,00
4305	R\$ -	R\$ 100,00	R\$ -	
4306	R\$ -	R\$ 10.000,00	R\$ -	
	R\$ 85.100,00	R\$ 85.100,00	R\$ 33.193,90	
2549	R\$ 100,00	R\$ 100,00	R\$ -	
2550	R\$ 1.230.000,00	R\$ 1.230.000,00	R\$ 1.230.000,00	2022/000088 2550 402780/21 2022 11404 LIGA BENEFICENTE SAO JOAO BATISTA DE M 820.000,00 2022/001059 2550 402938/22 2022 11404 LIGA BENEFICENTE SAO JOAO BATISTA DE M 410.000,00
2551	R\$ 1.100.000,00	R\$ 1.100.000,00	R\$ 1.003.790,00	2022/000087 2551 404268/21 2022 9232 RECANTO DOS IDOSOS SAGRADO CORACAO DE 903.411,00 2022/001437 2551 404788/22 2022 9232 RECANTO DOS IDOSOS SAGRADO CORACAO DE 100.379,00
2552	R\$ 100,00	R\$ 100,00	R\$ -	
	R\$ 2.330.200,00	R\$ 2.330.200,00	R\$ 2.233.790,00	
4615	R\$ -	R\$ 5.000,00	R\$ -	
2338	R\$ 1.383.000,00	R\$ 1.383.000,00	R\$ -	
4414	R\$ -	R\$ 5.000,00	R\$ -	
4415	R\$ -	R\$ 5.000,00	R\$ -	
4416	R\$ -	R\$ 5.000,00	R\$ -	
4417	R\$ -	R\$ 5.000,00	R\$ -	
2476	R\$ 20.000,00	R\$ 20.000,00	R\$ -	
2477	R\$ 100,00	R\$ 100,00	R\$ -	
2478	R\$ 50.000,00	R\$ 50.000,00	R\$ -	
2479	R\$ 100.000,00	R\$ 100.000,00	R\$ -	
2480	R\$ 10.000,00	R\$ 10.000,00	R\$ -	
2412	R\$ 850.000,00	R\$ 250.000,00	R\$ -	
2413	R\$ 10.000,00	R\$ 10.000,00	R\$ -	
2414	R\$ 1.000,00	R\$ 1.000,00	R\$ -	
2415	R\$ 10.000,00	R\$ 10.000,00	R\$ -	
2416	R\$ 110.000,00	R\$ 10.000,00	R\$ -	
2417	R\$ 10.000,00	R\$ 10.000,00	R\$ -	

2418	R\$ 110.000,00	R\$ 10.000,00	R\$ -	
2419	R\$ 10.000,00	R\$ 10.000,00	R\$ -	
2387	R\$ 20.000,00	R\$ 20.000,00	R\$ -	
2388	R\$ 10.000,00	R\$ 14.727,73	R\$ -	
2389	R\$ 5.000,00	R\$ 5.000,00	R\$ -	
2390	R\$ 5.000,00	R\$ 5.000,00	R\$ -	
2391	R\$ 5.000,00	R\$ 5.000,00	R\$ -	
2392	R\$ 15.000,00	R\$ 15.000,00	R\$ -	
2393	R\$ 5.000,00	R\$ 5.000,00	R\$ -	
2394	R\$ 100,00	R\$ 100,00	R\$ -	
2461	R\$ 4.160.000,00	R\$ 9.193.000,00	R\$ 6.524.736,51	2022/000006 2461 400048/22 2022 10167 F. M. S. - VENCIMENTOS E SALARIOS 4.160.000,00
				2022/001077 2461 400048/22 2022 10167 F. M. S. - VENCIMENTOS E SALARIOS 488.193,60 (ANULO 395,09)
				2022/001078 2461 400048/22 2022 10167 F. M. S. - VENCIMENTOS E SALARIOS 4.544.806,40 (ANULO 2.667.868,40)
2462	R\$ 1.000,00	R\$ 1.000,00	R\$ -	
2463	R\$ 1.000,00	R\$ 1.000,00	R\$ -	
2427	R\$ 165.866.300,00	R\$ 135.866.300,00	R\$ 135.866.300,00	2022/000005 2427 400048/22 2022 10167 F. M. S. - VENCIMENTOS E SALARIOS 165.866.300,00 (ANULO 30.000.000,00)
3728	R\$ -	R\$ 4.008.000,00	R\$ 3.818.000,00	2022/000121 3840 400048/22 2022 10167 F. M. S. - VENCIMENTOS E SALARIOS 4.008.000,00 (ANULO 190.000,00)
2428	R\$ 3.093.700,00	R\$ 3.498.700,00	R\$ 3.448.700,00	2022/000016 2428 400050/22 2022 10167 F. M. S. - VENCIMENTOS E SALARIOS 3.093.700,00
				2022/000762 2428 400050/22 2022 10167 F. M. S. - VENCIMENTOS E SALARIOS 405.000,00 (ANULO 50.000,00)
2429	R\$ 5.971.300,00	R\$ 4.971.300,00	R\$ 4.641.300,00	2022/000025 2429 400054/22 2022 6475 INST. NACIONAL DO SEGURO - INSS 5.971.300,00 (ANULO 1.330.000,00)
2430	R\$ 50.000,00	R\$ 50.000,00	R\$ 50.000,00	2022/000060 2430 400056/22 2022 10167 F. M. S. - VENCIMENTOS E SALARIOS 50.000,00 (ANULADO)
				2022/000244 2430 400056/22 2022 6475 INST. NACIONAL DO SEGURO - INSS 50.000,00
2431	R\$ 1.800,00	R\$ 1.800,00	R\$ 1.800,00	2022/000070 3675 400057/22 2022 10167 F. M. S. - VENCIMENTOS E SALARIOS 1.500,00
				2022/000071 3676 400057/22 2022 6475 INST. NACIONAL DO SEGURO - INSS 300,00
2432	R\$ 85.000,00	R\$ 212.000,00	R\$ 212.000,00	2022/000264 4083 800843/22 2022 5625 PREFEITURA MUNICIPAL DE QUISSAMA 85.000,00
				2022/001067 4764 403744/22 2022 8952 PREFEITURA DA CIDADE DO RIO DE JANEIRO 115.000,00
				2022/001515 4764 400843/22 2022 5625 PREFEITURA MUNICIPAL DE QUISSAMA 12.000,00
2433	R\$ 13.956.700,00	R\$ 12.956.700,00	R\$ 12.956.700,00	2022/000029 2433 400055/22 2022 276 INST. PREV. DOS SERV. MUN. DE MAC 13.956.700,00 (ANULO 1.000.000,00)
2434	R\$ 1.000,00	R\$ 1.000,00	R\$ 1.000,00	2022/000072 3677 400057/22 2022 276 INST. PREV. DOS SERV. MUN. DE MAC 1.000,00
2435	R\$ 30.000,00	R\$ 42.000,00	R\$ 30.000,00	2022/000033 2435 400052/22 2022 10167 F. M. S. - VENCIMENTOS E SALARIOS 30.000,00
2436	R\$ 500,00	R\$ 500,00	R\$ 500,00	2022/000054 2436 400051/22 2022 10167 F. M. S. - VENCIMENTOS E SALARIOS 500,00
2437	R\$ 190.700,00	R\$ 220.700,00	R\$ 220.700,00	2022/000055 2437 400051/22 2022 10167 F. M. S. - VENCIMENTOS E SALARIOS 190.700,00
				2022/001226 2437 400051/22 2022 10167 F. M. S. - VENCIMENTOS E SALARIOS 30.000,00
2438	R\$ 100,00	R\$ 100,00	R\$ 100,00	2022/000064 3669 400079/22 2022 10167 F. M. S. - VENCIMENTOS E SALARIOS 100,00
2439	R\$ 100,00	R\$ 100,00	R\$ -	
2440	R\$ 124.700,00	R\$ 124.700,00	R\$ 109.700,00	2022/000038 3651 400053/22 2022 10167 F. M. S. - VENCIMENTOS E SALARIOS 124.700,00 (ANULO 15.000,00)
2441	R\$ 787.000,00	R\$ 787.000,00	R\$ 548.764,38	2022/000102 3799 27686/17 2022 10858 ESPOLIO DE MARIA IGNEZ VANTIL DA COSTA 74.070,90 (ANULO 540,02)
				2022/000101 3799 27687/17 2022 9208 MARIA JOSE CABRAL BORGES 37.130,32
				2022/000103 3799 27682/17 2022 9065 RICARDO DOS SANTOS PEIXOTO 124.582,64
				2022/000117 3799 401925/18 2018 10816 CARLOS ANTONIO GONCALVES 66.413,75
				2022/000115 3799 400824/17 2017 10483 JULIO CESAR DA COSTA DE LEMOS 44.492,40
				2022/000116 3799 400824/17 2017 10484 MARIA LUIZA DA SILVA DE LEMOS 44.492,40

				2022/000841 3799 401925/18 2018 10816 CARLOS ANTONIO GONCALVES 14.077,94
				2022/000889 3799 27687/17 2022 9208 MARIA JOSE CABRAL BORGES 26.229,68
				2022/000884 3799 27684/17 2017 9054 PAULO CRUZ DE OLIVEIRA 29.612,90
				2022/000888 3799 27682/17 2017 9065 RICARDO DOS SANTOS PEIXOTO 88.007,92
				2022/000891 3799 27684/17 2022 9054 PAULO CRUZ DE OLIVEIRA 193,55
2442	R\$ 881.300,00	R\$ 881.300,00	R\$ 878.744,33	2022/000106 3807 404862/18 2018 5239 NUNES E BORGES HOTEL LTDA 152.763,55
				2022/000303 3807 404862/18 2018 5239 NUNES E BORGES HOTEL LTDA 594.973,85
				2022/000879 3807 27818/17 2017 4533 LIGA BENEFICENTE S. J. BATISTA DE MACA 104.961,73
				2022/000883 3807 27683/17 2017 2224 TRANSPORTE MARITIMO BEIRA MAR LTDA ME 26.045,20
2443	R\$ 100,00	R\$ 100,00	R\$ -	
2444	R\$ 500,00	R\$ 500,00	R\$ 500,00	2022/000011 3633 400049/22 2022 10167 F. M. S. - VENCIMENTOS E SALARIOS 500,00
2445	R\$ 14.770.000,00	R\$ 15.770.000,00	R\$ 15.370.000,00	2022/000012 3634 400049/22 2022 10167 F. M. S. - VENCIMENTOS E SALARIOS 14.770.000,00 (ANULOU 400.000,00)
				2022/000775 3634 400049/22 2022 10167 F. M. S. - VENCIMENTOS E SALARIOS 1.000.000,00
2446	R\$ 1.000,00	R\$ 101.000,00	R\$ 18.986,55	2022/000136 3862 402745/17 2022 10720 PATRICIA DA SILVA PACHECO 0,06 (ANULOU 0,01)
				2022/000182 4011 403797/19 2019 11533 VIA NORTE HOTEL LTDA 0,13
				2022/000719 4011 403919/21 2021 9290 ACF DA SILVA LTDA - ME 73.102,80 (ANULADO)
				2022/001056 3862 400743/22 2022 9236 RUTE TAVARES DA SILVA 18.843,99
				2022/001181 4011 400606/22 2022 69 MAC SERVICES LOCACAO DE VEICULOS EIREL 142,38
2447	R\$ 1.900,00	R\$ 1.900,00	R\$ 1.900,00	2022/000073 3678 400057/22 2022 10167 F. M. S. - VENCIMENTOS E SALARIOS 1.900,00
2448	R\$ 1.000,00	R\$ 1.000,00	R\$ -	
2420	R\$ 10.000,00	R\$ 10.000,00	R\$ -	
2421	R\$ 10.000,00	R\$ 10.000,00	R\$ -	
2422	R\$ 100,00	R\$ 100,00	R\$ -	
2423	R\$ 10.000,00	R\$ 10.000,00	R\$ -	
2424	R\$ 100,00	R\$ 100,00	R\$ -	
2425	R\$ 50.000,00	R\$ 50.000,00	R\$ -	
2426	R\$ 100,00	R\$ 100,00	R\$ -	
2357	R\$ 3.000.000,00	R\$ 2.550.000,00	R\$ 2.037.780,59	2022/000165 3952 400143/22 2022 12286 DESCARTATA CONFECCOES LTDA 31.720,00
				2022/000173 3952 400142/22 2022 12826 LIVECME IND. E COM. DE PRODUTOS MEDICO 36.120,00
				2022/000200 3952 400135/22 2022 12839 BRAMED COMERCIO HOSPITALAR DO BRASIL L 6.336,00
				2022/000193 3952 400137/22 2022 12232 GREEN DISTRIBUIDORA DE MEDICAMENTOS EI 856,44
				2022/000219 3952 400141/22 2022 8605 ALTERNATIVA COMERCIO E SERVICOS LTDA 8.449,37
				2022/000224 3952 400132/22 2022 12851 GENESIS COMERCIO REPRESENTACAO E SERVI 508,10
				2022/000229 3952 400131/22 2022 12852 GTMED DISTRIBUIDORA DE MATERIAIS E EQU 5.437,50
				2022/000234 3952 400130/22 2022 12853 L A DALLA PORTA JUNIOR LTDA 360,00
				2022/000213 3952 400136/22 2022 12849 VOLPI DISTRIBUIDORA DE DROGAS LTDA 20.841,00
				2022/000252 3952 400248/22 2022 10469 FACIL PRODUTOS HOSPITALARES EIRELI - M 21.166,00
				2022/000378 3952 400980/22 2022 9759 EMPROMED MATERIAL HOSPITALAR LTDA 56.681,65
				2022/000380 3952 400983/22 2022 12233 LEMAN MEDICAMENTOS E CIA LTDA 920,40
				2022/000382 4209 400984/22 2022 12960 ROSENEIDE DA SILVA 31624995691 491,35
				2022/000376 3952 400982/22 2022 10880 SUPER CENTER CAMPOS DE PROD. MEDICOS E 91.836,45
				2022/000395 4214 401171/22 2022 11505 BRASISUPRI EIRELI 6.873,50
				2022/000384 4209 401172/22 2022 11688 C. F. EMBALAGENS PLASTICAS EIRELI 79.000,00
				2022/000386 4214 401176/22 2022 12963 JOSIANE POCIDONIO PEREIRA EIRELI 4.641,56
				2022/000396 4214 401167/22 2022 12006 MAC CLEAN COMERCIO E SERVICOS EIRELI 14.574,06
				2022/000424 4214 401169/22 2022 10469 FACIL PRODUTOS HOSPITALARES EIRELI - M 68.432,00

				2022/000430 4235 401078/22 2022 8177 H BOY OTZ JUNIOR COMERCIO E SERVICOS 50.700,00
				2022/000435 3952 400981/22 2022 11233 PLACIDOS COMERCIAL LTDA 13.045,62
				2022/000444 4209 403561/21 2022 12977 S & B DISTRIBUIDORA E IMPORTADORA DE M 15.448,50 (ANULADO)
				2022/000445 4214 403561/21 2022 12977 S & B DISTRIBUIDORA E IMPORTADORA DE M 15.448,50
				2022/000451 3952 401369/22 2022 12849 VOLPI DISTRIBUIDORA DE DROGAS LTDA 103.577,20
				2022/000461 3952 401367/22 2022 10880 SUPER CENTER CAMPOS DE PROD. MEDICOS E 28.883,00
				2022/000478 3952 401368/22 2022 10469 FACIL PRODUTOS HOSPITALARES EIRELI - M 31.450,00
				2022/000495 4214 401174/22 2022 8605 ALTERNATIVA COMERCIO E SERVICOS LTDA 27.962,75
				2022/000488 4214 401173/22 2022 10257 C. G. LIMA DISTRIBUIDORA DE EQUIPAMENT 94.265,00
				2022/000493 4214 401175/22 2022 13010 SANTANA WERNECK COMERCIAL EIRELI 2.250,00
				2022/000507 4214 401168/22 2022 13012 CM SERVICOS E LOCACOES EIRELI 3.760,00
				2022/000511 4214 401165/22 2022 12363 HEMI SOLUCOES E SERVICOS EIRELI 6.000,00
				2022/000503 4214 401170/22 2022 11705 MULTISUL COMERCIO E DISTRIBUICAO LTDA 637,24
				2022/000498 4214 401166/22 2022 10880 SUPER CENTER CAMPOS DE PROD. MEDICOS E 5.291,00
				2022/000519 3952 401254/22 2022 12311 MAMEDICO CIRURGICO LTDA ME 13.230,00
				2022/000527 4214 401381/22 2022 11505 BRASILSUPRI EIRELI 18.525,00
				2022/000534 3952 401365/22 2022 13015 ROMA MED & SERVICE LTDA 53.070,00
				2022/000555 3952 401549/22 2022 10880 SUPER CENTER CAMPOS DE PROD. MEDICOS E 15.279,60
				2022/000551 4235 401750/22 2022 10179 W M COMERCIO E REPRESENTACOES HOSPITAL 399.634,00
				2022/000564 4209 401773/21 2021 12951 DENTAL BH BRASIL COMERCIO DE PRODUTOS 10.185,40
				2022/000563 4209 401773/21 2021 10469 FACIL PRODUTOS HOSPITALARES EIRELI - M 10.742,00
				2022/000561 3952 401491/22 2022 12232 GREEN DISTRIBUIDORA DE MEDICAMENTOS EI 1.704,24
				2022/000573 3952 401489/22 2022 10469 FACIL PRODUTOS HOSPITALARES EIRELI - M 1.542,60
				2022/000574 3952 401488/22 2022 10469 FACIL PRODUTOS HOSPITALARES EIRELI - M 2.780,00
				2022/000570 3952 401495/22 2022 10715 FRADEL MED IND E COM DE APARELHOS MEDI 910,00
				2022/000572 3952 401496/22 2022 13029 SICAFLA COMERCIO DE PRODUTOS FARMACEUT 2.009,00
				2022/000577 4461 401775/22 2022 13033 BECTON DICKINSON INDUSTRIAS CIRURGICAS 55.000,00
				2022/000581 3952 401548/22 2022 13036 QUALIMAGE COMERCIO SERVICOS E REPRESN 3.000,00
				2022/000602 3952 401537/22 2022 12227 ATHOS RIO PRODUTOS MEDICOS HOSPITALARE 1.214,91
				2022/000589 3952 401493/22 2022 12180 MONACO DISTRIBUIDORA DE MEDICAMENTOS L 4.665,60
				2022/000597 3952 401494/22 2022 11233 PLACIDOS COMERCIAL LTDA 1.515,00
				2022/000609 3952 401540/22 2022 10469 FACIL PRODUTOS HOSPITALARES EIRELI - M 7.386,75
				2022/000618 3952 401539/22 2022 10469 FACIL PRODUTOS HOSPITALARES EIRELI - M 10.606,96
				2022/000624 3952 401490/22 2022 12280 MEDILAR IMPORTACAO E DISTRIBUICAO DE P 2.042,24 (ANULADO)
				2022/000629 3952 401490/22 2022 12280 MEDILAR IMPORTACAO E DISTRIBUICAO DE P 2.042,24
				2022/000817 4214 402506/22 2022 11688 C. F. EMBALAGENS PLASTICAS EIRELI 86.240,00
				2022/001011 4209 400418/22 2022 13390 SAPO SANEAMENTO AMBIENTAL PROJETO S E O 489.401,00
				2022/001180 4209 400419/22 2022 13620 M.N SERVICIO E COMERCIO LTDA 8.580,60
2358	R\$ 4.000.000,00	R\$ 24.222.977,93	R\$ 350.418,50	2022/000917 4705 402187/21 2022 13346 MESSIAS NETO PROTESES EIRELI 271.800,00
				2022/001170 4705 403872/22 2022 9081 RIO MEIER COM. DE MATERIAIS ODONTO HOS 15.801,32
				2022/001189 4815 404256/22 2022 10430 NUTRIMIX COMERCIAL LTDA - EPP 38.779,04
				2022/001275 4834 404019/22 2022 12285 CASE FARMA DISTRIBUIDORA EIRELI 20.615,48
				2022/001302 4834 401137/22 2022 13723 SHL SAUDE HOSPITALAR E LABORATORIAL LT 3.422,66

2359	R\$ 200.000,00	R\$ 4.618.946,84	R\$ 1.844.517,77	2022/000162 3948 400143/22 2022 12286 DESCARTATA CONFECCOES LTDA 25.382,96
				2022/000174 3948 400142/22 2022 12826 LIVECME IND. E COM. DE PRODUTOS MEDICO 24.080,00
				2022/000186 3948 400133/22 2022 12365 WORD LICITACOES COMERCIO DE MATERIAL D 2.750,00
				2022/000201 3948 400135/22 2022 12839 BRAMED COMERCIO HOSPITALAR DO BRASIL L 9.797,04
				2022/000194 3948 400137/22 2022 12232 GREEN DISTRIBUIDORA DE MEDICAMENTOS EI 756,00
				2022/000220 3948 400141/22 2022 8605 ALTERNATIVA COMERCIO E SERVICOS LTDA 23.709,58
				2022/000225 3948 400132/22 2022 12851 GENESIS COMERCIO REPRESENTACAO E SERVI 1.016,20
				2022/000230 3948 400131/22 2022 12852 GTMED DISTRIBUIDORA DE MATERIAIS E EQU 4.312,10
				2022/000235 3948 400130/22 2022 12853 L A DALLA PORTA JUNIOR LTDA 702,00
				2022/000214 3948 400136/22 2022 12849 VOLPI DISTRIBUIDORA DE DROGAS LTDA 20.664,06
				2022/000253 3948 400248/22 2022 10469 FACIL PRODUTOS HOSPITALARES EIRELI - M 54.499,26
				2022/000397 4219 401171/22 2022 11505 BRASISUPRI EIRELI 8.877,75
				2022/000385 4215 401172/22 2022 11688 C. F. EMBALAGENS PLASTICAS EIRELI 126.260,00
				2022/000392 4219 401176/22 2022 12963 JOSIANE POCIDONIO PEREIRA EIRELI 5.336,80
				2022/000399 4219 401167/22 2022 12006 MAC CLEAN COMERCIO E SERVICOS EIRELI 14.938,91
				2022/000425 4219 401169/22 2022 10469 FACIL PRODUTOS HOSPITALARES EIRELI - M 97.400,00
				2022/000434 3948 400981/22 2022 11233 PLACIDOS COMERCIAL LTDA 4.162,28
				2022/000452 3948 401369/22 2022 12849 VOLPI DISTRIBUIDORA DE DROGAS LTDA 118.486,10
				2022/000464 3948 401367/22 2022 10880 SUPER CENTER CAMPOS DE PROD. MEDICOS E 49.220,03
				2022/000479 3948 401368/22 2022 10469 FACIL PRODUTOS HOSPITALARES EIRELI - M 68.000,00
				2022/000509 4219 401168/22 2022 13012 CM SERVICOS E LOCACOES EIRELI 4.240,00
				2022/000512 4219 401165/22 2022 12363 HEMI SOLUCOES E SERVICOS EIRELI 6.000,00
				2022/000499 4219 401166/22 2022 10880 SUPER CENTER CAMPOS DE PROD. MEDICOS E 6.153,84
				2022/000520 3948 401254/22 2022 12311 MAMEDICO CIRURGICO LTDA ME 26.950,00
				2022/000528 4219 401381/22 2022 11505 BRASISUPRI EIRELI 26.000,00
				2022/000535 3948 401365/22 2022 13015 ROMA MED & SERVICE LTDA 75.925,48
				2022/000558 3948 401491/22 2022 12232 GREEN DISTRIBUIDORA DE MEDICAMENTOS EI 972,00
				2022/000575 3948 401488/22 2022 10469 FACIL PRODUTOS HOSPITALARES EIRELI - M 9.730,00
				2022/000592 3948 401493/22 2022 12180 MONACO DISTRIBUIDORA DE MEDICAMENTOS L 7.776,00
				2022/000598 3948 401494/22 2022 11233 PLACIDOS COMERCIAL LTDA 3.406,00
				2022/000620 3948 401539/22 2022 10469 FACIL PRODUTOS HOSPITALARES EIRELI - M 12.759,92
				2022/000625 3948 401490/22 2022 12280 MEDILAR IMPORTACAO E DISTRIBUICAO DE P 1.572,00
				2022/000669 4219 402198/22 2022 11505 BRASISUPRI EIRELI 9.945,00
				2022/000688 3948 402107/22 2022 12180 MONACO DISTRIBUIDORA DE MEDICAMENTOS L 1.070,28
				2022/000727 3948 402111/22 2022 12233 LEMAN MEDICAMENTOS E CIA LTDA 6.035,04
				2022/000739 3948 402110/22 2022 8605 ALTERNATIVA COMERCIO E SERVICOS LTDA 1.175,00
				2022/000782 4219 402505/22 2022 11505 BRASISUPRI EIRELI 11.087,70
				2022/000818 4219 402506/22 2022 11688 C. F. EMBALAGENS PLASTICAS EIRELI 100.000,00
				2022/000807 4219 402509/22 2022 12363 HEMI SOLUCOES E SERVICOS EIRELI 6.000,00
				2022/000823 4219 402507/22 2022 10880 SUPER CENTER CAMPOS DE PROD. MEDICOS E 2.287,34
				2022/000830 4215 402669/22 2022 12233 LEMAN MEDICAMENTOS E CIA LTDA 1.560,00
2022/000913 3948 403043/22 2022 11796 PROMIX COMERCIAL LTDA 2.467,50				
2022/000916 4706 401719/21 2021 13347 PROC9 INDUSTRIA QUIMICA LTDA 28.118,88				
2022/000934 3948 403266/22 2022 13044 R2 S ABRAHAO COMERCIO E SERVICOS EIREL 775,95				
2022/000944 3948 403130/22 2022 10469 FACIL PRODUTOS HOSPITALARES EIRELI - M 15.290,00				
2022/000942 3948 403128/22 2022 13029 SICAFLA COMERCIO DE PRODUTOS FARMACEUT				

				4.100,00
				2022/000959 3948 403421/22 2022 10469 FACIL PRODUTOS HOSPITALARES EIRELI - M 68.000,00
				2022/000975 3948 403422/22 2022 12233 LEMAN MEDICAMENTOS E CIA LTDA 11.624,12
				2022/000961 3948 403425/22 2022 13015 ROMA MED & SERVICE LTDA 79.575,00
				2022/000991 3948 403441/22 2022 12839 BRAMED COMERCIO HOSPITALAR DO BRASIL L 47.520,00
				2022/000987 3948 403443/22 2022 10469 FACIL PRODUTOS HOSPITALARES EIRELI - M 16.758,95
				2022/001001 3948 403442/22 2022 12233 LEMAN MEDICAMENTOS E CIA LTDA 26.313,20
				2022/001053 3948 403440/22 2022 12180 MONACO DISTRIBUIDORA DE MEDICAMENTOS L 13.656,55
				2022/001061 3948 403826/22 2022 13557 LAGOS FARMA DISTRIBUIDORA DE MEDICAMEN 40.488,15
				2022/001104 3948 403838/22 2022 8605 ALTERNATIVA COMERCIO E SERVICOS LTDA 3.997,50
				2022/001086 3948 404019/22 2022 12285 CASE FARMA DISTRIBUIDORA EIRELI 13.880,48
				2022/001094 3948 404020/22 2022 13597 LIFE CLEAN COMERCIO DE EQUIPAMENTOS LT 630,00
				2022/001098 3948 404021/22 2022 13598 M.TESTA CONFECCAO 6.236,88
				2022/001126 3948 403840/22 2022 13200 VIVA BEM ASSESSORIA E DISTRIBUIDORA DE 610,20
				2022/001144 3948 403949/22 2022 11233 PLACIDOS COMERCIAL LTDA 28.274,97
				2022/001141 3948 403950/22 2022 13600 PROMED COMERCIO DE PRODUTOS HOSPITALAR 2.654,04
				2022/001163 3948 403827/22 2022 13199 T R S DISTRIBUIDORA DE MATERIAIS HOSPI 6.834,02
				2022/001209 3948 404140/22 2022 12788 WORK MED COMERCIO DE MATERIAL MEDICO E 4.815,00
				2022/001251 3948 404304/22 2022 13656 GRANDESC MATERIAIS HOSPITALARES E MEDI 9.916,38
				2022/001261 3948 404822/21 2021 13649 MEDFUTURA DISTRIBUIDORA DE MEDICAMENTO 277.014,00
				2022/001303 3948 401137/22 2022 13723 SHL SAUDE HOSPITALAR E LABORATORIAL LT 1.137,34
				2022/001315 3948 404480/22 2022 13557 LAGOS FARMA DISTRIBUIDORA DE MEDICAMEN 5.940,00
				2022/001321 3948 404479/22 2022 13557 LAGOS FARMA DISTRIBUIDORA DE MEDICAMEN 15.980,00
				2022/001409 3948 404755/22 2022 13597 LIFE CLEAN COMERCIO DE EQUIPAMENTOS LT 423,15
				2022/001440 3948 404761/22 2022 13598 M.TESTA CONFECCAO 6.095,04
				2022/001538 3948 405029/22 2022 13015 ROMA MED & SERVICE LTDA 124.393,80
2360	R\$ 100,00	R\$ 100,00	R\$	-
3991	R\$ -	R\$ 100.000,00	R\$	-
2361	R\$ 700.000,00	R\$ 700.000,00	R\$	245.214,85
				2022/000155 3938 401287/14 2014 12815 ESPOLIO DE JOAO CARLOS LIMA DA SILVA 27.731,35
				2022/000163 3949 401209/17 2017 9585 HELIO SOBRAL DE ALMEIDA 83.435,00
				2022/000566 3949 400049/18 2018 9204 PAULO CESAR ABREU MANHAES 63.370,02
				2022/000949 3949 402074/21 2022 5249 LUCIA HELENA CALDEIRA BARRETO 22.905,52
				2022/001057 3949 400743/22 2022 9236 RUTE TAVARES DA SILVA 5.283,48
				2022/001058 3938 27689/17 2022 9236 RUTE TAVARES DA SILVA 42.489,48
2362	R\$ 500.000,00	R\$ 500.000,00	R\$	180.364,87
				2022/000108 3802 27690/17 2022 9088 MAURICIO DIAS BOECHAT 26.335,81
				2022/000119 3802 27678/17 2017 9096 ABIZAIR TEOTONIO DE LUNA 9.364,58
				2022/000124 3802 27674/17 2017 10439 ANA BEATRIZ MOUZER DA SILVA MACHADO 13.633,72
				2022/000125 3802 27675/17 2017 5287 CARLA DE ANDRADE MONTEIRO 12.689,57
				2022/000123 3802 27676/17 2017 9119 CLOVES FERREIRA MACHADO 3.639,90
				2022/000118 3802 27680/17 2017 10413 IRIS DE OLIVEIRA DAMES 10.302,26
				2022/000441 3802 400334/22 2022 7482 ALOISIO MONTEIRO DA SILVA 43.090,00
				2022/000860 3802 405611/21 2022 13228 ROOSEVELT SERRAO DA SILVA 12.655,32
				2022/000887 3802 27678/17 2017 9096 ABIZAIR TEOTONIO DE LUNA 6.615,44
				2022/000886 3802 27674/17 2017 10439 ANA BEATRIZ MOUZER DA SILVA MACHADO 9.568,62

				2022/000882 3802 27690/17 2017 9088 MAURICIO DIAS BOECHAT 18.604,19
				2022/000890 3802 27674/17 2022 10439 ANA BEATRIZ MOUZER DA SILVA MACHADO 62,54
				2022/000946 3802 400658/22 2022 13364 LUCINEIA DIAS DA SILVA BASTOS 19.017,36
				2022/000020 3641 404926/20 2022 9290 ACF DA SILVA LTDA - ME 544.789,37
				2022/000091 3702 402315/21 2022 5014 L. P. DE OLIVEIRA 172.424,42
				2022/000092 3702 404318/21 2022 10570 NEWEASY SOLUCOES EM TECNOLOGIA LTDA 271.983,20
				2022/000093 3705 403279/20 2022 11534 SERV IMAGEM MINAS SERVICO, INDUSTRIA E 130.038,04
				2022/000127 3845 400883/21 2022 11656 BEM VIVER CLINICA MEDICA LTDA 9.800,00
				2022/000132 3845 404797/20 2022 11591 SAPRA LANDAUER SERV. DE ASSESSORIA E P 341,70
				2022/000143 3640 404505/20 2022 6952 PEROLA HIGIENIZACAO TEXTIL EIRELI 347.581,50 (ANULADO)
				2022/000145 3640 404505/20 2020 6952 PEROLA HIGIENIZACAO TEXTIL EIRELI 347.581,50
				2022/000150 3915 404482/21 2022 1399 TRANSFORMATIO TECHNOLOGY EIRELI 344.120,40
				2022/000209 3641 400324/22 2022 9290 ACF DA SILVA LTDA - ME 565.666,65
				2022/000246 3640 402137/21 2022 12863 LACO EMPREENDIMENTOS TURISTICOS LTDA 688.572,74 (512.358,68)
				2022/000275 4111 401523/21 2021 2466 QUALIFICADA MACAENSE COMUN. VISUAL LTD 16.600,00
				2022/000339 3641 400324/22 2022 9290 ACF DA SILVA LTDA - ME 1.131.333,30
				2022/000341 4176 400439/22 2022 6475 INST. NACIONAL DO SEGURO - INSS 488,22
				2022/000407 3915 400651/22 2022 7875 DADY ILHA SOLUCOES INTEGRADAS LTDA 407.171,62
				2022/000443 3845 400073/22 2022 11656 BEM VIVER CLINICA MEDICA LTDA 6.500,00
				2022/000540 4176 401192/22 2022 6475 INST. NACIONAL DO SEGURO - INSS 499,84
				2022/000550 3702 400975/22 2022 10938 ATOMED PRODUTOS MEDICOS E DE AUXILIO H 350,00
				2022/000634 4176 401458/22 2022 6475 INST. NACIONAL DO SEGURO - INSS 538,05
				2022/000643 3845 400912/22 2022 1236 E J I FIEL TURISMO LTDA ME 489.496,06
				2022/000672 4176 403657/21 2022 6475 INST. NACIONAL DO SEGURO - INSS 59,28
				2022/000673 4176 404124/21 2022 6475 INST. NACIONAL DO SEGURO - INSS 59,28
				2022/000674 4176 404849/21 2022 6475 INST. NACIONAL DO SEGURO - INSS 59,28
				2022/000678 4176 405624/21 2022 6475 INST. NACIONAL DO SEGURO - INSS 59,28
				2022/000679 4176 405705/21 2022 6475 INST. NACIONAL DO SEGURO - INSS 59,28
				2022/000680 4176 400439/22 2022 6475 INST. NACIONAL DO SEGURO - INSS 37,32
				2022/000701 4176 402841/21 2022 6475 INST. NACIONAL DO SEGURO - INSS 59,28
				2022/000702 4176 403416/21 2022 6475 INST. NACIONAL DO SEGURO - INSS 59,28
				2022/000779 4176 401909/22 2022 6475 INST. NACIONAL DO SEGURO - INSS 525,54
				2022/000863 3702 401631/22 2022 5014 L. P. DE OLIVEIRA 131.565,56
				2022/000897 3641 400324/22 2022 9290 ACF DA SILVA LTDA - ME 3.788.592,36
				2022/000920 4176 402761/22 2022 6475 INST. NACIONAL DO SEGURO - INSS 563,06
				2022/000953 3640 402016/22 2022 13374 ECOLAV SERVICOS TECNICOS DE LAVANDERIA 512.358,68 (ANULADO)
				2022/000955 3640 402016/22 2022 13374 ECOLAV SERVICOS TECNICOS DE LAVANDERIA 512.358,68
				2022/001182 4530 400606/22 2022 69 MAC SERVICES LOCACAO DE VEICULOS EIREL 26.341,14
2363	R\$ 4.323.400,00	R\$ 10.716.965,51	R\$ 9.076.335,05	
2364	R\$ 4.135.900,00	R\$ 6.135.900,00	R\$ 653.103,41	2022/001186 4806 402393/22 2022 4898 AMPLA - ENERGIA E SERVICOS S/A 121.123,59
				2022/001340 4861 403944/22 2022 1399 TRANSFORMATIO TECHNOLOGY EIRELI 31.979,82
				2022/001454 4898 404276/22 2022 13785 INCS -INSTITUTO NACIONAL DE CIENCIAS 500.000,00
2365	R\$ 98.000,00	R\$ 1.393.660,00	R\$ -	
2366	R\$ 100,00	R\$ 100,00	R\$ -	

2367	R\$ 795.000,00	R\$ 1.195.000,00	R\$ 746.758,06	2022/000109 3806 403797/19 2022 11533 VIA NORTE HOTEL LTDA 670.841,35
				2022/000919 4708 401071/22 2022 9290 ACF DA SILVA LTDA - ME 47.730,10
				2022/001467 3806 403797/19 2019 11533 VIA NORTE HOTEL LTDA 28.186,61
2368	R\$ 1.000,00	R\$ 1.000,00	R\$ -	
2369	R\$ 700.000,00	R\$ -	R\$ -	
2370	R\$ 1.000,00	R\$ 1.000,00	R\$ -	
2371	R\$ 1.000,00	R\$ 1.000,00	R\$ -	
2372	R\$ 100,00	R\$ 100,00	R\$ -	
2373	R\$ 400.000,00	R\$ 2.490.000,00	R\$ 1.282.437,53	2022/000240 4067 403752/21 2021 11052 IPONTO TECNOLOGIA EM EQUIP. DE PONTO E 5.955,10
				2022/000285 4067 405344/21 2022 12908 LIDER NOTEBOOKS COMERCIO E SERVICOS LT 309.750,00
				2022/000565 4451 401684/22 2022 10885 L BARRETO ALMEIDA LTDA - ME 46.800,00
				2022/000599 4067 400495/22 2022 13042 DENTECK AR CONDICIONADO LTDA 806.220,00
				2022/000652 4543 404678/21 2021 13083 CMED DISTRIBUIDORA LTDA 8.000,00
				2022/001013 4067 400661/22 2022 13392 HILDON CHAVES 35.000,00
				2022/001015 4067 400661/22 2022 13392 HILDON CHAVES 6.400,00
				2022/001039 4543 404128/21 2022 10447 TSI TECNOLOGIA SERVICOS E INOVACAO LTD 11.090,00
				2022/001279 4543 404331/22 2022 11021 BHDENTAL COMERCIAL EIRELI EPP 18.289,60
				2022/001280 4543 404333/22 2022 13706 IDM SOLUCOES PUBLICAS LTDA 1.185,00
				2022/001281 4543 404332/22 2022 13195 POLOVEI COMERCIO DE EQUIPAMENTOS LTDA 1.308,00
				2022/001365 4543 404524/22 2022 13748 NOSSA DENTAL PRODUTOS ODONTOLOGICOS LT 11.100,00
				2022/001419 4543 404650/22 2022 11021 BHDENTAL COMERCIAL EIRELI EPP 5.796,00
				2022/001422 4543 404647/22 2022 13767 HOSPITRONICA - COMERCIO DE EQUIPAMENTO 1.560,00
				2022/001420 4543 404649/22 2022 13658 R E C DISTRIBUIDORA DE PRODUTOS MEDICO 4.969,76
2022/001423 4543 404646/22 2022 13768 ROYAL ATACADISTA E COMERCIO EIRELI 3.519,96				
2022/001431 4543 404751/22 2022 13778 DENTAL MARIA LTDA 5.494,11				
2374	R\$ 1.200.000,00	R\$ 2.415.020,69	R\$ 126.400,00	2022/000591 4478 400495/22 2022 13042 DENTECK AR CONDICIONADO LTDA 26.400,00
				2022/001014 4478 400661/22 2022 13392 HILDON CHAVES 7.600,00
				2022/001421 4878 404648/22 2022 13766 DENTEMED EQUIPAMENTOS ODONTOLOGICOS LT 92.400,00
2375	R\$ 1.000,00	R\$ 801.000,00	R\$ 82.000,00	2022/000343 4187 402805/21 2022 10889 ELBER INDUSTRIA DE REFRIGERACAO LTDA 82.000,00
2376	R\$ 100,00	R\$ 100,00	R\$ -	
2460	R\$ 100,00	R\$ 100,00	R\$ -	
2377	R\$ 100.000,00	R\$ -	R\$ -	
2378	R\$ 100,00	R\$ 100,00	R\$ -	
2379	R\$ 1.000,00	R\$ 1.000,00	R\$ -	
2380	R\$ 100,00	R\$ 2.450.100,00	R\$ 2.446.959,18	2022/000409 4225 400347/22 2022 910 FUNDO NACIONAL DE SAUDE 768.962,72
				2022/000411 4225 400348/22 2022 910 FUNDO NACIONAL DE SAUDE 900.164,49
				2022/000413 4225 400346/22 2022 910 FUNDO NACIONAL DE SAUDE 772.944,54
				2022/000449 4225 400347/22 2022 910 FUNDO NACIONAL DE SAUDE 4.887,43
2381	R\$ 5.000,00	R\$ 148.050,01	R\$ 146.735,87	2022/000410 4226 400347/22 2022 910 FUNDO NACIONAL DE SAUDE 132,82
				2022/000412 4226 400348/22 2022 910 FUNDO NACIONAL DE SAUDE 17.406,69
				2022/000414 4226 400346/22 2022 910 FUNDO NACIONAL DE SAUDE 129.196,36
2382	R\$ 100,00	R\$ 100,00	R\$ -	
2383	R\$ 5.000.000,00	R\$ 500.000,00	R\$ -	
2384	R\$ 6.000,00	R\$ 6.000,00	R\$ -	

2385	R\$ 6.000.000,00	R\$ 600.000,00	R\$ -	
4612	R\$ -	R\$ 10.000,00	R\$ -	
4613	R\$ -	R\$ 1.000,00	R\$ -	
2386	R\$ 100,00	R\$ 100,00	R\$ -	
4621	R\$ -	R\$ 500.000,00	R\$ 455.000,00	2022/001468 4621 402642/22 2022 13796 BRACOM MACAE VEICULOS S/A 455.000,00
4622		R\$ 883.000,00	R\$ -	
2464	R\$ 100,00	R\$ 100,00	R\$ -	
2465	R\$ 500.000,00	R\$ 500.000,00	R\$ -	
2466	R\$ 504.300,00	R\$ 504.300,00	R\$ -	
2467	R\$ 500,00	R\$ 500,00	R\$ -	
2468	R\$ 100,00	R\$ 100,00	R\$ -	
2469	R\$ 15.000,00	R\$ 15.000,00	R\$ -	
2470	R\$ 100,00	R\$ 100,00	R\$ -	
2403	R\$ 25.000,00	R\$ 25.000,00	R\$ 4.000,00	2022/000417 4228 400972/22 2022 10260 SILMAR BARBOSA FERNANDES DA SILVA 4.000,00
2404	R\$ 200.000,00	R\$ 774.779,99	R\$ 721.576,86	2022/000212 4062 400493/22 2022 9231 J. PINHEIRO - MATERIAIS MEDICOS E ODON 94.116,60
				2022/000274 4062 400494/22 2022 9104 E. L. FARIA RIBEIRO - ME 45.236,45 (ANULADO)
				2022/000375 4062 400635/22 2022 12951 DENTAL BH BRASIL COMERCIO DE PRODUTOS 3.467,94
				2022/000401 4222 401171/22 2022 11505 BRASISUPRI EIRELI 945,50
				2022/000387 4216 401172/22 2022 11688 C. F. EMBALAGENS PLASTICAS EIRELI 1.000,00
				2022/000398 4222 401167/22 2022 12006 MAC CLEAN COMERCIO E SERVICOS EIRELI 1.489,10
				2022/000426 4222 401169/22 2022 10469 FACIL PRODUTOS HOSPITALARES EIRELI - M 1.968,00
				2022/000440 4062 400634/22 2022 9081 RIO MEIER COM. DE MATERIAIS ODONTO HOS 66.989,43
				2022/000442 4062 400494/22 2022 9104 E. L. FARIA RIBEIRO - ME 45.087,75
				2022/000463 4399 401367/22 2022 10880 SUPER CENTER CAMPOS DE PROD. MEDICOS E 11.893,00
				2022/000480 4399 401368/22 2022 10469 FACIL PRODUTOS HOSPITALARES EIRELI - M 17.000,00
				2022/000521 4399 401254/22 2022 12311 MAMEDICO CIRURGICO LTDA ME 7.374,50
				2022/000660 4062 402129/22 2022 9104 E. L. FARIA RIBEIRO - ME 14.872,19 (ANULOU 50,00)
				2022/000700 4062 402119/22 2022 9231 J. PINHEIRO - MATERIAIS MEDICOS E ODON 58.911,50
				2022/000728 4399 402111/22 2022 12233 LEMAN MEDICAMENTOS E CIA LTDA 6.023,97
				2022/000835 4062 402531/22 2022 9081 RIO MEIER COM. DE MATERIAIS ODONTO HOS 24.911,22
				2022/000862 4062 402129/22 2022 9104 E. L. FARIA RIBEIRO - ME 50,00
				2022/000861 4062 402129/22 2022 9704 NEWTON ESTEVAO AMORIM NETO E OUTROS 50,00 (ANULADO)
				2022/000951 4062 403327/22 2022 12951 DENTAL BH BRASIL COMERCIO DE PRODUTOS 1.300,96
				2022/000960 4399 403421/22 2022 10469 FACIL PRODUTOS HOSPITALARES EIRELI - M 17.000,00
				2022/000963 4399 403425/22 2022 13015 ROMA MED & SERVICE LTDA 70.730,00
				2022/001002 4399 403442/22 2022 12233 LEMAN MEDICAMENTOS E CIA LTDA 17.719,85
				2022/001085 4062 403509/22 2022 9231 J. PINHEIRO - MATERIAIS MEDICOS E ODON 69.351,60
2022/001159 4399 403835/22 2022 12851 GENESIS COMERCIO REPRESENTACAO E SERVI 6.081,00				
2022/001145 4216 403836/22 2022 12853 L A DALLA PORTA JUNIOR LTDA 3.168,00				
2022/001248 4062 403871/22 2022 9104 E. L. FARIA RIBEIRO - ME 22.488,25				
2022/001252 4399 404304/22 2022 13656 GRANDESC MATERIAIS HOSPITALARES E MEDI 9.916,38				
2022/001441 4399 404761/22 2022 13598 M.TESTA CONFECCAO 6.320,12				
2022/001539 4399 405029/22 2022 13015 ROMA MED & SERVICE LTDA 141.450,00				
2405	R\$ 100,00	R\$ 100,00	R\$ -	

2406	R\$ 100,00	R\$ 100,00	R\$ -	
2407	R\$ 100.000,00	R\$ 50.000,00	R\$ 3.980,00	2022/000418 4229 400492/22 2022 11597 RICARDO CELIO FRANCO SAMPAIO 4.000,00 (ANULOU 20,00)
2408	R\$ 50.000,00	R\$ 50.000,00	R\$ -	
2409	R\$ 100,00	R\$ 100,00	R\$ -	
2410	R\$ 100.000,00	R\$ 50.000,00	R\$ 44.776,00	2022/000900 4698 401364/22 2022 13343 QUALYTECK RJ TECNOLOGIA EM INFORMATICA 44.776,00
2411	R\$ 100,00	R\$ 100,00	R\$ -	
2395	R\$ 25.000,00	R\$ 25.000,00	R\$ -	
2396	R\$ 25.000,00	R\$ 25.000,00	R\$ -	
2397	R\$ 23.000,00	R\$ 23.000,00	R\$ -	
2398	R\$ 23.000,00	R\$ 23.000,00	R\$ -	
2399	R\$ 1.000,00	R\$ 1.000,00	R\$ -	
2400	R\$ 1.000,00	R\$ 1.000,00	R\$ -	
2401	R\$ 1.000,00	R\$ 1.000,00	R\$ -	
2402	R\$ 1.000,00	R\$ 1.000,00	R\$ -	
2449	R\$ 20.000,00	R\$ 20.000,00	R\$ -	
2450	R\$ 100.000,00	R\$ 100.000,00	R\$ -	
2451	R\$ 100.000,00	R\$ 750.768,75	R\$ -	
2452	R\$ 112.000,00	R\$ 112.000,00	R\$ 49.709,24	2022/000104 3803 27684/17 2022 9054 PAULO CRUZ DE OLIVEIRA 42.193,55 2022/000128 3803 401209/17 2017 9585 HELIO SOBRAL DE ALMEIDA 7.515,69
2453	R\$ 25.000,00	R\$ 25.000,00	R\$ -	
2454	R\$ 162.000,00	R\$ 162.000,00	R\$ 128.879,07	2022/000113 3804 27683/17 2017 2224 TRANSPORTE MARITIMO BEIRA MAR LTDA ME 36.869,43 2022/000105 3804 27691/17 2022 247 UNIAO ESPIRITA MACAENSE 53.919,63 2022/000422 4231 400004/22 2022 12398 VALTER SILVA FIGUEIREDO 4.000,00 (ANULADO) 2022/000885 3804 27691/17 2022 247 UNIAO ESPIRITA MACAENSE 38.090,01
2455	R\$ 100.000,00	R\$ 100.000,00	R\$ -	
2456	R\$ 50.000,00	R\$ 450.008,92	R\$ -	
2457	R\$ 20.000,00	R\$ 20.000,00	R\$ -	
2458	R\$ 100,00	R\$ 100,00	R\$ -	
2459	R\$ 1.000,00	R\$ 371.000,00	R\$ -	
2471	R\$ 20.000,00	R\$ -	R\$ -	
2472	R\$ 10.000,00	R\$ 10.000,00	R\$ -	
2473	20.000,00	R\$ -	R\$ -	
2474	R\$ 10.000,00	R\$ 10.000,00	R\$ -	
2475	R\$ 50.000,00	R\$ -	R\$ -	
2553	R\$ 350.000,00	R\$ 350.000,00	R\$ -	
2554	R\$ 350.000,00	R\$ 350.000,00	R\$ -	
2555	R\$ 300.000,00	R\$ 300.000,00	R\$ -	
2556	R\$ 200.000,00	R\$ 200.000,00	R\$ -	
2557	R\$ 200.000,00	R\$ 200.000,00	R\$ -	
2558	R\$ 600.000,00	R\$ 600.000,00	R\$ -	
2559	R\$ 300.000,00	R\$ 300.000,00	R\$ -	
2560	R\$ 50.000,00	R\$ 50.000,00	R\$ -	

			-	
2561	R\$ 300.000,00	R\$ 300.000,00	R\$ -	
2562	R\$ 350.000,00	R\$ 350.000,00	R\$ -	
	R\$ 249.361.000,00	R\$ 260.884.506,37	R\$ 205.327.378,62	
2585	R\$ 8.000.000,00	R\$ 9.406.000,00	R\$ 9.079.468,61	2022/000085 3693 400835/21 2022 9077 MARTELL COMERCIO DE PRODUTOS HOSPITALA 96.856,00
				2022/000134 3693 401429/21 2022 11057 COPTEC RIO INSTRUMENTOS CIENTIFICOS EI 22.802,00
				2022/000137 3873 400625/19 2022 7725 W. C. EXTINTORES LTDA - ME 650,00
				2022/000164 3950 400143/22 2022 12286 DESCARTATA CONFECOOES LTDA 57.103,04
				2022/000175 3950 400142/22 2022 12826 LIVECME IND. E COM. DE PRODUTOS MEDICO 60.200,00
				2022/000181 3950 400138/22 2022 9950 PROCARE - COMERCIO DE PRODUTOS HOSPITA 30.690,00
				2022/000184 3950 400134/22 2022 11796 PROMIX COMERCIAL LTDA 4.228,00
				2022/000187 3950 400133/22 2022 12365 WORD LICITACOES COMERCIO DE MATERIAL D 2.997,50
				2022/000192 3950 400139/22 2022 8605 ALTERNATIVA COMERCIO E SERVICOS LTDA 22.499,70
				2022/000202 3950 400135/22 2022 12839 BRAMED COMERCIO HOSPITALAR DO BRASIL L 13.764,96
				2022/000195 3950 400137/22 2022 12232 GREEN DISTRIBUIDORA DE MEDICAMENTOS EI 5.368,68
				2022/000221 3693 400141/22 2022 8605 ALTERNATIVA COMERCIO E SERVICOS LTDA 117.668,16
				2022/000226 3950 400132/22 2022 12851 GENESIS COMERCIO REPRESENTACAO E SERVI 11.623,70
				2022/000231 3950 400131/22 2022 12852 GTMED DISTRIBUIDORA DE MATERIAIS E EQU 68.495,90
				2022/000236 3950 400130/22 2022 12853 LA DALLA PORTA JUNIOR LTDA 8.478,00
				2022/000216 3950 400136/22 2022 12849 VOLPI DISTRIBUIDORA DE DROGAS LTDA 165.707,62
				2022/000254 3950 400248/22 2022 10469 FACIL PRODUTOS HOSPITALARES EIRELI - M 68.611,26
				2022/000249 3950 400814/22 2022 11751 G A MEDICAL LTDA 14.360,00
				2022/000260 4078 400039/22 2022 12418 CATIA SILENE KLEN ALELUIA 4.000,00 (ANULO 1.182,77)
				2022/000255 3950 400140/22 2022 10469 FACIL PRODUTOS HOSPITALARES EIRELI - M 19.152,00 (ANULADO)
				2022/000256 4076 400140/22 2022 10469 FACIL PRODUTOS HOSPITALARES EIRELI - M 10.032,00
				2022/000261 4076 400812/22 2022 11512 NOVA LINEA COMERCIO DE PROD. FARMACEUT 39.629,60
				2022/000272 3950 400813/22 2022 12903 BML HOSPITALAR LTDA 2.019,80
				2022/000273 4105 400827/22 2022 10569 WHITE MARTINS INDUSTRIAIS DO NORDESTE 1.086.272,55
				2022/000301 3693 400652/22 2022 9199 LABINBRAZ COMERCIAL LTDA 1.969.335,00
				2022/000379 3950 400980/22 2022 9759 EMPROMED MATERIAL HOSPITALAR LTDA 14.136,20
				2022/000381 3950 400983/22 2022 12233 LEMAN MEDICAMENTOS E CIA LTDA 920,40
				2022/000383 3873 400984/22 2022 12960 ROSENEIDE DA SILVA 31624995691 491,35
				2022/000377 3950 400982/22 2022 10880 SUPER CENTER CAMPOS DE PROD. MEDICOS E 39.357,74
				2022/000404 4076 401171/22 2022 11505 BRASISUPRI EIRELI 12.890,75
				2022/000388 3873 401172/22 2022 11688 C. F. EMBALAGENS PLASTICAS EIRELI 166.240,00
				2022/000389 4076 401176/22 2022 12963 JOSIANE POCIDONIO PEREIRA EIRELI 7.617,37
				2022/000400 4076 401167/22 2022 12006 MAC CLEAN COMERCIO E SERVICOS EIRELI 23.878,93
2022/000419 4078 400488/22 2022 12303 MARCIO SOARES BITTENCOURT 4.000,00				
2022/000427 4076 401169/22 2022 10469 FACIL PRODUTOS HOSPITALARES EIRELI - M 141.560,00				
2022/000432 3950 400870/22 2022 10469 FACIL PRODUTOS HOSPITALARES EIRELI - M 12.080,00				
2022/000431 4236 401078/22 2022 8177 H BOY OTZ JUNIOR COMERCIO E SERVICOS 50.700,00				
2022/000446 4105 400025/22 2022 11697 GMB COMERCIO E SERVICOS LTDA ME 39.176,28				
2022/000459 3950 404864/21 2021 12983 ATAX - EMPREENDIMENTOS COMERCIAIS EIRE 15.948,00				

				2022/000454 3950 401369/22 2022 12849 VOLPI DISTRIBUIDORA DE DROGAS LTDA 211.563,30
				2022/000457 3693 400290/22 2022 10525 WEBMED SOLUCOES EM SAUDE EIRELI 2.365.000,00
				2022/000460 3693 401447/22 2022 12990 SULLAB COMERCIO DE PRODUTOS HOSPITALAR 96.391,50
				2022/000465 3950 401367/22 2022 10880 SUPER CENTER CAMPOS DE PROD. MEDICOS E 79.819,02
				2022/000475 3950 401366/22 2022 10469 FACIL PRODUTOS HOSPITALARES EIRELI - M 7.425,00
				2022/000482 3950 401368/22 2022 10469 FACIL PRODUTOS HOSPITALARES EIRELI - M 93.500,00
				2022/000485 3950 401384/22 2022 12233 LEMAN MEDICAMENTOS E CIA LTDA 3.500,70
				2022/000486 3950 401385/22 2022 10880 SUPER CENTER CAMPOS DE PROD. MEDICOS E 52.452,75
				2022/000496 4076 401174/22 2022 8605 ALTERNATIVA COMERCIO E SERVICOS LTDA 27.962,75
				2022/000489 4076 401173/22 2022 10257 C. G. LIMA DISTRIBUIDORA DE EQUIPAMENT 94.265,00
				2022/000492 3693 401517/22 2022 10257 C. G. LIMA DISTRIBUIDORA DE EQUIPAMENT 67.616,75
				2022/000491 3693 401515/22 2022 13009 FASTLABOR COMERCIAL EIRELI 12.540,00
				2022/000490 3693 401514/22 2022 11579 LAB BRAX DIAGNOSTICA LTDA 10.186,00
				2022/000494 4076 401175/22 2022 13010 SANTANA WERNECK COMERCIAL EIRELI 2.250,00
				2022/000508 4076 401168/22 2022 13012 CM SERVICOS E LOCACOES EIRELI 5.920,00
				2022/000513 4076 401165/22 2022 12363 HEMI SOLUCOES E SERVICOS EIRELI 9.600,00
				2022/000504 4076 401170/22 2022 11705 MULTISUL COMERCIO E DISTRIBUICAO LTDA 639,03
				2022/000500 4076 401166/22 2022 10880 SUPER CENTER CAMPOS DE PROD. MEDICOS E 9.413,91
				2022/000523 3950 401254/22 2022 12311 MAMEDICO CIRURGICO LTDA ME 49.000,00
				2022/000530 4076 401381/22 2022 11505 BRASISUPRI EIRELI 42.250,00
				2022/000533 3693 401516/22 2022 13014 MEDICAL CHIZZOLINI LTDA 60.895,62
				2022/000526 3950 401383/22 2022 11233 PLACIDOS COMERCIAL LTDA 2.445,29
				2022/000537 3950 401365/22 2022 13015 ROMA MED & SERVICE LTDA 111.323,17
				2022/000547 3693 401589/22 2022 13025 GREINER BIO-ONE BRASIL PRODUTOS MEDICO 26.400,00
				2022/000546 3693 401588/22 2022 11792 VIVA MED DISTRIBUIDORA E IMPORTADORA D 45.750,00
				2022/000556 3950 401549/22 2022 10880 SUPER CENTER CAMPOS DE PROD. MEDICOS E 51.739,10
				2022/000562 3950 401491/22 2022 12232 GREEN DISTRIBUIDORA DE MEDICAMENTOS EI 9.396,00
				1 2022/000557 3693 405460/21 2022 12990 SULLAB COMERCIO DE PRODUTOS HOSPITALAR 16.098,00
				2022/000571 3950 401495/22 2022 10715 FRADEL MED IND E COM DE APARELHOS MEDI 2.210,00
				2022/000569 3873 401172/21 2022 4229 FUND. COORD. DE PROJ. PESQUISAS E EST. 200.700,00
				2022/000585 3950 401547/22 2022 13038 ALPHARAD MATERIAIS PARA DIAGNOSTICOS E 9.000,00
				2022/000588 3950 401545/22 2022 13040 BIONOVA - DISTRIBUIDORA DE PRODUTOS HO 5.150,00
				2022/000578 3693 401551/22 2022 11580 CANAA COMERCIO DE MATERIAL HOSPITALAR 79.000,00
				2022/000587 3950 401546/22 2022 10469 FACIL PRODUTOS HOSPITALARES EIRELI - M 252,25
				2022/000579 3693 401550/22 2022 13035 GO VENDAS ELETRONICAS LTDA 499,65
				2022/000584 3950 401548/22 2022 13036 QUALIMAGE COMERCIO SERVICOS E REPRESENT 10.800,00
				2022/000586 3950 401544/22 2022 13039 ZM MEDICAL ATACADO DA SAUDE LTDA 9.576,70
				2022/000605 3950 401537/22 2022 12227 ATHOS RIO PRODUTOS MEDICOS HOSPITALARE 4.049,70
				2022/000593 3950 401493/22 2022 12180 MONACO DISTRIBUIDORA DE MEDICAMENTOS L 11.524,03
				2022/000621 4479 401659/22 2022 13003 BCC COMERCIO E SERVICOS LTDA 5.445,20
				2022/000623 3950 401785/22 2022 13047 BIO MED PRODUTOS MEDICOS E HOSPITALARE 69.000,00
				2022/000619 3950 401539/22 2022 10469 FACIL PRODUTOS HOSPITALARES EIRELI - M 18.389,04
				2022/000614 4479 401655/22 2022 13045 I R COMERCIO E MATERIAIS ELETRICOS EIR 13.809,10
				2022/000613 3950 401536/22 2022 12233 LEMAN MEDICAMENTOS E CIA LTDA 10.475,00

				2022/000622 4479 401660/22 2022 10818 LL GASPAR COMERCIO E SERVICOS LTDA 20.675,82
				2022/000606 3950 401543/22 2022 13043 MAGNA INDUSTRIA DE MATERIAIS EIRELI 8.343,30
				2022/000626 3950 401490/22 2022 12280 MEDILAR IMPORTACAO E DISTRIBUICAO DE P 12.213,20
				2022/000616 4479 401658/22 2022 13046 MEPRY INTERMEDIACAO DE NEGOCIOS LTDA 42.621,10
				2022/000608 3950 401541/22 2022 11233 PLACIDOS COMERCIAL LTDA 4.573,50
				2022/000607 3950 401542/22 2022 13044 R2 S ABRAHAO COMERCIO E SERVICOS EIREL 1.099,80
				2022/000612 3950 401538/22 2022 13044 R2 S ABRAHAO COMERCIO E SERVICOS EIREL 5.599,75
				2022/000630 3950 401674/22 2022 12158 JBL SERVICOS E DISTRIBUIDORA DE MATERI 5.490,00
				2022/000770 3950 402104/22 2022 8605 ALTERNATIVA COMERCIO E SERVICOS LTDA 232.086,29
				2022/000815 4076 402506/22 2022 11688 C. F. EMBALAGENS PLASTICAS EIRELI 67.220,00
				2022/000809 4479 402593/22 2022 13201 CASTRO ARANTES QUIMICA INDUSTRIAL LTDA 7.141,80
				2022/000813 4479 402595/22 2022 12367 JJB COMERCIO VAREJISTA DE TINTAS E FER 2.340,50
				2022/000812 4479 402594/22 2022 12364 LCI COMERCIO DE MATERIAIS DE CONSTRUCA 22.421,80
				2022/000805 4479 402592/22 2022 12355 VRM COMERCIO E SERVICOS LTDA 610,00
				2022/000877 3873 405608/21 2021 13250 RM COMERCIO DE MERCADORIAS E MATERIAIS 4.947,06
				2022/000878 3873 405608/21 2021 13251 VALERIA DA SILVA CUNHA 11983362778 23.197,92
				2022/000902 4236 400700/22 2022 7596 SANEWS DIST. DE PROD. PARA LABORATORIO 7.129,50
				2022/000947 4105 401649/22 2022 10569 WHITE MARTINS INDUSTRIAIS DO NORDESTE 185.325,99
				2022/000098 3692 404479/20 2022 10569 WHITE MARTINS INDUSTRIAIS DO NORDESTE 433.015,35
				2022/000354 3692 400214/22 2022 10569 WHITE MARTINS INDUSTRIAIS DO NORDESTE 1.484.623,80
				2022/000869 4665 401773/22 2022 13239 ORIGINAL IMPLANTES E EQUIPAMENTOS HOSP 107.004,28
				2022/000924 4665 403254/22 2022 13040 BIONOVA - DISTRIBUIDORA DE PRODUTOS HO 3.872,80
				2022/000927 4665 403269/22 2022 10469 FACIL PRODUTOS HOSPITALARES EIRELI - M 86.003,04
				2022/000929 4665 403253/22 2022 10469 FACIL PRODUTOS HOSPITALARES EIRELI - M 3.828,00
				2022/000933 4665 403252/22 2022 10469 FACIL PRODUTOS HOSPITALARES EIRELI - M 2.746,46
				2022/000921 4665 403270/22 2022 11751 G A MEDICAL LTDA 553,20
				2022/000932 4665 403267/22 2022 13043 MAGNA INDUSTRIA DE MATERIAIS EIRELI 8.343,30
				2022/000922 4665 403271/22 2022 11233 PLACIDOS COMERCIAL LTDA 3.819,96
				2022/000935 4665 403266/22 2022 13044 R2 S ABRAHAO COMERCIO E SERVICOS EIREL 5.548,54
				2022/000925 4665 403257/22 2022 10880 SUPER CENTER CAMPOS DE PROD. MEDICOS E 7.315,00
				2022/000956 4665 403424/22 2022 8605 ALTERNATIVA COMERCIO E SERVICOS LTDA 226.600,00
				2022/000968 4665 403421/22 2022 10469 FACIL PRODUTOS HOSPITALARES EIRELI - M 92.480,00
				2022/000978 4665 403423/22 2022 10469 FACIL PRODUTOS HOSPITALARES EIRELI - M 51.520,00
				2022/000976 4665 403422/22 2022 12233 LEMAN MEDICAMENTOS E CIA LTDA 18.091,83
				2022/000957 4730 402766/22 2022 10430 NUTRIMIX COMERCIAL LTDA - EPP 74.991,00
				2022/000969 4665 403425/22 2022 13015 ROMA MED & SERVICE LTDA 231.644,00
				2022/001005 4665 403448/22 2022 8605 ALTERNATIVA COMERCIO E SERVICOS LTDA 18.943,86
				2022/001006 4665 403450/22 2022 13047 BIO MED PRODUTOS MEDICOS E HOSPITALARE 92.874,00
				2022/000992 4665 403441/22 2022 12839 BRAMED COMERCIO HOSPITALAR DO BRASIL L 47.520,00
				2022/000990 4665 403446/22 2022 9729 CEI COMERCIO EXP. E IMP. MAT. MEDICOS 551,00
				2022/000986 4665 403443/22 2022 10469 FACIL PRODUTOS HOSPITALARES EIRELI - M 23.311,25
				2022/001008 4738 403473/22 2022 13009 FASTLABOR COMERCIAL EIRELI 7.800,00
				2022/000996 4665 403447/22 2022 11054 JUMEL DISTRIBUIDORA DE MEDICAMENTOS EI 26.700,19
				2022/001000 4665 403442/22 2022 12233 LEMAN MEDICAMENTOS E CIA LTDA 40.210,70
				2022/001007 4730 403459/22 2022 9059 NUTRIMED - SERV. MED. EM NUTR. PAREN. 13.489,35
2586	R\$ 7.000.000,00	R\$ 5.024.652,28	R\$ 4.547.439,21	

				2022/000989 4665 403439/22 2022 10880 SUPER CENTER CAMPOS DE PROD. MEDICOS E 67.900,00
				2022/001024 4665 403444/22 2022 13397 GAMA-MED 13 COMERCIO E SERVICOS EIRELI 37.383,80
				2022/001031 4738 403470/22 2022 11579 LAB BRAX DIAGNOSTICA LTDA 4.339,00
				2022/001019 4738 403472/22 2022 13014 MEDICAL CHIZZOLINI LTDA 43.203,74
				2022/001027 4738 403471/22 2022 12990 SULLAB COMERCIO DE PRODUTOS HOSPITALAR 62.319,00
				2022/001046 4738 402175/22 2022 9077 MARTELL COMERCIO DE PRODUTOS HOSPITALA 60.168,46
				2022/001043 4730 403586/22 2022 10179 W M COMERCIO E REPRESENTACOES HOSPITAL 11.643,20
				2022/001052 4665 403440/22 2022 12180 MONACO DISTRIBUIDORA DE MEDICAMENTOS L 21.481,10
				2022/001285 4738 404247/21 2022 9509 DIAG PRIME COM.DISTRIB. PROD. CIENTIFI 1.125.600,00
				2022/001072 4765 403858/22 2022 10645 AUTO SUTURE DO BRASIL LTDA 116.800,32
				2022/001070 4765 403859/22 2022 4408 ENDO-TEC COM. E REP. MAT. CIRURGICOS L 70.336,00
				2022/001069 4765 403857/22 2022 13561 HOSPMED COMERCIO EIRELI 13.529,60
				2022/001106 4765 403838/22 2022 8605 ALTERNATIVA COMERCIO E SERVICOS LTDA 1.599,00
				2022/001107 4765 403838/22 2022 8605 ALTERNATIVA COMERCIO E SERVICOS LTDA 1.279,20
				2022/001110 4765 403853/22 2022 8605 ALTERNATIVA COMERCIO E SERVICOS LTDA 23.880,90
				2022/001111 4765 403853/22 2022 8605 ALTERNATIVA COMERCIO E SERVICOS LTDA 19.575,80
				2022/001114 4765 403834/22 2022 8605 ALTERNATIVA COMERCIO E SERVICOS LTDA 2.447,20
				2022/001115 4765 403834/22 2022 8605 ALTERNATIVA COMERCIO E SERVICOS LTDA 1.223,60
				2022/001117 4765 403830/22 2022 12903 BML HOSPITALAR LTDA 2.990,47
				2022/001118 4765 403830/22 2022 12903 BML HOSPITALAR LTDA 1.342,08
				2022/001087 4765 404019/22 2022 12285 CASE FARMA DISTRIBUIDORA EIRELI 31.325,84
				2022/001088 4765 404019/22 2022 12285 CASE FARMA DISTRIBUIDORA EIRELI 29.074,28
				2022/001132 4765 403839/22 2022 10469 FACIL PRODUTOS HOSPITALARES EIRELI - M 67.742,00
				2022/001133 4765 403839/22 2022 10469 FACIL PRODUTOS HOSPITALARES EIRELI - M 32.600,00
				2022/001119 4765 403831/22 2022 13137 GVFLX INDUSTRIA E COMERCIO DE PRODUTO 10.591,00
				2022/001122 4765 403831/22 2022 13137 GVFLX INDUSTRIA E COMERCIO DE PRODUTO 5.037,40
				2022/001095 4765 404020/22 2022 13597 LIFE CLEAN COMERCIO DE EQUIPAMENTOS LT 1.099,00
				2022/001096 4765 404020/22 2022 13597 LIFE CLEAN COMERCIO DE EQUIPAMENTOS LT 840,00
				2022/001102 4765 404021/22 2022 13598 M.TESTA CONFECCAO 5.212,75
				2022/001103 4765 404021/22 2022 13598 M.TESTA CONFECCAO 5.212,40
				2022/001130 4765 403840/22 2022 13200 VIVA BEM ASSESSORIA E DISTRIBUIDORA DE 1.779,75
				2022/001131 4765 403840/22 2022 13200 VIVA BEM ASSESSORIA E DISTRIBUIDORA DE 1.017,00
				2022/001155 4765 403833/22 2022 12227 ATHOS RIO PRODUTOS MEDICOS HOSPITALARE 2.294,83
				2022/001156 4765 403833/22 2022 12227 ATHOS RIO PRODUTOS MEDICOS HOSPITALARE 1.484,89
				2022/001142 4765 403854/22 2022 10469 FACIL PRODUTOS HOSPITALARES EIRELI - M 44.757,90
				2022/001143 4765 403854/22 2022 10469 FACIL PRODUTOS HOSPITALARES EIRELI - M 43.155,00
				2022/001165 4765 403855/22 2022 10469 FACIL PRODUTOS HOSPITALARES EIRELI - M 15.155,31
				2022/001167 4765 403855/22 2022 10469 FACIL PRODUTOS HOSPITALARES EIRELI - M 15.155,31
				2022/001135 4765 403829/22 2022 11751 G A MEDICAL LTDA 19.745,00
				2022/001136 4765 403829/22 2022 11751 G A MEDICAL LTDA 14.360,00
				2022/001157 4765 403835/22 2022 12851 GENESIS COMERCIO REPRESENTACAO E SERVI 34.989,60
				2022/001158 4765 403835/22 2022 12851 GENESIS COMERCIO REPRESENTACAO E SERVI 19.739,40
				2022/001146 4777 403836/22 2022 12853 L A DALLA PORTA JUNIOR LTDA 19.512,00
				2022/001149 4777 403836/22 2022 12853 L A DALLA PORTA JUNIOR LTDA 9.000,00
2587	R\$ 330.900,00	R\$ 12.566.617,00	R\$ 2.898.413,11	

2022/001168 4765 403837/22 2022 12233 LEMAN MEDICAMENTOS E CIA LTDA 24.816,00
2022/001169 4765 403837/22 2022 12233 LEMAN MEDICAMENTOS E CIA LTDA 14.400,00
2022/001147 4765 403949/22 2022 11233 PLACIDOS COMERCIAL LTDA 4.712,93
2022/001148 4765 403949/22 2022 11233 PLACIDOS COMERCIAL LTDA 4.712,35
2022/001137 4765 403856/22 2022 10880 SUPER CENTER CAMPOS DE PROD. MEDICOS E 16.001,45
2022/001138 4765 403825/22 2022 10880 SUPER CENTER CAMPOS DE PROD. MEDICOS E 22.077,90
2022/001139 4765 403825/22 2022 10880 SUPER CENTER CAMPOS DE PROD. MEDICOS E 9.180,00
2022/001140 4765 403856/22 2022 10880 SUPER CENTER CAMPOS DE PROD. MEDICOS E 16.001,45
2022/001162 4765 403827/22 2022 13199 T R S DISTRIBUIDORA DE MATERIAIS HOSPI 5.636,63
2022/001164 4765 403827/22 2022 13199 T R S DISTRIBUIDORA DE MATERIAIS HOSPI 3.554,10
2022/001206 4765 404140/22 2022 12788 WORK MED COMERCIO DE MATERIAL MEDICO E 2.675,00
2022/001207 4765 404140/22 2022 12788 WORK MED COMERCIO DE MATERIAL MEDICO E 1.605,00
2022/001253 4765 404304/22 2022 13656 GRANDESC MATERIAIS HOSPITALARES E MEDI 19.580,00
2022/001254 4765 404304/22 2022 13656 GRANDESC MATERIAIS HOSPITALARES E MEDI 16.016,44
2022/001242 4765 404302/22 2022 10880 SUPER CENTER CAMPOS DE PROD. MEDICOS E 29.835,00
2022/001243 4765 404302/22 2022 10880 SUPER CENTER CAMPOS DE PROD. MEDICOS E 17.074,80
2022/001255 4765 404300/22 2022 10880 SUPER CENTER CAMPOS DE PROD. MEDICOS E 16.905,48
2022/001259 4765 404300/22 2022 10880 SUPER CENTER CAMPOS DE PROD. MEDICOS E 16.098,50
2022/001288 4765 404303/22 2022 9287 MANIFOLD MEDICAL COMERCIO DE PRODUTOS 36.485,00 (ANULADO)
2022/001290 4765 404303/22 2022 9287 MANIFOLD MEDICAL COMERCIO DE PRODUTOS 17.050,00
2022/001291 4765 404303/22 2022 9287 MANIFOLD MEDICAL COMERCIO DE PRODUTOS 8.115,80
2022/001298 4765 404507/22 2022 13721 FPM HOSPITALAR LTDA 1.679,98
2022/001295 4765 404503/22 2022 13720 NEXOMED HOSPITALAR LTDA 1.199,85
2022/001294 4765 404506/22 2022 13719 PHARMED PRODUTOS HOSPITALARES LTDA ME 8.079,80
2022/001293 4765 404623/22 2022 13718 POLITEC IMPORTACAO E COM LTDA 1.032.000,00
2022/001316 4765 404480/22 2022 13557 LAGOS FARMA DISTRIBUIDORA DE MEDICAMEN 11.107,80
2022/001317 4765 404480/22 2022 13557 LAGOS FARMA DISTRIBUIDORA DE MEDICAMEN 8.910,00
2022/001322 4765 404479/22 2022 13557 LAGOS FARMA DISTRIBUIDORA DE MEDICAMEN 16.450,00
2022/001323 4765 404479/22 2022 13557 LAGOS FARMA DISTRIBUIDORA DE MEDICAMEN 11.750,00
2022/001327 4765 404563/22 2022 13740 HUNTER CIENTIFICA COMERCIAL E SERVICOS 14.742,00
2022/001328 4765 404562/22 2022 13743 MEDICAL LIFE COMERCIO LTDA ME 3.199,97
2022/001359 4765 404617/22 2022 11574 ARIA COMERCIO DE MATER HOSPITALARES LT 18.580,00
2022/001360 4765 404617/22 2022 11574 ARIA COMERCIO DE MATER HOSPITALARES LT 9.290,00
2022/001361 4864 404606/22 2022 13033 BECTON DICKINSON INDUSTRIAS CIRURGICAS 19.250,00
2022/001362 4864 404606/22 2022 13033 BECTON DICKINSON INDUSTRIAS CIRURGICAS 2.750,00
2022/001351 4864 404607/22 2022 13025 GREINER BIO-ONE BRASIL PRODUTOS MEDICO 11.550,00
2022/001352 4864 404607/22 2022 13025 GREINER BIO-ONE BRASIL PRODUTOS MEDICO 1.650,00
2022/001358 4765 404560/22 2022 11704 HEALTH-CARE COMERCIO DE MATERIAL MEDIC 15.000,00
2022/001350 4765 404561/22 2022 13744 PRIME SURGERY COM DE MATERIAIS CIRURGI 57.000,00
2022/001388 4765 404758/22 2022 13756 ENDORJ SOLUCOES LOG E COMERCIAIS LTDA 44.970,00
2022/001389 4765 404758/22 2022 13756 ENDORJ SOLUCOES LOG E COMERCIAIS LTDA 14.990,00
2022/001406 4765 404781/22 2022 10982 CARLA DE OLIVEIRA CORREA 31.808,72
2022/001402 4765 404785/22 2022 11751 G A MEDICAL LTDA 14.360,00
2022/001403 4765 404785/22 2022 11751 G A MEDICAL LTDA 8.257,00

				2022/001405 4765 404559/22 2022 13762 PRANALIFE PROD MED E CIRURG LTDA ME 28.701,60
				2022/001397 4765 404784/22 2022 13036 QUALIMAGE COMERCIO SERVICOS E REPRESENTACAO 2.700,00
				2022/001398 4765 404784/22 2022 13036 QUALIMAGE COMERCIO SERVICOS E REPRESENTACAO 900,00
				2022/001392 4765 404783/22 2022 10880 SUPER CENTER CAMPOS DE PROD. MEDICOS E 37.597,70
				2022/001393 4765 404783/22 2022 10880 SUPER CENTER CAMPOS DE PROD. MEDICOS E 17.273,20
				2022/001410 4765 404755/22 2022 13597 LIFE CLEAN COMERCIO DE EQUIPAMENTOS LT 1.190,00
				2022/001411 4765 404755/22 2022 13597 LIFE CLEAN COMERCIO DE EQUIPAMENTOS LT 799,05
				2022/001443 4765 404761/22 2022 13598 M.TESTA CONFECCAO 5.281,96
				2022/001445 4765 404761/22 2022 13598 M.TESTA CONFECCAO 5.302,40
				2022/001489 4765 404980/22 2022 11751 G A MEDICAL LTDA 5.079,34
				2022/001490 4765 404980/22 2022 11751 G A MEDICAL LTDA 2.067,40
				2022/001509 4765 405024/22 2022 8605 ALTERNATIVA COMERCIO E SERVICOS LTDA 52.649,00
				2022/001504 4765 405017/22 2022 13811 MEDSANTA COMERCIO DE MEDICAMENTOS E MA 2.384,00
				2022/001505 4765 405017/22 2022 13811 MEDSANTA COMERCIO DE MEDICAMENTOS E MA 1.600,00
				2022/001521 4765 405046/22 2022 8605 ALTERNATIVA COMERCIO E SERVICOS LTDA 3.650,00
				2022/001522 4765 405046/22 2022 8605 ALTERNATIVA COMERCIO E SERVICOS LTDA 2.555,00
				2022/001558 4765 405048/22 2022 13811 MEDSANTA COMERCIO DE MEDICAMENTOS E MA 1.458,00
				2022/001560 4765 405048/22 2022 13811 MEDSANTA COMERCIO DE MEDICAMENTOS E MA 600,00
				2022/001532 4765 405051/22 2022 10957 RALIC COMERCIO E DISTRIBUICAO LTDA 33.092,35
				2022/001535 4765 405051/22 2022 10957 RALIC COMERCIO E DISTRIBUICAO LTDA 10.562,00
				2022/001555 4765 405025/22 2022 10957 RALIC COMERCIO E DISTRIBUICAO LTDA 11.027,80
				2022/001559 4765 405025/22 2022 10957 RALIC COMERCIO E DISTRIBUICAO LTDA 21.380,67
				2022/001542 4765 405029/22 2022 13015 ROMA MED & SERVICE LTDA 186.273,80
				2022/001543 4765 405029/22 2022 13015 ROMA MED & SERVICE LTDA 100.783,00
				2022/001546 4765 405027/22 2022 13029 SICAFLA COMERCIO DE PRODUTOS FARMACEUT 10.434,00
				2022/001547 4765 405027/22 2022 13029 SICAFLA COMERCIO DE PRODUTOS FARMACEUT 5.742,00
				2022/001527 4765 405049/22 2022 10880 SUPER CENTER CAMPOS DE PROD. MEDICOS E 22.948,06
				2022/001528 4765 405049/22 2022 10880 SUPER CENTER CAMPOS DE PROD. MEDICOS E 13.872,00
2588	R\$ 100,00	R\$ 100,00	R\$ -	
4616	R\$ -	R\$ 5.000,00	R\$ 5.000,00	2022/000950 4722 403239/22 2022 13366 ENDOACCESS LTDA 5.000,00
2589	R\$ 1.000,00	R\$ 1.000,00	R\$ -	
2590	R\$ 1.000,00	R\$ 1.000,00	R\$ -	
2591	R\$ 421.500,00	R\$ 419.500,00	R\$ 413.417,10	2022/000075 3679 403017/21 2022 8424 INSET OMEGA DEDETIZACAO LTDA - ME 15.425,87
				2022/000022 3648 401790/21 2022 10985 MED SAUDE SERVICOS DE INTERNACOES DOMI 320.806,45
				2022/000027 3648 410303/20 2022 10985 MED SAUDE SERVICOS DE INTERNACOES DOMI 52.368,00
				2022/000084 3679 403018/21 2022 8600 IMUNE GUERRA SERVICOS LTDA 16.503,76
				2022/000082 3648 403573/20 2022 9288 MEDSYSTEM MANUTENCAO E SERV. HOSPITAL 6.490,00
				2022/000725 3679 404125/21 2021 10938 ATOMED PRODUTOS MEDICOS E DE AUXILIO H 700,00
				2022/000948 4721 401649/22 2022 10569 WHITE MARTINS INDUSTRIAIS DO NORDESTE 1.123,02
2592	R\$ 15.000.000,00	R\$ 28.941.605,61	R\$ 22.110.782,21	2022/000021 3642 404926/20 2022 9290 ACF DA SILVA LTDA - ME 544.789,37
				2022/000019 3639 404456/20 2022 9272 EBERSON S.GONCAVES - ME 10.726,10
				2022/000001 3625 401821/21 2022 10504 LABORATORIO TAFURI DE PATOLOGIA LIMITA 192.671,71
				2022/000040 3653 403592/21 2022 12625 DIMPI GESTAO EM SAUDE LTDA 3.478.800,00
				2022/000048 3660 403275/21 2022 1227 INSTITUTO DE MEDICINA NUCLEAR LTDA 444.906,00

			2022/000031 3649 403030/21 2022 10985 MED SAUDE SERVICOS DE INTERNACOES DOMI 231.835,50
			2022/000086 3694 400835/21 2022 9077 MARTELL COMERCIO DE PRODUTOS HOSPITALA 16.496,08
			2022/000080 3649 410394/21 2022 10985 MED SAUDE SERVICOS DE INTERNACOES DOMI 292.152,68
			2022/000081 3660 403254/21 2022 1228 TOMOGRAFIA MACAE LTDA 2.650.512,50
			2022/000111 3810 27819/17 2017 4533 LIGA BENEFICENTE S. J. BATISTA DE MACA 120.785,25
			2022/000112 3810 27817/17 2017 4533 LIGA BENEFICENTE S. J. BATISTA DE MACA 70.656,60
			2022/000126 3660 404255/21 2021 10853 TOTAL CLINICA MEDICA E EXAMES EIRELI 857.490,00
			2022/000135 3694 401429/21 2022 11057 COPTec RIO INSTRUMENTOS CIENTIFICOS EI 5.425,00
			2022/000130 3649 402554/21 2022 10985 MED SAUDE SERVICOS DE INTERNACOES DOMI 205.604,06
			2022/000133 3625 404797/20 2022 11591 SAPRA LANDAUER SERV. DE ASSESSORIA E P 3.095,40
			2022/000139 3649 404254/21 2022 11522 CENTRO DE FONOAUDIOLOGIA DRA LUCIANA R 52.865,69
			2022/000142 3649 405233/21 2022 10985 MED SAUDE SERVICOS DE INTERNACOES DOMI 528.011,27
			2022/000141 3649 404707/21 2021 11955 VITALIS SOLUCOES EM SAUDE LTDA 443.056,54
			2022/000138 3649 400625/19 2022 7725 W. C. EXTINTORES LTDA - ME 11.388,47
			2022/000144 3892 404505/20 2022 6952 PEROLA HIGIENIZACAO TEXTIL EIRELI 405.178,01
			2022/000147 3625 402164/21 2022 10570 NEWEASY SOLUCOES EM TECNOLOGIA LTDA 49.305,90
			2022/000179 3639 405307/21 2021 9116 RTS RIO SA 154.375,85
			2022/000191 3642 403919/21 2021 9290 ACF DA SILVA LTDA - ME 1.395.073,77 (ANULADO)
			2022/000206 3642 404926/20 2020 9290 ACF DA SILVA LTDA - ME 59.754,32
			2022/000210 3642 400324/22 2022 9290 ACF DA SILVA LTDA - ME 565.666,65
			2022/000239 3649 404699/20 2020 4406 PHILIPS MEDICAL SYSTEMS LTDA 17.055,64 (ANULADO)
			2022/000243 4069 401010/16 2022 4898 AMPLA - ENERGIA E SERVICOS S/A 370.000,00
			2022/000247 3892 402137/21 2022 12863 LACO EMPREENDIMENTOS TURISTICOS LTDA 688.576,41 (ANULOU 519.057,63)
			2022/000259 4077 400040/22 2022 12418 CATIA SILENE KLEN ALELUIA 4.000,00 (ANULADO)
			2022/000263 3639 405293/21 2021 9272 EBERSON S.GONCAVES - ME 92.273,86
			2022/000266 3625 405308/21 2022 10569 WHITE MARTINS INDUSTRIAIS DO NORDESTE 317.520,00 (ANULADO)
			2022/000268 3649 404699/20 2020 4406 PHILIPS MEDICAL SYSTEMS LTDA 4.235,04 2022/000288 3625 400333/22 2022 10968 PHARMEDICE MANIPULACOES ESPECIALIZADAS 16.800,00 (ANULADO)
			2022/000295 3625 405609/21 2021 11591 SAPRA LANDAUER SERV. DE ASSESSORIA E P 15.784,98
			2022/000298 3625 401136/21 2021 1236 E J I FIEL TURISMO LTDA ME 38.144,26
			2022/000300 3694 400652/22 2022 9199 LABINBRAZ COMERCIAL LTDA 1.701.720,00
			2022/000340 3642 400324/22 2022 9290 ACF DA SILVA LTDA - ME 1.131.333,30
			2022/000342 3649 405721/21 2021 9288 MEDSYSTEM MANUTENCAO E SERV. HOSPITAL 30.251,77
			2022/000408 3694 400651/22 2022 7875 DADY ILHA SOLUCOES INTEGRADAS LTDA 407.171,61
			2022/000415 4227 403282/21 2021 10930 AATR LOCAAO DE VEICULOS ESPECIAIS LT 14.314,23
			2022/000420 4077 400487/22 2022 12968 FRANCIS BARCELOS NUNES 4.000,00
			2022/000450 4386 400824/22 2022 6475 INST. NACIONAL DO SEGURO - INSS 752,63
			2022/000458 3694 400290/22 2022 10525 WEBMED SOLUCOES EM SAUDE EIRELI 156.000,00
			2022/000470 3625 400380/22 2022 10930 AATR LOCAAO DE VEICULOS ESPECIAIS LT 633.590,15
			2022/000497 3660 405250/21 2021 1228 TOMOGRAFIA MACAE LTDA 369.991,92 (ANULADO)
			2022/000506 3660 405250/21 2021 1228 TOMOGRAFIA MACAE LTDA 306.355,85
			2022/000541 3625 405251/21 2021 8424 INSET OMEGA DEDETIZACAO LTDA - ME 1.636,33

				2022/000576 4386 401232/22 2022 6475 INST. NACIONAL DO SEGURO - INSS 3.202,85
				2022/000600 3649 400495/22 2022 13042 DENTECK AR CONDICIONADO LTDA 137.120,00
				2022/000635 4386 401357/22 2022 6475 INST. NACIONAL DO SEGURO - INSS 79,25
				2022/000648 4386 401355/22 2022 6475 INST. NACIONAL DO SEGURO - INSS 104,60
				2022/000663 4386 401355/22 2022 6475 INST. NACIONAL DO SEGURO - INSS 4,21
				2022/000681 4386 401356/22 2022 6475 INST. NACIONAL DO SEGURO - INSS 89,13
				2022/000692 3660 401097/22 2022 10504 LABORATORIO TAFURI DE PATOLOGIA LIMITA 282.130,56
				2022/000720 3642 403919/21 2021 9290 ACF DA SILVA LTDA - ME 300.779,26 (ANULADO)
				2022/000767 4386 402113/22 2022 6475 INST. NACIONAL DO SEGURO - INSS 1.802,91
				2022/000777 3625 403919/21 2021 9290 ACF DA SILVA LTDA - ME 170.232,22
				2022/000893 4386 402772/22 2022 6475 INST. NACIONAL DO SEGURO - INSS 2.180,22
				2022/000894 4386 402530/22 2022 6475 INST. NACIONAL DO SEGURO - INSS 2.977,02
				2022/000898 3642 400324/22 2022 9290 ACF DA SILVA LTDA - ME 4.215.845,21
				2022/000954 3892 402016/22 2022 13374 ECOLAV SERVICOS TECNICOS DE LAVANDERIA 519.057,63
				2022/001032 3639 402163/22 2022 9288 MEDSYSTEM MANUTENCAO E SERV. HOSPITAL 70.204,05
				2022/001048 3694 402189/21 2021 13503 ARTE IMPLANTES MATERIAIS CIRURGICOS LT 96.607,45
				2022/001075 3649 403954/22 2022 9203 ALCYR ALVES FERREIRA E CIA LTDA 256,64 2022/001076 3660 402763/22 2022 9203 ALCYR ALVES FERREIRA E CIA LTDA 985,95 (ANULADO)
				2022/001176 3660 400889/22 2022 10853 TOTAL CLINICA MEDICA E EXAMES EIRELI 104.726,98
				2022/001204 3639 405090/21 2021 10988 LABOR MED APARELHAGEM DE PRECISAO LTDA 3.780,00
				2022/001286 3694 404247/21 2022 9509 DIAG PRIME COM.DISTRIB. PROD. CIENTIFI 3.500,00
				2022/001287 3625 404753/21 2021 8424 INSET OMEGA DEDETIZACAO LTDA - ME 13.948,74
				2022/001424 3639 402845/21 2022 9288 MEDSYSTEM MANUTENCAO E SERV. HOSPITAL 9.068,55
				2022/001425 3639 402599/20 2022 9950 PROCARE - COMERCIO DE PRODUTOS HOSPITA 1.192,25
				2022/001480 3649 404699/20 2020 4406 PHILIPS MEDICAL SYSTEMS LTDA 40,00
2593	R\$ 6.685.000,00	R\$ 8.685.000,00	R\$ 5.249.128,04	2022/000018 3626 400367/21 2022 1069 ENZIPHARMA PROD.MED.E LABORATORIAIS LT 5.443,73
				2022/000003 3626 400376/21 2022 9199 LABINBRAZ COMERCIAL LTDA 56.438,73
				2022/000008 3626 402599/20 2022 9950 PROCARE - COMERCIO DE PRODUTOS HOSPITA 38.748,39
				2022/000002 3626 400372/21 2022 7596 SANEWS DIST. DE PROD. PARA LABORATORIO 7.335,21
				2022/000063 3657 403388/21 2022 9272 EBERSON S.GONCAVES - ME 49.620,88
				2022/000079 3659 404788/19 2022 12131 ESTERIFLEX INDUSTRIA, COMERCIO, SERVIC 1.192.397,00
				2022/000050 3657 404141/21 2022 9288 MEDSYSTEM MANUTENCAO E SERV. HOSPITAL 1.378,06
				2022/000045 3659 404699/20 2022 4406 PHILIPS MEDICAL SYSTEMS LTDA 68.559,63 (ANULOU 927,25)
				2022/000061 3668 402655/21 2022 4406 PHILIPS MEDICAL SYSTEMS LTDA 33.964,74
				2022/000043 3657 404143/21 2022 4145 SEMINTER - SERVICOS DE MANUT. E COM. L 105.948,39
				2022/000049 3626 401358/21 2022 10668 SOLIDAIRE SERVICOS E EQUIPAMENTOS MEDI 133.636,98
				2022/000046 3626 400368/21 2022 10525 WEBMED SOLUCOES EM SAUDE EIRELI 4.351,19
				2022/000083 3657 402845/21 2022 9288 MEDSYSTEM MANUTENCAO E SERV. HOSPITAL 142.177,95
				2022/000089 3657 403016/21 2022 11450 EUREKA EQUIPAMENTOS E MAT. ELETRO ELET 122.949,61
				2022/000099 3668 404479/20 2022 10569 WHITE MARTINS INDUSTRIAIS DO NORDESTE 2.655,48
				2022/000131 3626 401357/21 2022 9103 SEPARAR - PRODUTOS E SERVICOS LTDA 32.767,58
				2022/000146 3626 400375/21 2022 9509 DIAG PRIME COM.DISTRIB. PROD. CIENTIFI 8.560,71

				2022/000211 3626 400614/22 2022 1069 ENZIPHARMA PROD.MED.E LABORATORIAIS LT 45.364,43
				2022/000207 3626 405496/21 2021 7596 SANEWS DIST. DE PROD. PARA LABORATORIO 53.426,38
				2022/000265 3626 400702/22 2022 9509 DIAG PRIME COM.DISTRIB. PROD. CIENTIFI 52.639,29
				2022/000257 3668 403746/21 2021 10668 SOLIDAIRE SERVICOS E EQUIPAMENTOS MEDI 10.146,91
				2022/000296 3657 404103/21 2021 4406 PHILIPS MEDICAL SYSTEMS LTDA 3.188,32
				2022/000302 3659 405722/21 2022 4406 PHILIPS MEDICAL SYSTEMS LTDA 293.930,43
				2022/000355 3626 400214/22 2022 10569 WHITE MARTINS INDUSTRIAIS DO NORDESTE 9.104,52
				2022/000601 3626 400552/22 2022 9950 PROCARE - COMERCIO DE PRODUTOS HOSPITA 68.098,73
				2022/000639 3626 400550/22 2022 9103 SEPARAR - PRODUTOS E SERVICOS LTDA 51.171,29
				2022/000640 3626 400900/22 2022 10668 SOLIDAIRE SERVICOS E EQUIPAMENTOS MEDI 345.911,31
				2022/000768 3659 401048/22 2022 12131 ESTERIFLEX INDUSTRIA, COMERCIO, SERVIC 1.192.376,43
				2022/000870 3626 401773/22 2022 13239 ORIGINAL IMPLANTES E EQUIPAMENTOS HOSP 32.400,00
				2022/000981 3657 401503/22 2022 13378 PHILIPS MEDICAL SYSTEMS LTDA 21.917,60
				2022/001175 3657 402622/22 2022 11450 EUREKA EQUIPAMENTOS E MAT. ELETRO ELET 26.036,00
				2022/001179 3657 402660/22 2022 9272 EBERSON S.GONCAVES - ME 13.379,00
				2022/001183 4803 402393/22 2022 4898 AMPLA - ENERGIA E SERVICOS S/A 1.014.584,22
				2022/001418 3668 402964/22 2022 9203 ALCYR ALVES FERREIRA E CIA LTDA 945,00
				2022/001464 3657 403907/22 2022 9288 MEDSYSTEM MANUTENCAO E SERV. HOSPITAL 61,94
				2022/001470 3657 403822/22 2022 4145 SEMINTER - SERVICOS DE MANUT. E COM. L 5.007,14
				2022/001469 3657 403790/22 2022 11534 SERV IMAGEM MINAS SERVICIO, INDUSTRIA E 3.432,09
2594	R\$ 300.000,00	R\$ 20.075.649,31	R\$ 10.454.383,14	2022/000662 4548 400417/22 2022 270 IRMANDADE DE SAO JOAO BATISTA MACAE 3.960.000,00
				2022/000875 4683 400183/22 2022 9222 CDR- CLINICA DE DOENCAS RENAIS LTDA 233.640,00
				2022/001224 4683 403326/22 2022 9203 ALCYR ALVES FERREIRA E CIA LTDA 1.200.000,00
				2022/001225 4683 402952/22 2022 1228 TOMOGRAFIA MACAE LTDA 580.971,84
				2022/001367 4683 404131/22 2022 1227 INSTITUTO DE MEDICINA NUCLEAR LTDA 182.275,96
				2022/001435 4683 404131/22 2022 1227 INSTITUTO DE MEDICINA NUCLEAR LTDA 337.495,34
				2022/001436 4548 403299/22 2022 270 IRMANDADE DE SAO JOAO BATISTA MACAE 3.960.000,00
2595	R\$ 100,00	R\$ 100,00	R\$ -	
4617	R\$ -	R\$ 5.000,00	R\$ -	
2596	R\$ 500.000,00	R\$ 2.900.000,00	R\$ 1.259.223,89	2022/000090 3700 403411/20 2022 11981 UTN UNIDADE DE TRATAMENTO NEFROLOGICO 109.151,00
				2022/000140 3700 402142/21 2021 11333 HIS TECNOLOGIA E SISTEMAS LTDA 220.881,96
				2022/000258 3700 403746/21 2021 10668 SOLIDAIRE SERVICOS E EQUIPAMENTOS MEDI 15.885,17
				2022/000269 3700 404699/20 2020 4406 PHILIPS MEDICAL SYSTEMS LTDA 17.054,64
				2022/000297 3700 404103/21 2021 4406 PHILIPS MEDICAL SYSTEMS LTDA 1.692,56
				2022/000299 3700 401136/21 2021 1236 E J I FIEL TURISMO LTDA ME 59.715,80
				2022/000416 3700 403282/21 2021 10930 AATR LOCACAO DE VEICULOS ESPECIAIS LT 38.268,65
				2022/000439 3700 403830/21 2022 1227 INSTITUTO DE MEDICINA NUCLEAR LTDA 5.775,24
				2022/000505 3700 405250/21 2021 1228 TOMOGRAFIA MACAE LTDA 63.636,07
				2022/000542 3700 405251/21 2021 8424 INSET OMEGA DEDETIZACAO LTDA - ME 485,04
				2022/000638 3700 405686/21 2022 11333 HIS TECNOLOGIA E SISTEMAS LTDA 322.719,20
				2022/000647 3700 401358/21 2021 10668 SOLIDAIRE SERVICOS E EQUIPAMENTOS MEDI 927,35
				2022/000718 3700 403919/21 2021 9290 ACF DA SILVA LTDA - ME 694.954,82 (ANULADO)
				2022/000778 3700 403919/21 2021 9290 ACF DA SILVA LTDA - ME 403.031,21

2597	R\$ 100,00	R\$ 100,00	R\$ -	
2598	R\$ 1.500.000,00	R\$ 300.000,00	R\$ -	
2599	R\$ 1.000,00	R\$ 1.000,00	R\$ -	
2600	R\$ 150.000,00	R\$ 150.000,00	R\$ -	
2601	R\$ 100,00	R\$ 100,00	R\$ -	
2602	R\$ 2.000.000,00	R\$ 5.200.000,00	R\$ 3.463.753,80	2022/000286 4114 405344/21 2022 12908 LIDER NOTEBOOKS COMERCIO E SERVICOS LT 1.454.250,00
				2022/000549 4444 401205/21 2021 11631 INSTRUTHERM INSTRUMENTOS DE MEDICAO LT 1.092,00
				2022/000548 4444 401205/21 2021 9077 MARTELL COMERCIO DE PRODUTOS HOSPITALA 25.174,00
				2022/000596 4114 400495/22 2022 13042 DENTECK AR CONDICIONADO LTDA 629.442,00
				2022/000940 4444 401323/21 2021 13363 DINAMO EXPRESS INDUSTRIA E COMERCIO LT 2.699,00
				2022/000939 4444 401323/21 2021 13362 ZINKPINHO CONFECcoes LTDA 3.200,00
				2022/001416 4114 400774/22 2022 13764 EDINEIDE DE F VASQUES BRITO COMERCIO E 15.998,88
				2022/001434 4444 404384/21 2022 13783 KONICA MINOLTA HEALTHCARE DO BRASIL IN 608.100,00
				2022/001432 4444 404384/21 2022 13782 LOBO DE QUEIROZ LTDA 679.797,94
				2022/001433 4444 404384/21 2022 13036 QUALIMAGE COMERCIO SERVICOS E REPRESENTACAO 43.999,98
2603	R\$ 111.700,00	R\$ 111.700,00	R\$ -	
2604	R\$ 1.000.000,00	R\$ 1.099.638,00	R\$ -	
2605	R\$ 96.000,00	R\$ 96.000,00	R\$ -	
2606	R\$ 100,00	R\$ 100,00	R\$ -	
2607	R\$ 1.000,00	R\$ 35.000,00	R\$ 34.575,60	2022/000469 4400 401029/20 2022 10986 ACHEI INDUSTRIA DE MOVEIS PARA ESCRITO 34.575,60
2563	R\$ 383.000,00	R\$ 383.000,00	R\$ -	
4767	R\$ -	R\$ 6.750.000,00	R\$ 6.704.207,27	2022/001079 4767 404028/22 2022 10167 F. M. S. - VENCIMENTOS E SALARIOS 5.050.000,00
				2022/001192 4767 404028/22 2022 10167 F. M. S. - VENCIMENTOS E SALARIOS 1.100.000,00
				2022/001227 4767 404028/22 2022 10167 F. M. S. - VENCIMENTOS E SALARIOS 600.000,00 (ANULOU 45.792,73)
4768	R\$ -	R\$ 820.000,00	R\$ 769.596,18	2022/001080 4768 404028/22 2022 6475 INST. NACIONAL DO SEGURO - INSS 600.000,00
				2022/001194 4768 404028/22 2022 6475 INST. NACIONAL DO SEGURO - INSS 60.000,00 (ANULOU 50.403,82)
				2022/001229 4768 404028/22 2022 6475 INST. NACIONAL DO SEGURO - INSS 160.000,00
4769	R\$ -	R\$ 400.000,00	R\$ 221.952,11	2022/001081 4769 404028/22 2022 276 INST. PREV. DOS SERV. MUN. DE MAC 400.000,00 (ANULOU 178.047,89)
2608	R\$ 3.000,00	R\$ 3.000,00	R\$ -	
2609	R\$ 1.200.000,00	R\$ 1.200.000,00	R\$ -	
2610	R\$ 400.000,00	R\$ 3.900.000,00	R\$ 847.750,17	2022/000188 4021 400133/22 2022 12365 WORD LICITACOES COMERCIO DE MATERIAL D 550,00
				2022/000203 4021 400135/22 2022 12839 BRAMED COMERCIO HOSPITALAR DO BRASIL L 1.980,00
				2022/000196 4021 400137/22 2022 12232 GREEN DISTRIBUIDORA DE MEDICAMENTOS EI 540,00
				2022/000222 4021 400141/22 2022 8605 ALTERNATIVA COMERCIO E SERVICOS LTDA 5.475,00
				2022/000227 4021 400132/22 2022 12851 GENESIS COMERCIO REPRESENTACAO E SERVI 1.047,50
				2022/000232 4021 400131/22 2022 12852 GTMED DISTRIBUIDORA DE MATERIAIS E EQU 9.625,25
				2022/000237 4021 400130/22 2022 12853 LA DALLA PORTA JUNIOR LTDA 540,00
				2022/000217 4021 400136/22 2022 12849 VOLPI DISTRIBUIDORA DE DROGAS LTDA 9.176,00
				2022/000248 4021 400248/22 2022 10469 FACIL PRODUTOS HOSPITALARES EIRELI - M 7.054,00
				2022/000405 4220 401171/22 2022 11505 BRASILSUPRI EIRELI 1.903,00
				2022/000390 4217 401172/22 2022 11688 C. F. EMBALAGENS PLASTICAS EIRELI 20.000,00
				2022/000393 4220 401176/22 2022 12963 JOSIANE POCIDONIO PEREIRA EIRELI 1.171,88

			2022/000402 4220 401167/22 2022 12006 MAC CLEAN COMERCIO E SERVICOS EIRELI 3.555,50
			2022/000436 4220 401169/22 2022 10469 FACIL PRODUTOS HOSPITALARES EIRELI - M 13.120,00
			2022/000428 4220 401169/22 2022 11469 Matias Bernardo Martins de Lima 13.120,00 (ANULADO)
			2022/000455 4021 401369/22 2022 12849 VOLPI DISTRIBUIDORA DE DROGAS LTDA 31.140,00
			2022/000466 4021 401367/22 2022 10880 SUPER CENTER CAMPOS DE PROD. MEDICOS E 11.893,00
			2022/000476 4021 401366/22 2022 10469 FACIL PRODUTOS HOSPITALARES EIRELI - M 742,50
			2022/000483 4021 401368/22 2022 10469 FACIL PRODUTOS HOSPITALARES EIRELI - M 17.000,00
			2022/000510 4220 401168/22 2022 13012 CM SERVICOS E LOCACOES EIRELI 1.040,00
			2022/000515 4220 401165/22 2022 12363 HEMI SOLUCOES E SERVICOS EIRELI 1.200,00
			2022/000501 4220 401166/22 2022 10880 SUPER CENTER CAMPOS DE PROD. MEDICOS E 1.017,50
			2022/000524 4021 401254/22 2022 12311 MAMEDICO CIRURGICO LTDA ME 502,25
			2022/000531 4220 401381/22 2022 11505 BRASISUPRI EIRELI 3.250,00
			2022/000538 4021 401365/22 2022 13015 ROMA MED & SERVICE LTDA 17.690,00
			2022/000553 4021 401549/22 2022 10880 SUPER CENTER CAMPOS DE PROD. MEDICOS E 5.554,40
			2022/000559 4021 401491/22 2022 12232 GREEN DISTRIBUIDORA DE MEDICAMENTOS EI 663,12
			2022/000582 4021 401548/22 2022 13036 QUALIMAGE COMERCIO SERVICOS E REPRESENTACAO 600,00
			2022/000603 4021 401537/22 2022 12227 ATHOS RIO PRODUTOS MEDICOS HOSPITALARES 404,97
			2022/000594 4021 401493/22 2022 12180 MONACO DISTRIBUIDORA DE MEDICAMENTOS L 1.057,54
			2022/000615 4021 401539/22 2022 10469 FACIL PRODUTOS HOSPITALARES EIRELI - M 2.488,66
			2022/000627 4021 401490/22 2022 12280 MEDILAR IMPORTACAO E DISTRIBUICAO DE P 1.123,00
			2022/000610 4021 401538/22 2022 13044 R2 S ABRAHAO COMERCIO E SERVICOS EIRELI 691,90
			2022/000670 4220 402198/22 2022 11505 BRASISUPRI EIRELI 7.715,50
			2022/000676 4021 402103/22 2022 9759 EMPROMED MATERIAL HOSPITALAR LTDA 1.829,10
			2022/000665 4021 402195/22 2022 11233 PLACIDOS COMERCIAL LTDA 2.806,10
			2022/000690 4021 402107/22 2022 12180 MONACO DISTRIBUIDORA DE MEDICAMENTOS L 876,72
			2022/000696 4021 402102/22 2022 11825 COLOPLAST DO BRASIL LTDA 2.386,00
			2022/000705 4021 402109/22 2022 10469 FACIL PRODUTOS HOSPITALARES EIRELI - M 3.588,00
			2022/000710 4021 402202/22 2022 10880 SUPER CENTER CAMPOS DE PROD. MEDICOS E 450,00
			2022/000713 4021 402203/22 2022 13099 T D E V COM DE PROD ODONT E HOSPITALAR 12.577,37
			2022/000730 4021 402111/22 2022 12233 LEMAN MEDICAMENTOS E CIA LTDA 2.574,00
			2022/000733 4021 402554/22 2022 12280 MEDILAR IMPORTACAO E DISTRIBUICAO DE P 1.911,00
			2022/000738 4021 402553/22 2022 12849 VOLPI DISTRIBUIDORA DE DROGAS LTDA 1.380,00
			2022/000740 4021 402110/22 2022 8605 ALTERNATIVA COMERCIO E SERVICOS LTDA 505,25
			2022/000771 4021 402104/22 2022 8605 ALTERNATIVA COMERCIO E SERVICOS LTDA 11.840,77
			2022/000783 4220 402505/22 2022 11505 BRASISUPRI EIRELI 2.819,60
			2022/000787 4021 402108/22 2022 10880 SUPER CENTER CAMPOS DE PROD. MEDICOS E 1.571,00
			2022/000790 4220 402536/22 2022 8605 ALTERNATIVA COMERCIO E SERVICOS LTDA 468,75
			2022/000793 4021 402510/22 2022 13137 GVFLX INDUSTRIA E COMERCIO DE PRODUTO 569,60
			2022/000796 4021 402542/22 2022 12233 LEMAN MEDICAMENTOS E CIA LTDA 693,26
			2022/000820 4220 402506/22 2022 11688 C. F. EMBALAGENS PLASTICAS EIRELI 20.000,00
			2022/000810 4220 402509/22 2022 12363 HEMI SOLUCOES E SERVICOS EIRELI 1.200,00
			2022/000825 4220 402507/22 2022 10880 SUPER CENTER CAMPOS DE PROD. MEDICOS E 1.628,00
			2022/000800 4021 402513/22 2022 13199 T R S DISTRIBUIDORA DE MATERIAIS HOSPI 484,75
			2022/000803 4021 402512/22 2022 13200 VIVA BEM ASSESSORIA E DISTRIBUIDORA DE 1.953,44
			2022/000828 4220 402508/22 2022 12963 JOSIANE POCIDONIO PEREIRA EIRELI 1.252,71

				2022/000831 4217 402669/22 2022 12233 LEMAN MEDICAMENTOS E CIA LTDA 351,00
				2022/000838 4220 402514/22 2022 12811 INOVA RIO MATERIAIS ELETRICOS E DESCAR 16.380,00
				2022/000854 4220 402855/22 2022 13225 ADRIELSON FERREIRA PINHEIRO 7.050,00
				2022/000844 4220 402859/22 2022 13012 CM SERVICOS E LOCACOES EIRELI 1.200,00
				2022/000857 4220 402860/22 2022 12006 MAC CLEAN COMERCIO E SERVICOS EIRELI 13.653,25
				2022/000847 4220 402858/22 2022 13010 SANTANA WERNECK COMERCIAL EIRELI 360,00
				2022/000850 4220 402856/22 2022 12619 ZOOM COMERCIAL EIRELI 931,50
				2022/000865 4220 402857/22 2022 12349 LIMPINOX COMERCIO E EQUIPAMENTOS LTDA 220,00 (ANULADO)
				2022/000911 4021 403043/22 2022 11796 PROMIX COMERCIAL LTDA 840,00
				2022/000930 4021 403253/22 2022 10469 FACIL PRODUTOS HOSPITALARES EIRELI - M 435,00
				2022/000936 4021 403266/22 2022 13044 R2 S ABRAHAO COMERCIO E SERVICOS EIREL 720,35
				2022/000926 4021 403257/22 2022 10880 SUPER CENTER CAMPOS DE PROD. MEDICOS E 522,50
				2022/000964 4021 403421/22 2022 10469 FACIL PRODUTOS HOSPITALARES EIRELI - M 17.000,00
				2022/000979 4021 403423/22 2022 10469 FACIL PRODUTOS HOSPITALARES EIRELI - M 3.220,00
				2022/000973 4021 403422/22 2022 12233 LEMAN MEDICAMENTOS E CIA LTDA 2.577,00
				2022/000970 4021 403425/22 2022 13015 ROMA MED & SERVICE LTDA 38.903,00
				2022/000994 4021 403441/22 2022 12839 BRAMED COMERCIO HOSPITALAR DO BRASIL L 7.920,00
				2022/000984 4021 403443/22 2022 10469 FACIL PRODUTOS HOSPITALARES EIRELI - M 5.811,23
				2022/001009 4739 403473/22 2022 13009 FASTLABOR COMERCIAL EIRELI 1.200,00
				2022/000998 4021 403442/22 2022 12233 LEMAN MEDICAMENTOS E CIA LTDA 10.019,00
				2022/001021 4021 403475/22 2022 10257 C. G. LIMA DISTRIBUIDORA DE EQUIPAMENT 9.180,00
				2022/001016 4739 403476/22 2022 11580 CANAA COMERCIO DE MATERIAL HOSPITALAR 7.900,00
				2022/001025 4021 403444/22 2022 13397 GAMA-MED 13 COMERCIO E SERVICOS EIRELI 2.425,00
				2022/001030 4739 403470/22 2022 11579 LAB BRAX DIAGNOSTICA LTDA 937,00
				2022/001018 4739 403472/22 2022 13014 MEDICAL CHIZZOLINI LTDA 9.566,86
				2022/001029 4739 403471/22 2022 12990 SULLAB COMERCIO DE PRODUTOS HOSPITALAR 14.556,00
				2022/001020 4739 403474/22 2022 11792 VIVA MED DISTRIBUIDORA E IMPORTADORA D 3.050,00
				2022/001040 4021 403552/22 2022 10880 SUPER CENTER CAMPOS DE PROD. MEDICOS E 9.807,00
				2022/001050 4021 403440/22 2022 12180 MONACO DISTRIBUIDORA DE MEDICAMENTOS L 3.627,63
				2022/001063 4021 403826/22 2022 13557 LAGOS FARMA DISTRIBUIDORA DE MEDICAMEN 6.009,42
				2022/001073 4739 403634/22 2022 9509 DIAG PRIME COM.DISTRIB. PROD. CIENTIFI 231.600,00
				2022/001105 4021 403838/22 2022 8605 ALTERNATIVA COMERCIO E SERVICOS LTDA 1.279,20
				2022/001112 4021 403834/22 2022 8605 ALTERNATIVA COMERCIO E SERVICOS LTDA 611,80
				2022/001089 4021 404019/22 2022 12285 CASE FARMA DISTRIBUIDORA EIRELI 13.359,28
				2022/001120 4021 403831/22 2022 13137 GVFLEX INDUSTRIA E COMERCIO DE PRODUTO 2.563,20
				2022/001092 4021 404020/22 2022 13597 LIFE CLEAN COMERCIO DE EQUIPAMENTOS LT 560,00
				2022/001099 4021 404021/22 2022 13598 M.TESTA CONFECCAO 5.212,40
				2022/001127 4021 403840/22 2022 13200 VIVA BEM ASSESSORIA E DISTRIBUIDORA DE 678,00
				2022/001153 4021 403833/22 2022 12227 ATHOS RIO PRODUTOS MEDICOS HOSPITALARE 539,96
				2022/001150 4021 403949/22 2022 11233 PLACIDOS COMERCIAL LTDA 4.712,35
				2022/001160 4021 403827/22 2022 13199 T R S DISTRIBUIDORA DE MATERIAIS HOSPI 2.105,20
				2022/001208 4021 404140/22 2022 12788 WORK MED COMERCIO DE MATERIAL MEDICO E 1.605,00
				2022/001256 4021 404304/22 2022 13656 GRANDESC MATERIAIS HOSPITALARES E MEDI 14.240,00

				2022/001318 4021 404480/22 2022 13557 LAGOS FARMA DISTRIBUIDORA DE MEDICAMEN 7.425,00
				2022/001324 4021 404479/22 2022 13557 LAGOS FARMA DISTRIBUIDORA DE MEDICAMEN 4.700,00
				2022/001363 4739 404606/22 2022 13033 BECTON DICKINSON INDUSTRIAS CIRURGICAS 5.500,00
				2022/001353 4739 404607/22 2022 13025 GREINER BIO-ONE BRASIL PRODUTOS MEDICO 3.300,00
				2022/001399 4021 404784/22 2022 13036 QUALIMAGE COMERCIO SERVICOS E REPRESEN 600,00
				2022/001394 4021 404783/22 2022 10880 SUPER CENTER CAMPOS DE PROD. MEDICOS E 9.807,00
				2022/001412 4021 404755/22 2022 13597 LIFE CLEAN COMERCIO DE EQUIPAMENTOS LT 490,00
				2022/001446 4021 404761/22 2022 13598 M.TESTA CONFECCAO 5.122,40
				2022/001487 4021 404980/22 2022 11751 G A MEDICAL LTDA 765,00
				2022/001499 4220 405019/22 2022 12006 MAC CLEAN COMERCIO E SERVICOS EIRELI 1.034,00
				2022/001506 4021 405017/22 2022 13811 MEDSANTA COMERCIO DE MEDICAMENTOS E MA 1.000,00
				2022/001512 4913 404782/22 2022 12277 RCB SOLUCOES COM COMERCIO E SERVICOS L 10.216,50
				2022/001523 4021 405046/22 2022 8605 ALTERNATIVA COMERCIO E SERVICOS LTDA 2.281,25
				2022/001561 4021 405048/22 2022 13811 MEDSANTA COMERCIO DE MEDICAMENTOS E MA 600,00
				2022/001533 4021 405051/22 2022 10957 RALIC COMERCIO E DISTRIBUICAO LTDA 10.037,00
				2022/001540 4021 405029/22 2022 13015 ROMA MED & SERVICE LTDA 38.903,00
				2022/001529 4021 405049/22 2022 10880 SUPER CENTER CAMPOS DE PROD. MEDICOS E 13.872,00
2611	R\$ 100,00	R\$ 100,00	R\$ -	
2612	R\$ 1.000,00	R\$ 1.000,00	R\$ -	
2613	R\$ 3.000,00	R\$ 3.000,00	R\$ -	
2614	R\$ 550.000,00	R\$ 550.000,00	R\$ -	
2615	R\$ 300.000,00	R\$ 1.310.613,22	R\$ 126.293,70	2022/001185 4805 402393/22 2022 4898 AMPLA - ENERGIA E SERVICOS S/A 126.293,70
2616	R\$ 100,00	R\$ 100,00	R\$ -	
2621	R\$ 3.000,00	R\$ 3.000,00	R\$ -	
2622	R\$ 10.000,00	R\$ 10.000,00	R\$ -	
2623	R\$ 100.000,00	R\$ 50.000,00	R\$ -	
2620	R\$ 100,00	R\$ 100,00	R\$ -	
2617	R\$ 3.000,00	R\$ 3.000,00	R\$ -	
2618	R\$ 1.000,00	R\$ 1.000,00	R\$ -	
2619	R\$ 150.000,00	R\$ 150.000,00	R\$ -	
2624	R\$ 100,00	R\$ 100,00	R\$ -	
4770	R\$ -	R\$ 3.970.000,00	R\$ 3.932.795,27	2022/001082 4770 404028/22 2022 10167 F. M. S. - VENCIMENTOS E SALARIOS 2.500.000,00
				2022/001193 4770 404028/22 2022 10167 F. M. S. - VENCIMENTOS E SALARIOS 900.000,00
				2022/001228 4770 404028/22 2022 10167 F. M. S. - VENCIMENTOS E SALARIOS 570.000,00 (ANULOU 37.204,73)
4771	R\$ -	R\$ 610.000,00	R\$ 579.495,86	2022/001083 4771 404028/22 2022 6475 INST. NACIONAL DO SEGURO - INSS 350.000,00
				2022/001230 4771 404028/22 2022 6475 INST. NACIONAL DO SEGURO - INSS 260.000,00 (ANULOU 30.504,14)
4772	R\$ -	R\$ 238.000,00	R\$ 99.881,57	2022/001084 4772 404028/22 2022 276 INST. PREV. DOS SERV. MUN. DE MAC 100.000,00 (ANULOU 118,43)
				2022/001195 4772 404028/22 2022 276 INST. PREV. DOS SERV. MUN. DE MAC 138.000,00 (ANULADO)
2625	R\$ 20.000,00	R\$ 20.000,00	R\$ -	
2626	R\$ 100.000,00	R\$ 100.000,00	R\$ -	
2627	R\$ 150.000,00	R\$ 1.150.000,00	R\$ 560.946,27	2022/000189 4022 400133/22 2022 12365 WORD LICITACOES COMERCIO DE MATERIAL D 550,00
				2022/000204 4022 400135/22 2022 12839 BRAMED COMERCIO HOSPITALAR DO BRASIL L 1.980,00

				2022/000197 4022 400137/22 2022 12232 GREEN DISTRIBUIDORA DE MEDICAMENTOS EI 540,00
				2022/000223 4022 400141/22 2022 8605 ALTERNATIVA COMERCIO E SERVICOS LTDA 5.475,00
				2022/000228 4022 400132/22 2022 12851 GENESIS COMERCIO REPRESENTACAO E SERVI 1.047,50
				2022/000233 4022 400131/22 2022 12852 GTMED DISTRIBUIDORA DE MATERIAIS E EQU 9.625,25
				2022/000238 4022 400130/22 2022 12853 L A DALLA PORTA JUNIOR LTDA 540,00
				2022/000218 4022 400136/22 2022 12849 VOLPI DISTRIBUIDORA DE DROGAS LTDA 9.176,00
				2022/000250 4022 400248/22 2022 10469 FACIL PRODUTOS HOSPITALARES EIRELI - M 7.054,00
				2022/000406 4221 401171/22 2022 11505 BRASILSUPRI EIRELI 1.903,00
				2022/000391 4218 401172/22 2022 11688 C. F. EMBALAGENS PLASTICAS EIRELI 20.000,00
				2022/000394 4221 401176/22 2022 12963 JOSIANE POCIDONIO PEREIRA EIRELI 1.171,88
				2022/000403 4221 401167/22 2022 12006 MAC CLEAN COMERCIO E SERVICOS EIRELI 3.555,50
				2022/000429 4221 401169/22 2022 10469 FACIL PRODUTOS HOSPITALARES EIRELI - M 13.120,00
				2022/000456 4022 401369/22 2022 12849 VOLPI DISTRIBUIDORA DE DROGAS LTDA 31.140,00
				2022/000467 4022 401367/22 2022 10880 SUPER CENTER CAMPOS DE PROD. MEDICOS E 11.893,00
				2022/000477 4022 401366/22 2022 10469 FACIL PRODUTOS HOSPITALARES EIRELI - M 742,50
				2022/000484 4022 401368/22 2022 10469 FACIL PRODUTOS HOSPITALARES EIRELI - M 17.000,00
				2022/000514 4221 401168/22 2022 13012 CM SERVICOS E LOCACOES EIRELI 1.040,00
				2022/000516 4221 401165/22 2022 12363 HEMI SOLUCOES E SERVICOS EIRELI 1.200,00
				2022/000502 4221 401166/22 2022 10880 SUPER CENTER CAMPOS DE PROD. MEDICOS E 1.017,50
				2022/000525 4022 401254/22 2022 12311 MAMEDICO CIRURGICO LTDA ME 502,25
				2022/000532 4221 401381/22 2022 11505 BRASILSUPRI EIRELI 3.250,00
				2022/000539 4022 401365/22 2022 13015 ROMA MED & SERVICE LTDA 17.690,00
				2022/000554 4022 401549/22 2022 10880 SUPER CENTER CAMPOS DE PROD. MEDICOS E 5.554,40
				2022/000560 4022 401491/22 2022 12232 GREEN DISTRIBUIDORA DE MEDICAMENTOS EI 648,00
				2022/000583 4022 401548/22 2022 13036 QUALIMAGE COMERCIO SERVICOS E REPRESEN 600,00
				2022/000604 4022 401537/22 2022 12227 ATHOS RIO PRODUTOS MEDICOS HOSPITALARE 404,97
				2022/000595 4022 401493/22 2022 12180 MONACO DISTRIBUIDORA DE MEDICAMENTOS L 1.057,54
				2022/000617 4022 401539/22 2022 10469 FACIL PRODUTOS HOSPITALARES EIRELI - M 2.489,74
				2022/000628 4022 401490/22 2022 12280 MEDILAR IMPORTACAO E DISTRIBUICAO DE P 1.123,00
				2022/000611 4022 401538/22 2022 13044 R2 S ABRAHAO COMERCIO E SERVICOS EIREL 691,90
				2022/000671 4221 402198/22 2022 11505 BRASILSUPRI EIRELI 7.715,50
				2022/000677 4022 402103/22 2022 9759 EMPROMED MATERIAL HOSPITALAR LTDA 1.829,10
				2022/000666 4022 402195/22 2022 11233 PLACIDOS COMERCIAL LTDA 2.806,10
				2022/000691 4022 402107/22 2022 12180 MONACO DISTRIBUIDORA DE MEDICAMENTOS L 876,72
				2022/000697 4022 402102/22 2022 11825 COLOPLAST DO BRASIL LTDA 2.386,00
				2022/000706 4022 402109/22 2022 10469 FACIL PRODUTOS HOSPITALARES EIRELI - M 3.588,00
				2022/000711 4022 402202/22 2022 10880 SUPER CENTER CAMPOS DE PROD. MEDICOS E 450,00
				2022/000714 4022 402203/22 2022 13099 T D E V COM DE PROD ODONT E HOSPITALAR 12.577,37
				2022/000731 4022 402111/22 2022 12233 LEMAN MEDICAMENTOS E CIA LTDA 2.574,00
				2022/000734 4022 402554/22 2022 12280 MEDILAR IMPORTACAO E DISTRIBUICAO DE P 1.911,00
				2022/000736 4022 402553/22 2022 12849 VOLPI DISTRIBUIDORA DE DROGAS LTDA 1.380,00
				2022/000741 4022 402110/22 2022 8605 ALTERNATIVA COMERCIO E SERVICOS LTDA 505,25
				2022/000772 4022 402104/22 2022 8605 ALTERNATIVA COMERCIO E SERVICOS LTDA 11.840,77
				2022/000784 4221 402505/22 2022 11505 BRASILSUPRI EIRELI 2.819,60
				2022/000788 4022 402108/22 2022 10880 SUPER CENTER CAMPOS DE PROD. MEDICOS E 1.571,00

			2022/000791 4221 402536/22 2022 8605 ALTERNATIVA COMERCIO E SERVICOS LTDA 468,75
			2022/000794 4022 402510/22 2022 13137 GVFLX INDUSTRIA E COMERCIO DE PRODUTO 569,60
			2022/000797 4022 402542/22 2022 12233 LEMAN MEDICAMENTOS E CIA LTDA 693,26
			2022/000821 4221 402506/22 2022 11688 C. F. EMBALAGENS PLASTICAS EIRELI 20.000,00
			2022/000811 4221 402509/22 2022 12363 HEMI SOLUCOES E SERVICOS EIRELI 1.200,00
			2022/000826 4221 402507/22 2022 10880 SUPER CENTER CAMPOS DE PROD. MEDICOS E 1.628,00
			2022/000801 4022 402513/22 2022 13199 T R S DISTRIBUIDORA DE MATERIAIS HOSPI 484,75
			2022/000804 4022 402512/22 2022 13200 VIVA BEM ASSESSORIA E DISTRIBUIDORA DE 1.953,44
			2022/000829 4221 402508/22 2022 12963 JOSIANE POCIDONIO PEREIRA EIRELI 1.252,71
			2022/000832 4218 402669/22 2022 12233 LEMAN MEDICAMENTOS E CIA LTDA 351,00
			2022/000839 4221 402514/22 2022 12811 INOVA RIO MATERIAIS ELETRICOS E DESCAR 16.380,00
			2022/000855 4221 402855/22 2022 13225 ADRIELSON FERREIRA PINHEIRO 7.050,00
			2022/000845 4221 402859/22 2022 13012 CM SERVICOS E LOCACOES EIRELI 1.200,00
			2022/000858 4221 402860/22 2022 12006 MAC CLEAN COMERCIO E SERVICOS EIRELI 13.653,25
			2022/000848 4221 402858/22 2022 13010 SANTANA WERNECK COMERCIAL EIRELI 360,00
			2022/000851 4221 402856/22 2022 12619 ZOOM COMERCIAL EIRELI 931,50
			2022/000866 4221 402857/22 2022 12349 LIMPINOX COMERCIO E EQUIPAMENTOS LTDA 220,00 (ANULADO)
			2022/000912 4022 403043/22 2022 11796 PROMIX COMERCIAL LTDA 840,00
			2022/000931 4022 403253/22 2022 10469 FACIL PRODUTOS HOSPITALARES EIRELI - M 435,00
			2022/000937 4022 403266/22 2022 13044 R2 S ABRAHAO COMERCIO E SERVICOS EIREL 720,35
			2022/000928 4022 403257/22 2022 10880 SUPER CENTER CAMPOS DE PROD. MEDICOS E 522,50
			2022/000966 4022 403421/22 2022 10469 FACIL PRODUTOS HOSPITALARES EIRELI - M 17.000,00
			2022/000980 4022 403423/22 2022 10469 FACIL PRODUTOS HOSPITALARES EIRELI - M 3.220,00
			2022/000974 4022 403422/22 2022 12233 LEMAN MEDICAMENTOS E CIA LTDA 2.577,00
			2022/000971 4022 403425/22 2022 13015 ROMA MED & SERVICE LTDA 38.903,00
			2022/000997 4022 403441/22 2022 12839 BRAMED COMERCIO HOSPITALAR DO BRASIL L 7.920,00
			2022/000985 4022 403443/22 2022 10469 FACIL PRODUTOS HOSPITALARES EIRELI - M 5.811,23
			2022/000999 4022 403442/22 2022 12233 LEMAN MEDICAMENTOS E CIA LTDA 10.019,00
			2022/001026 4022 403444/22 2022 13397 GAMA-MED 13 COMERCIO E SERVICOS EIRELI 2.425,00
			2022/001041 4022 403552/22 2022 10880 SUPER CENTER CAMPOS DE PROD. MEDICOS E 9.807,00
			2022/001051 4022 403440/22 2022 12180 MONACO DISTRIBUIDORA DE MEDICAMENTOS L 3.627,63
			2022/001064 4022 403826/22 2022 13557 LAGOS FARMA DISTRIBUIDORA DE MEDICAMEN 6.009,42
			2022/001108 4022 403838/22 2022 8605 ALTERNATIVA COMERCIO E SERVICOS LTDA 1.279,20
			2022/001113 4022 403834/22 2022 8605 ALTERNATIVA COMERCIO E SERVICOS LTDA 611,80
			2022/001090 4022 404019/22 2022 12285 CASE FARMA DISTRIBUIDORA EIRELI 13.359,28
			2022/001121 4022 403831/22 2022 13137 GVFLX INDUSTRIA E COMERCIO DE PRODUTO 2.563,20
			2022/001093 4022 404020/22 2022 13597 LIFE CLEAN COMERCIO DE EQUIPAMENTOS LT 560,00
			2022/001100 4022 404021/22 2022 13598 M.TESTA CONFECCAO 5.212,40
			2022/001128 4022 403840/22 2022 13200 VIVA BEM ASSESSORIA E DISTRIBUIDORA DE 678,00
			2022/001154 4022 403833/22 2022 12227 ATHOS RIO PRODUTOS MEDICOS HOSPITALARE 539,96
			2022/001151 4022 403949/22 2022 11233 PLACIDOS COMERCIAL LTDA 4.712,35
			2022/001161 4022 403827/22 2022 13199 T R S DISTRIBUIDORA DE MATERIAIS HOSPI 2.105,20
			2022/001210 4022 404140/22 2022 12788 WORK MED COMERCIO DE MATERIAL MEDICO E 1.605,00
			2022/001257 4022 404304/22 2022 13656 GRANDESC MATERIAIS HOSPITALARES E MEDI 14.240,00

				2022/001319 4022 404480/22 2022 13557 LAGOS FARMA DISTRIBUIDORA DE MEDICAMEN 7.425,00
				2022/001325 4022 404479/22 2022 13557 LAGOS FARMA DISTRIBUIDORA DE MEDICAMEN 4.700,00 2022/001400 4022 404784/22 2022 13036 QUALIMAGE COMERCIO SERVICOS E REPRESENTACAO 600,00 2022/001395 4022 404783/22 2022 10880 SUPER CENTER CAMPOS DE PROD. MEDICOS E 9.807,00
				2022/001413 4022 404755/22 2022 13597 LIFE CLEAN COMERCIO DE EQUIPAMENTOS LTDA 490,00
				2022/001447 4022 404761/22 2022 13598 M.TESTA CONFECCAO 5.122,40
				2022/001488 4022 404980/22 2022 11751 G A MEDICAL LTDA 765,00
				2022/001500 4221 405019/22 2022 12006 MAC CLEAN COMERCIO E SERVICOS EIRELI 1.034,00
				2022/001507 4022 405017/22 2022 13811 MEDSANTA COMERCIO DE MEDICAMENTOS E MA 1.000,00
				2022/001513 4914 404782/22 2022 12277 RCB SOLUCOES COM COMERCIO E SERVICOS L 10.216,50
				2022/001524 4022 405046/22 2022 8605 ALTERNATIVA COMERCIO E SERVICOS LTDA 2.281,25
				2022/001562 4022 405048/22 2022 13811 MEDSANTA COMERCIO DE MEDICAMENTOS E MA 600,00
				2022/001534 4022 405051/22 2022 10957 RALIC COMERCIO E DISTRIBUICAO LTDA 10.037,00
				2022/001544 4022 405029/22 2022 13015 ROMA MED & SERVICE LTDA 38.903,00
				2022/001530 4022 405049/22 2022 10880 SUPER CENTER CAMPOS DE PROD. MEDICOS E 13.872,00
2628	R\$ 100,00	R\$ 100,00	R\$ -	
2629	R\$ 1.000,00	R\$ 1.000,00	R\$ -	
2630	R\$ 20.000,00	R\$ 20.000,00	R\$ -	
2631	R\$ 100.000,00	R\$ 100.000,00	R\$ -	
2632	R\$ 50.000,00	R\$ 450.000,00	R\$ 98.946,90	2022/001187 4807 402393/22 2022 4898 AMPLA - ENERGIA E SERVICOS S/A 98.946,90
2633	R\$ 100,00	R\$ 100,00	R\$ -	
2634	R\$ 20.000,00	R\$ 20.000,00	R\$ -	
2635	R\$ 1.000,00	R\$ 1.000,00	R\$ -	
2636	R\$ 1.000,00	R\$ 1.000,00	R\$ -	
2637	R\$ 100,00	R\$ 100,00	R\$ -	
2638	R\$ 20.000,00	R\$ 20.000,00	R\$ -	
2639	R\$ 1.000,00	R\$ 1.000,00	R\$ -	
2640	R\$ 1.000,00	R\$ 1.000,00	R\$ -	
2641	R\$ 100,00	R\$ 100,00	R\$ -	
2579	R\$ 17.902.600,00	R\$ 3.512.600,00	R\$ 2.990.847,78	2022/000042 3656 403967/21 2022 270 IRMANDADE DE SAO JOAO BATISTA MACAE 17.395.709,00 (ANULO 16.224.451,82) 2022/001355 3656 403549/22 2022 270 IRMANDADE DE SAO JOAO BATISTA MACAE 1.797.556,60 2022/001426 4882 400067/22 2022 11955 VITALIS SOLUCOES EM SAUDE LTDA 22.034,00
2580	R\$ 24.800.000,00	R\$ 27.300.000,00	R\$ 26.813.981,91	2022/000047 3658 403829/21 2022 9203 ALCYR ALVES FERREIRA E CIA LTDA 4.400.000,00 2022/000044 3658 403830/21 2022 1227 INSTITUTO DE MEDICINA NUCLEAR LTDA 1.905.828,10 (ANULO 5.775,24) 2022/000041 3654 403967/21 2022 270 IRMANDADE DE SAO JOAO BATISTA MACAE 13.750.000,00 2022/000156 3658 405458/21 2022 9222 CDR- CLINICA DE DOENCAS RENAIS LTDA 4.264.838,71 2022/001038 3658 402500/22 2022 1227 INSTITUTO DE MEDICINA NUCLEAR LTDA 212.058,00 2022/001366 3658 403548/22 2022 1227 INSTITUTO DE MEDICINA NUCLEAR LTDA 179.032,34 2022/001356 3654 403549/22 2022 270 IRMANDADE DE SAO JOAO BATISTA MACAE 1.291.666,67 2022/001386 3658 403551/22 2022 9203 ALCYR ALVES FERREIRA E CIA LTDA 413.333,33 2022/001390 3658 403550/22 2022 9222 CDR- CLINICA DE DOENCAS RENAIS LTDA 403.000,00
2581	R\$ 100,00	R\$ 100,00	R\$ -	
2582	R\$ 796.800,00	R\$ 17.070.703,00	R\$ 17.002.642,69	2022/000035 3650 403964/21 2022 10985 MED SAUDE SERVICOS DE INTERNACOES DOMI 524.922,21

				2022/000037 3650 402406/21 2022 10985 MED SAUDE SERVICOS DE INTERNACOES DOMI 232.023,68
				2022/000267 4093 403967/21 2022 270 IRMANDADE DE SAO JOAO BATISTA MACAE 10.273.903,00 (ANULADO)
				2022/000567 4092 403754/21 2021 10504 LABORATORIO TAFURI DE PATOLOGIA LIMITA 17.728,98
				2022/000580 4093 403967/21 2022 270 IRMANDADE DE SAO JOAO BATISTA MACAE 5.950.548,82
				2022/001174 4093 403967/21 2022 270 IRMANDADE DE SAO JOAO BATISTA MACAE 10.273.903,00
				2022/001465 4092 410916/21 2021 9203 ALCYR ALVES FERREIRA E CIA LTDA 3.516,00
2583	R\$ 10.000,00	R\$ 10.000,00	R\$ -	
2584	R\$ 100,00	R\$ 100,00	R\$ -	
2642	R\$ 1.500,00	R\$ 1.500,00	R\$ -	
2643	R\$ 100,00	R\$ 100,00	R\$ -	
2644	R\$ 1.000,00	R\$ 1.000,00	R\$ -	
2645	R\$ 100,00	R\$ 100,00	R\$ -	
2646	R\$ 100,00	R\$ 100,00	R\$ -	
2647	R\$ 1.000,00	R\$ 1.000,00	R\$ -	
2648	R\$ 100,00	R\$ 100,00	R\$ -	
2564	R\$ 35.000,00	R\$ 35.000,00	R\$ -	
2565	R\$ 30.000,00	R\$ 8.307.298,16	R\$ -	
2566	R\$ 10.000,00	R\$ 10.000,00	R\$ -	
2567	R\$ 18.000,00	R\$ 1.554.000,00	R\$ -	
2568	R\$ 1.000,00	R\$ 1.000,00	R\$ -	
2569	R\$ 1.000,00	R\$ 1.000,00	R\$ -	
2570	R\$ 4.000,00	R\$ 4.000,00	R\$ -	
2571	R\$ 1.000,00	R\$ 1.000,00	R\$ -	
2572	R\$ 10.000,00	R\$ 10.000,00	R\$ -	
2573	R\$ 30.000,00	R\$ 30.000,00	R\$ -	
2574	R\$ 10.000,00	R\$ 10.000,00	R\$ -	
2575	R\$ 5.000,00	R\$ 5.000,00	R\$ -	
2576	R\$ 10.000,00	R\$ 10.000,00	R\$ -	
2577	R\$ 30.000,00	R\$ 30.000,00	R\$ -	
2578	R\$ 10.000,00	R\$ 10.000,00	R\$ -	
2649	R\$ 20.000,00	R\$ 20.000,00	R\$ 20.000,00	2022/000056 2649 400051/22 2022 10167 F. M. S. - VENCIMENTOS E SALARIOS 20.000,00
2650	R\$ 30.000,00	R\$ 30.000,00	R\$ -	
2651	R\$ 100,00	R\$ 100,00	R\$ -	
2652	R\$ 20.000,00	R\$ 20.000,00	R\$ -	
2653	R\$ 100,00	R\$ 100,00	R\$ -	
2654	R\$ 100.000,00	R\$ 100.000,00	R\$ -	
2655	R\$ 100,00	R\$ 100,00	R\$ -	
2656	R\$ 179.423.700,00	R\$ 317.349.700,00	R\$ 317.349.700,00	2022/000007 2656 400048/22 2022 10167 F. M. S. - VENCIMENTOS E SALARIOS 179.423.700,00 (ANULOU 10.574.000,00)
				2022/000760 2656 400048/22 2022 10167 F. M. S. - VENCIMENTOS E SALARIOS 118.000.000,00
				2022/001299 2656 400048/22 2022 10167 F. M. S. - VENCIMENTOS E SALARIOS 30.000.000,00
				2022/001493 2656 400048/22 2022 10167 F. M. S. - VENCIMENTOS E SALARIOS 500.000,00
3729	R\$ -	R\$ 6.432.000,00	R\$ 6.080.000,00	2022/000122 3841 400048/22 2022 10167 F. M. S. - VENCIMENTOS E SALARIOS 6.432.000,00 (ANULOU 352.000,00)
2657	R\$ 2.573.000,00	R\$ 2.978.000,00	R\$ 2.748.000,00	2022/000017 2657 400050/22 2022 10167 F. M. S. - VENCIMENTOS E SALARIOS 2.573.000,00

				2022/000761 2657 400050/22 2022 10167 F. M. S. - VENCIMENTOS E SALARIOS 405.000,00 (ANULOU 230.000,00)
2658	R\$ 15.047.000,00	R\$ 20.147.000,00	R\$ 20.147.000,00	2022/000026 2658 400054/22 2022 6475 INST. NACIONAL DO SEGURO - INSS 15.047.000,00
				2022/000764 2658 400054/22 2022 6475 INST. NACIONAL DO SEGURO - INSS 4.000.000,00
				2022/001300 2658 400054/22 2022 6475 INST. NACIONAL DO SEGURO - INSS 1.100.000,00
2659	R\$ 50.000,00	R\$ 50.000,00	R\$ 50.000,00	2022/000062 2659 400056/22 2022 10167 F. M. S. - VENCIMENTOS E SALARIOS 50.000,00 (ANULADO)
				2022/000545 2659 400056/22 2022 6475 INST. NACIONAL DO SEGURO - INSS 50.000,00
2660	R\$ 2.000,00	R\$ 2.000,00	R\$ 2.000,00	2022/000074 3680 400057/22 2022 10167 F. M. S. - VENCIMENTOS E SALARIOS 1.500,00
				2022/000076 3681 400057/22 2022 6475 INST. NACIONAL DO SEGURO - INSS 500,00
4885	R\$ -	R\$ 130.000,00	R\$ 85.000,00	2022/001485 4909 404199/22 2022 6817 UNIVERSIDADE FEDERAL FLUMINENSE 85.000,00
2661	R\$ 12.234.000,00	R\$ 14.159.000,00	R\$ 14.157.726,05	2022/000030 2661 400055/22 2022 276 INST. PREV. DOS SERV. MUN. DE MAC 12.234.000,00
				2022/000765 2661 400055/22 2022 276 INST. PREV. DOS SERV. MUN. DE MAC 400.000,00
				2022/001289 2661 403849/22 2022 12591 IPC -PREV Arraial do Cabo 25.000,00
				2022/001301 2661 400055/22 2022 276 INST. PREV. DOS SERV. MUN. DE MAC 1.400.000,00
				2022/001518 2661 28122022 2022 12003 CARAPEBUSPREV 2.000,00 (ANULOU 604,05)
				2022/001517 2661 404181/22 2022 6650 IBASS - I.B.A.S.S. SAQUAREMA 3.100,00 (ANULOU 248,10)
				2022/001516 2661 400055/22 2022 276 INST. PREV. DOS SERV. MUN. DE MAC 84.900,00
				2022/001526 2661 403957/22 2022 13763 CAPMA - APERIBE 10.000,00 (ANULOU 604,05)
2662	R\$ 500,00	R\$ 500,00	R\$ 500,00	2022/000077 3682 400057/22 2022 276 INST. PREV. DOS SERV. MUN. DE MAC 500,00
2663	R\$ 22.300,00	R\$ 22.300,00	R\$ 22.300,00	2022/000034 2663 400052/22 2022 10167 F. M. S. - VENCIMENTOS E SALARIOS 22.300,00
2664	R\$ 500,00	R\$ 500,00	R\$ 500,00	2022/000057 2664 400051/22 2022 10167 F. M. S. - VENCIMENTOS E SALARIOS 500,00
2665	R\$ 56.600,00	R\$ 126.600,00	R\$ 126.600,00	2022/000058 2665 400051/22 2022 10167 F. M. S. - VENCIMENTOS E SALARIOS 56.600,00
				2022/000780 2665 400051/22 2022 10167 F. M. S. - VENCIMENTOS E SALARIOS 70.000,00
2666	R\$ 500,00	R\$ 500,00	R\$ 500,00	2022/000065 3670 400079/22 2022 10167 F. M. S. - VENCIMENTOS E SALARIOS 500,00
2667	R\$ 76.400,00	R\$ 144.400,00	R\$ 129.400,00	2022/000039 3652 400053/22 2022 10167 F. M. S. - VENCIMENTOS E SALARIOS 76.400,00
				2022/000766 3652 400053/22 2022 10167 F. M. S. - VENCIMENTOS E SALARIOS 20.000,00
				2022/001223 3652 40053/2022 2022 10167 F. M. S. - VENCIMENTOS E SALARIOS 48.000,00
2668	R\$ 500,00	R\$ 500,00	R\$ 500,00	2022/000013 3635 400049/22 2022 10167 F. M. S. - VENCIMENTOS E SALARIOS 500,00
2669	R\$ 6.723.000,00	R\$ 17.801.395,62	R\$ 17.801.395,62	2022/000014 3637 400049/22 2022 10167 F. M. S. - VENCIMENTOS E SALARIOS 6.723.000,00
				2022/000641 3637 400049/22 2022 10167 F. M. S. - VENCIMENTOS E SALARIOS 10.028.395,62
				2022/000776 3637 400049/22 2022 10167 F. M. S. - VENCIMENTOS E SALARIOS 1.050.000,00
4430	R\$ -	R\$ 2.000,00	R\$ 914,63	2022/000544 4438 401502/22 2022 9999 FUNDO ESPECIAL DO CORPO DE BOMBEIROS - 914,63
2670	R\$ 2.000,00	R\$ 2.000,00	R\$ 2.000,00	2022/000078 3683 400057/22 2022 10167 F. M. S. - VENCIMENTOS E SALARIOS 2.000,00
2671	R\$ 100.000,00	R\$ 100.000,00	R\$ -	
2672	R\$ 800,00	R\$ 800,00	R\$ -	
2673	R\$ 10.000,00	R\$ 10.000,00	R\$ -	
2674	R\$ 10.000,00	R\$ 10.000,00	R\$ -	
2675	R\$ 1.000,00	R\$ 1.386.052,79	R\$ -	
2676	R\$ 100.000,00	R\$ 100.000,00	R\$ -	
2677	R\$ 10.000,00	R\$ 10.000,00	R\$ -	
2678	R\$ 1.000,00	R\$ 201.000,00	R\$ -	
2679	R\$ 300.000,00	R\$ 300.000,00	R\$ -	
2680	R\$ 500.000,00	R\$ 500.000,00	R\$ -	
2681	R\$ 800,00	R\$ 800,00	R\$ -	
2682	R\$ 10.000,00	R\$ 10.000,00	R\$ -	

2683	R\$ 1.000,00	R\$ 1.000,00	R\$ -	
2684	R\$ 100.000,00	R\$ 100.000,00	R\$ -	
2685	R\$ 10.000,00	R\$ 10.000,00	R\$ -	
2686	R\$ 1.000,00	R\$ 61.000,00	R\$ -	
2481	R\$ 600,00	R\$ 600,00	R\$ -	
2687	R\$ 4.000.000,00	R\$ -	R\$ -	
4531	R\$ -	R\$ 800.000,00	R\$ -	
4614	R\$ -	R\$ 1.000,00	R\$ -	
4237	R\$ -	R\$ 5.798.855,78	R\$ 3.317.459,58	2022/000871 4667 402782/21 2021 8996 ENGECORP MANUTENCAO E SERVICOS LTDA 3.317.459,58
2688	R\$ 1.000,00	R\$ 1.000,00	R\$ -	
2689	R\$ 500.000,00	R\$ -	R\$ -	
2690	R\$ 800,00	R\$ 800,00	R\$ -	
2691	R\$ 100,00	R\$ 100,00	R\$ -	
4308	R\$ -	R\$ 450.000,00	R\$ -	
4309	R\$ -	R\$ 100,00	R\$ -	
4310	R\$ -	R\$ 46.100,00	R\$ -	
4311	R\$ -	R\$ 130.000,00	R\$ -	
4312	R\$ -	R\$ 100,00	R\$ -	
4313	R\$ -	R\$ 30.000,00	R\$ -	
4314	R\$ -	R\$ 1.000.000,00	R\$ -	
4315	R\$ -	R\$ 100,00	R\$ -	
4316	R\$ -	R\$ 150.000,00	R\$ -	
4317	R\$ -	R\$ 100,00	R\$ -	
2703	R\$ 450.000,00	R\$ -	R\$ -	
2704	R\$ 100,00	R\$ -	R\$ -	
2705	R\$ 46.100,00	R\$ -	R\$ -	
2706	R\$ 130.000,00	R\$ -	R\$ -	
2707	R\$ 100,00	R\$ -	R\$ -	
2708	R\$ 30.000,00	R\$ -	R\$ -	
2709	R\$ 1.000.000,00	R\$ -	R\$ -	
2710	R\$ 100,00	R\$ -	R\$ -	
2711	R\$ 150.000,00	R\$ -	R\$ -	
2712	R\$ 100,00	R\$ -	R\$ -	
2713	R\$ 4.766.000,00	R\$ 3.333.333,33	R\$ -	
2692	R\$ 100.000,00	R\$ -	R\$ -	
2693	R\$ 30.000,00	R\$ 30.000,00	R\$ -	
2694	R\$ 100,00	R\$ 100,00	R\$ -	
2695	R\$ 3.000.000,00	R\$ 1.697.203,32	R\$ 1.697.203,32	2022/000094 3707 400748/21 2022 11654 EQUILIBRIO SERVICOS MEDICOS ESPECIALIZ 249.627,79
				2022/000129 3707 400976/21 2022 10930 AATR LOCAAO DE VEICULOS ESPECIAIS LT 222.677,51
				2022/000157 3707 400748/21 2022 11654 EQUILIBRIO SERVICOS MEDICOS ESPECIALIZ 16.046,25
				2022/000468 3707 400144/22 2022 11654 EQUILIBRIO SERVICOS MEDICOS ESPECIALIZ 710.272,48
				2022/000864 3707 401377/21 2021 13235 LOCALIZA VEICULOS ESPECIAIS S.A. 498.579,29

2696	R\$ 30.000,00	R\$ 30.000,00	R\$ 17.728,98	2022/000568 4453 403754/21 2021 10504 LABORATORIO TAFURI DE PATOLOGIA LIMITA 17.728,98
2697	R\$ 100,00	R\$ 100,00	R\$ -	
2698	R\$ 1.000,00	R\$ 1.000,00	R\$ -	
2699	R\$ 100,00	R\$ 100,00	R\$ -	
2700	R\$ 1.000.000,00	R\$ -	R\$ -	
2701	R\$ 30.000,00	R\$ 30.000,00	R\$ -	
2702	R\$ 100,00	R\$ 100,00	R\$ -	
4800	R\$ -	R\$ 1.716.333,33	R\$ -	
4393	R\$ -	R\$ -	R\$ -	
	R\$ 323.215.200,00	R\$ 572.748.450,75	R\$ 504.021.350,57	
2339	R\$ 15.000.000,00	R\$ 40.831.301,36	R\$ 26.334.794,51	2022/000148 3906 400273/22 2022 11957 STOCK MED PRODUTOS MEDICO-HOSPITALARES 10.230,00
				2022/000154 3906 400274/22 2022 10527 HOSPINOVA DISTRIB. DE PRODUTOS HOSPITA 29.549,04
				2022/000158 3906 400281/22 2022 9937 BIOHOSP PRODUTOS HOSPITALARES LTDA EPP 6.744,00
				2022/000159 3906 400279/22 2022 9110 COSTA CAMARGO COM. DE PROD. HOSPITALAR 1.791,00
				2022/000161 3906 400275/22 2022 9110 COSTA CAMARGO COM. DE PROD. HOSPITALAR 1.707,90 (ANULO 7,70)
				2022/000160 3906 400276/22 2022 11755 NSA DISTRIBUIDORA DE MEDICAMENTOS EIRE 33.095,72 (ANULO 26,00)
				2022/000167 3906 404220/21 2022 12233 LEMAN MEDICAMENTOS E CIA LTDA 6.930,00
				2022/000168 3906 400272/22 2022 12094 REDE BRASIL EMPREENDIMENTOS FARMACEUTI 64.690,08
				2022/000169 3906 400280/22 2022 12016 SULMEDIC COMERCIO DE MEDICAMENTOS 101.571,00
				2022/000177 3906 400282/22 2022 10527 HOSPINOVA DISTRIB. DE PRODUTOS HOSPITA 199.873,80
				2022/000178 3906 400278/22 2022 10527 HOSPINOVA DISTRIB. DE PRODUTOS HOSPITA 28.526,40
				2022/000172 3906 400277/22 2022 9076 ONCOVIT DISTRIBUIDORA DE MEDICAMENTOS 38.397,60
				2022/000176 3906 400283/22 2022 9158 PROHOSP DIST. DE MED. LTDA 69.020,00
				2022/000185 3906 400133/22 2022 12365 WORD LICITACOES COMERCIO DE MATERIAL D 797,50
				2022/000198 3906 400155/22 2022 9110 COSTA CAMARGO COM. DE PROD. HOSPITALAR 1.131,90
				2022/000199 3906 400154/22 2022 12838 ELFA MEDICAMENTOS S.A 171.644,54
				2022/000208 3906 400236/22 2022 9076 ONCOVIT DISTRIBUIDORA DE MEDICAMENTOS 239.090,56
				2022/000270 3906 400642/22 2022 10527 HOSPINOVA DISTRIB. DE PRODUTOS HOSPITA 73.340,16
				2022/000280 3906 400153/22 2022 9124 COMERCIAL CIRURGICA RIO CLARENSE LTDA 10.890,00
				2022/000277 3906 400153/22 2022 11541 FLUKKA FARMACIA DE MANIPULACAO LTDA 9.600,00
				2022/000278 3906 400153/22 2022 10527 HOSPINOVA DISTRIB. DE PRODUTOS HOSPITA 19.800,00
				2022/000281 3906 400153/22 2022 11512 NOVA LINEA COMERCIO DE PROD. FARMACEUT 575,00
				2022/000276 3906 400153/22 2022 12415 PROMEFARMA MEDICAMENTOS E PRODUTOS HOS 4.924,00 (ANULO 6,00)
				2022/000279 3906 400153/22 2022 11769 SINERGIA FARMACEUTICA LTDA 23.901,00
				2022/000307 3906 400839/22 2022 12227 ATHOS RIO PRODUTOS MEDICOS HOSPITALARE 23.774,27
				2022/000308 3906 400839/22 2022 10363 MULTIFARMA COMERCIAL LTDA 208.890,00
				2022/000346 3906 404359/21 2021 9115 ACACIA COMERCIO DE MEDICAMENTOS LTDA 26.831,25 (ANULO 134,64)
				2022/000365 3906 404359/21 2021 12958 APOTEK DISTRIBUIDORA DE MEDICAMENTOS E 15.807,50
				2022/000358 3906 404359/21 2021 11228 C. H. L. PRODUTOS MEDICOS HOSPITALARES 524.360,00
				2022/000374 3906 404359/21 2021 9159 COMERCIAL CIRURGICA RIO CLARENSE 1.260,00

			2022/000372 3906 404359/21 2021 11503 CRISTALIA PRODUTOS QUIMICOS FARMACEUTI 34.541,00 (ANULO 51,00) 2022/000345 3906 404359/21 2021 9196 DIMASTER COMERCIO DE PRODUTOS HOSPITAL 20.240,00 (ANULO 9,20)
			2022/000348 3906 404359/21 2021 9083 DROGAFONTE LTDA 13.320,00
			2022/000366 3906 404359/21 2021 12233 LEMAN MEDICAMENTOS E CIA LTDA 29.110,00 (ANULADO)
			2022/000368 3906 404359/21 2021 12233 LEMAN MEDICAMENTOS E CIA LTDA 24.760,00
			2022/000352 3906 404359/21 2021 12009 MARMED DISTRIBUIDORA DE MEDICAMENTOS E 8.550,00
			2022/000353 3906 404359/21 2021 12955 MEDIC VET DISTRIBUIDORA DE MEDICAMENTO 1.072,50
			2022/000370 3906 404359/21 2021 12950 MEDICINALE DISTRIBUIDORA DE MEDICAMENT 4.350,00
			2022/000361 3906 404359/21 2021 11755 NSA DISTRIBUIDORA DE MEDICAMENTOS EIRE 21.982,80
			2022/000362 3906 404359/21 2021 11769 SINERGIA FARMACEUTICA LTDA 23.990,00
			2022/000437 3906 401089/22 2022 12838 ELFA MEDICAMENTOS S.A 89.241,48
			2022/000433 3906 401090/22 2022 10527 HOSPIANOVA DISTRIB. DE PRODUTOS HOSPITA 128.904,48
			2022/000438 3906 401256/22 2022 10527 HOSPIANOVA DISTRIB. DE PRODUTOS HOSPITA 39.680,06
			2022/000447 3906 400973/22 2022 12233 LEMAN MEDICAMENTOS E CIA LTDA 21.000,00
			2022/000448 3906 401287/22 2022 11823 PHARMAHOSP COMERCIO DE MED MAT HOS LTD 29.577,60
			2022/000487 3906 401438/22 2022 9937 BIOHOSP PRODUTOS HOSPITALARES LTDA EPP 296.424,00
			2022/000631 3906 401372/22 2022 12016 SULMEDIC COMERCIO DE MEDICAMENTOS 290.832,00
			2022/000632 3906 401372/22 2022 13056 UP DISTRIBUIDORA LTDA 164.000,00
			2022/000637 3906 401940/22 2022 12227 ATHOS RIO PRODUTOS MEDICOS HOSPITALARE 81.600,00
			2022/000636 3906 401876/22 2022 12233 LEMAN MEDICAMENTOS E CIA LTDA 16.800,00
			2022/000645 3906 401798/22 2022 12009 MARMED DISTRIBUIDORA DE MEDICAMENTOS E 3.767.820,00
			2022/000646 3906 401875/22 2022 11458 MAT MED HOSPITALAR LTDA ME 249.600,00
			2022/000650 3906 401970/22 2022 10527 HOSPIANOVA DISTRIB. DE PRODUTOS HOSPITA 5.370,93
			2022/000658 3906 401877/22 2022 9937 BIOHOSP PRODUTOS HOSPITALARES LTDA EPP 32.552,00
			2022/000656 3906 401973/22 2022 12838 ELFA MEDICAMENTOS S.A 629.134,56
			2022/000717 3906 402273/22 2022 11755 NSA DISTRIBUIDORA DE MEDICAMENTOS EIRE 2.454,00
			2022/000716 3906 402046/22 2022 9076 ONCOVIT DISTRIBUIDORA DE MEDICAMENTOS 51.715,36
			2022/000743 3906 401158/22 2022 11753 ANTIBIOTICOS DO BRASIL LTDA 20.250,00
			2022/000759 3906 401158/22 2022 9159 COMERCIAL CIRURGICA RIO CLARENSE 23.250,00
			2022/000745 3906 401158/22 2022 11754 CONQUISTA DIST DE MEDICAMENTOS E PROD 212.400,00
			2022/000753 3906 401158/22 2022 9110 COSTA CAMARGO COM. DE PROD. HOSPITALAR 1.932,00
			2022/000758 3906 401158/22 2022 11503 CRISTALIA PRODUTOS QUIMICOS FARMACEUTI 102.375,00
			2022/000755 3906 401158/22 2022 12949 DESTRA DISTRIBUIDORA DE MEDICAMENTOS L 336.000,00
			2022/000752 3906 401158/22 2022 11836 DISMATH DISTRIBUIDORA DE MATERIAIS MED 31.460,00
			2022/000749 3906 401158/22 2022 10799 ESSENCIAL RIO DISTRIBUIDORA DE PRODUTO 100.837,50
			2022/000750 3906 401158/22 2022 10469 FACIL PRODUTOS HOSPITALARES EIRELI - M 125.916,25
			2022/000746 3906 401158/22 2022 11846 INOVAMED HOSPITALAR LTDA 80.340,00
			2022/000756 3906 401158/22 2022 12765 ITA MED PRODUTOS MEDICOS HOSPITALARES 90.127,50
			2022/000757 3906 401158/22 2022 12233 LEMAN MEDICAMENTOS E CIA LTDA 442.937,80
			2022/000754 3906 401158/22 2022 1064 MEDICOM RIO FARMA LTDA 34.080,00
			2022/000751 3906 401158/22 2022 12422 MEDITON FARMACEUTICA LTDA - 36.720,00 (ANULO 2,04)

				2022/000748 3906 401158/22 2022 10363 MULTIFARMA COMERCIAL LTDA 99.045,00
				2022/000744 3906 401158/22 2022 11957 STOCK MED PRODUTOS MEDICO-HOSPITALARES 276.375,00 (ANULOU 65,00)
				2022/000747 3906 401158/22 2022 12010 TS FARMA DISTRIBUIDORA EIRELI 8.371,25
				2022/000915 3906 403211/22 2022 12838 ELFA MEDICAMENTOS S.A 136.825,02
				2022/000909 3906 403209/22 2022 10527 HOSPINOVA DISTRIB. DE PRODUTOS HOSPITA 74.184,46
				2022/001033 3906 402441/22 2022 12196 EMENALLI MEDICAL LTDA 13.948.450,75
				2022/001065 3906 403913/21 2021 9076 ONCOVIT DISTRIBUIDORA DE MEDICAMENTOS 13.644,00
				2022/001178 3906 403993/22 2022 10957 RALIC COMERCIO E DISTRIBUICAO LTDA 36.231,00
				2022/001455 3906 402601/22 2022 12228 C B DISTRIBUIDORA DE PRODUTOS FARMACEU 302.366,25
				2022/001463 3906 402601/22 2022 9159 COMERCIAL CIRURGICA RIO CLARENSE 21.735,00
				2022/001459 3906 402601/22 2022 9110 COSTA CAMARGO COM. DE PROD. HOSPITALAR 309.840,00
				2022/001458 3906 402601/22 2022 12947 ELITEMED DIST. LTDA 476.513,75
				2022/001456 3906 402601/22 2022 12283 ESPIRITO SANTO DISTRIBUIDORA DE PRODUT 31.218,75
				2022/001451 3906 402601/22 2022 12851 GENESIS COMERCIO REPRESENTACAO E SERVI 807.072,00
				2022/001462 3906 402601/22 2022 12765 ITA MED PRODUTOS MEDICOS HOSPITALARES 25.420,00
				2022/001460 3906 402601/22 2022 12233 LEMAN MEDICAMENTOS E CIA LTDA 1.575,00
				2022/001461 3906 402601/22 2022 13787 NOVA MEDICAMENTOS LTDA 9.315,00
				2022/001453 3906 402601/22 2022 13786 R&C DISTRIBUIDORA DE PRODUTOS FARMACEU 19.830,00
				2022/001452 3906 402601/22 2022 10957 RALIC COMERCIO E DISTRIBUICAO LTDA 100.506,25
				2022/000309 4167 402299/21 2022 9115 ACACIA COMERCIO DE MEDICAMENTOS LTDA 7.182,00 (ANULADO)
				2022/000325 4167 402299/21 2022 12948 ALMEIDA FARMACEUTICA LTDA 25.759,75
				2022/000326 4167 402299/21 2022 12227 ATHOS RIO PRODUTOS MEDICOS HOSPITALARE 38.483,40
				2022/000337 4167 402299/21 2022 11228 C. H. L. PRODUTOS MEDICOS HOSPITALARES 1.922,00
				2022/000317 4167 402299/21 2022 11754 CONQUISTA DIST DE MEDICAMENTOS E PROD 55.185,00
				2022/000334 4167 402299/21 2022 11503 CRISTALIA PRODUTOS QUIMICOS FARMACEUTI 8.921,25
				2022/000329 4167 402299/21 2022 12949 DESTRA DISTRIBUIDORA DE MEDICAMENTOS L 51.076,00 (ANULOU 0,70)
				2022/000310 4167 402299/21 2022 4204 DISK MED PADUA DISTRIB. DE MEDICAM. LT 10.740,00 (ANULOU 18,85)
				2022/000311 4167 402299/21 2022 4204 DISK MED PADUA DISTRIB. DE MEDICAM. LT 19.098,75 (ANULADO)
				2022/000323 4167 402299/21 2022 12947 ELITEMED DIST. LTDA 139.650,00
				2022/000304 4167 400839/22 2022 12946 EXEMPLARMED COMERCIO DE PRODUTOS HOSPI 21.276,00
				2022/000328 4167 402299/21 2022 12233 LEMAN MEDICAMENTOS E CIA LTDA 333.645,00
				2022/000321 4167 402299/21 2022 12420 LIFE CENTER COMERCIO E DISTRIBUIDORA D 31.500,00 (ANULOU 60,00)
				2022/000332 4167 402299/21 2022 12950 MEDICINALE DISTRIBUIDORA DE MEDICAMENT 1.452,50 (ANULOU 17,50)
				2022/000315 4167 402299/21 2022 12280 MEDILAR IMPORTACAO E DISTRIBUICAO DE P 36.000,00
				2022/000313 4167 402299/21 2022 11957 STOCK MED PRODUTOS MEDICO-HOSPITALARES 3.112,50
				2022/000316 4167 402299/21 2022 12016 SULMEDIC COMERCIO DE MEDICAMENTOS 39.693,75
				2022/000364 4167 404359/21 2021 12958 APOTEK DISTRIBUIDORA DE MEDICAMENTOS E 3.450,00
				2022/000373 4167 404359/21 2021 9159 COMERCIAL CIRURGICA RIO CLARENSE 5.625,00
				2022/000349 4167 404359/21 2021 11754 CONQUISTA DIST DE MEDICAMENTOS E PROD 10.980,00
				2022/000371 4167 404359/21 2021 11503 CRISTALIA PRODUTOS QUIMICOS FARMACEUTI 7.875,00
2340	R\$ 1.500.000,00	R\$ 3.145.668,48	R\$ 1.042.495,69	

				2022/000344 4167 404359/21 2021 9196 DIMASTER COMERCIO DE PRODUTOS HOSPITAL 7.410,00
				2022/000347 4167 404359/21 2021 9083 DROGAFONTE LTDA 10.800,00
				2022/000356 4167 404359/21 2021 10799 ESSENCIAL RIO DISTRIBUIDORA DE PRODUTO 8.730,00
				2022/000350 4167 404359/21 2021 11846 INOVAMED HOSPITALAR LTDA 2.120,00
				2022/000367 4167 404359/21 2021 12233 LEMAN MEDICAMENTOS E CIA LTDA 7.930,00
				2022/000351 4167 404359/21 2021 12009 MARMED DISTRIBUIDORA DE MEDICAMENTOS E 1.033,59
				2022/000357 4167 404359/21 2021 12786 MEDIC LIFE DISTRIBUIDORA DE MEDICAMENT 3.075,00
				2022/000369 4167 404359/21 2021 12950 MEDICINALE DISTRIBUIDORA DE MEDICAMENT 1.700,00
				2022/000360 4167 404359/21 2021 11755 NSA DISTRIBUIDORA DE MEDICAMENTOS EIRE 162.762,00
				2022/000359 4167 404359/21 2021 12957 S N C DISTRIBUIDORA DE PRODUTOS HOSPIT 6.885,00
				2022/000363 4167 404359/21 2021 11769 SINERGIA FARMACEUTICA LTDA 3.800,00
				2022/000289 4130 400498/22 2022 9937 BIOHOSP PRODUTOS HOSPITALARES LTDA EPP 103.200,00 1
				2022/000290 4130 400497/22 2022 12237 INJEX INDUSTRIAS CIRURGICAS LTDA 70.200,00
				2022/000312 4130 402299/21 2021 9115 ACACIA COMERCIO DE MEDICAMENTOS LTDA 7.182,00
				2022/000306 4130 400839/22 2022 12227 ATHOS RIO PRODUTOS MEDICOS HOSPITALARE 68.460,73
				2022/000327 4130 402299/21 2021 12227 ATHOS RIO PRODUTOS MEDICOS HOSPITALARE 78.277,50
				2022/000338 4130 402299/21 2022 11228 C. H. L. PRODUTOS MEDICOS HOSPITALARES 1.130,00
				2022/000336 4130 402299/21 2021 9159 COMERCIAL CIRURGICA RIO CLARENSE 5.334,75 (ANULOU 379,95)
				2022/000318 4130 402299/21 2021 11754 CONQUISTA DIST DE MEDICAMENTOS E PROD 11.652,00
				2022/000335 4130 402299/21 2021 11503 CRISTALIA PRODUTOS QUIMICOS FARMACEUTI 39.540,00 (ANULOU 66,80)
				2022/000330 4130 402299/21 2021 12949 DESTRA DISTRIBUIDORA DE MEDICAMENTOS L 74.567,00 (ANULOU 0,40)
				2022/000319 4130 402299/21 2021 4204 DISK MED PADUA DISTRIB. DE MEDICAM. LT 19.098,75
				2022/000324 4130 402299/21 2021 12947 ELITEMED DIST. LTDA 67.462,50
				2022/000305 4130 400839/22 2022 12946 EXEMPLARMED COMERCIO DE PRODUTOS HOSPI 7.092,00
				2022/000320 4130 402299/21 2021 11846 INOVAMED HOSPITALAR LTDA 12.840,00
				2022/000331 4130 402299/21 2021 12233 LEMAN MEDICAMENTOS E CIA LTDA 47.732,50
				2022/000322 4130 402299/21 2021 12420 LIFE CENTER COMERCIO E DISTRIBUIDORA D 4.766,25
				2022/000333 4130 402299/21 2021 12950 MEDICINALE DISTRIBUIDORA DE MEDICAMENT 12.477,50
				2022/000314 4130 402299/21 2021 12280 MEDILAR IMPORTACAO E DISTRIBUICAO DE P 22.555,50 (ANULOU 467,94)
				2022/000651 4130 401971/22 2022 9937 BIOHOSP PRODUTOS HOSPITALARES LTDA EPP 40.860,00
				2022/000649 4130 401970/22 2022 10527 HOSPINOVA DISTRIB. DE PRODUTOS HOSPITA 5.476,07 (ANULOU 129,42)
				2022/000654 4130 401972/22 2022 9110 COSTA CAMARGO COM. DE PROD. HOSPITALAR 9.836,60 (ANULADO)
				2022/000659 4130 401972/22 2022 10527 HOSPINOVA DISTRIB. DE PRODUTOS HOSPITA 9.836,60
				2022/000923 4130 403274/22 2022 9937 BIOHOSP PRODUTOS HOSPITALARES LTDA EPP 50.053,50
				2022/001239 4130 404194/22 2022 10527 HOSPINOVA DISTRIB. DE PRODUTOS HOSPITA 19.566,37
				2022/001246 4130 404190/22 2022 13029 SICAFLA COMERCIO DE PRODUTOS FARMACEUT 21.182,70
				2022/001231 4130 404195/22 2022 13650 ZHC PHARMA LTDA 5.343,60
				2022/001520 4130 405194/22 2022 9110 COSTA CAMARGO COM. DE PROD. HOSPITALAR 700,80
2341	R\$ 642.000,00	R\$ 1.732.001,26	R\$ 902.869,31	

				2022/001554 4130 405193/22 2022 10527 HOSPINOVA DISTRIB. DE PRODUTOS HOSPITA 97.325,20
2342	R\$ 100,00	R\$ 100,00	R\$ -	
4618	R\$ -	R\$ 33.494.230,54	R\$ 18.154.487,41	2022/000910 4703 403210/22 2022 9110 COSTA CAMARGO COM. DE PROD. HOSPITALAR 80,85 (ANULO 26,95)
				2022/000907 4703 403208/22 2022 10527 HOSPINOVA DISTRIB. DE PRODUTOS HOSPITA 10.058,34 (ANULO 258,84)
				2022/000908 4703 403212/22 2022 10527 HOSPINOVA DISTRIB. DE PRODUTOS HOSPITA 1.215,00 (ANULO 81,00)
				2022/000952 4703 403213/22 2022 9937 BIOHOSP PRODUTOS HOSPITALARES LTDA EPP 170.443,80 (ANULO 7.410,60)
				2022/001036 4745 403535/22 2022 13399 BAXTER HOSPITALAR LTDA 101.250,00 (ANULO 810,00)
				2022/001034 4703 402441/22 2022 12196 EMENALLI MEDICAL LTDA 10.942.567,50
				2022/001035 4703 402441/22 2022 12196 EMENALLI MEDICAL LTDA 15.750,00
				2022/001037 4745 403575/22 2022 9158 PROHOSP DIST. DE MED. LTDA 152.595,00 (ANULO 2.271,00)
				2022/001173 4703 403988/22 2022 11503 CRISTALIA PRODUTOS QUIMICOS FARMACEUTI 13.660,00
				2022/001172 4703 403989/22 2022 10527 HOSPINOVA DISTRIB. DE PRODUTOS HOSPITA 10.798,44 (ANULO 308,18)
				2022/001171 4703 403990/22 2022 12014 JRG DISTRIBUIDORA DE MEDICAMENTOS HOSP 4.284,00
				2022/001177 4703 403992/22 2022 11755 NSA DISTRIBUIDORA DE MEDICAMENTOS EIRE 202.433,00 (ANULO 432,00)
				2022/001215 4703 403991/22 2022 10527 HOSPINOVA DISTRIB. DE PRODUTOS HOSPITA 396.247,80
				2022/001220 4703 404367/22 2022 11581 ACCUMED PRODUTOS MEDICOS HOSPITALARES 90.675,00
				2022/001219 4703 404366/22 2022 13648 DNA MED BRASIL LTDA 32.550,00
				2022/001221 4703 404364/22 2022 11458 MAT MED HOSPITALAR LTDA ME 111.600,00
				2022/001218 4703 404365/22 2022 13649 MEDFUTURA DISTRIBUIDORA DE MEDICAMENTO 299.925,00
				2022/001244 4703 404292/22 2022 12285 CASE FARMA DISTRIBUIDORA EIRELI 1.683,60
				2022/001235 4703 404209/22 2022 11754 CONQUISTA DIST DE MEDICAMENTOS E PROD 46.832,88
				2022/001233 4703 404211/22 2022 9110 COSTA CAMARGO COM. DE PROD. HOSPITALAR 414,00
				2022/001234 4703 404196/22 2022 13651 DISTRIBUIDORA MEDIC INTRAMED 14.829,00
				2022/001237 4703 404206/22 2022 9083 DROGAFONTE LTDA 36.466,35
				2022/001245 4703 404207/22 2022 12947 ELITEMED DIST. LTDA 28.140,00
				2022/001236 4703 404208/22 2022 11811 MEDICINALI PRODUTOS PARA SAUDE EIRELI 5.344,77
				2022/001232 4703 404201/22 2022 9076 ONCOVIT DISTRIBUIDORA DE MEDICAMENTOS 78.475,50
				2022/001250 4703 404166/22 2022 9076 ONCOVIT DISTRIBUIDORA DE MEDICAMENTOS 39.413,62
				2022/001238 4703 404203/22 2022 12080 PROLINE MATERIAL HOSPITALAR - EIRELI 4.147,00
				2022/001240 4703 404202/22 2022 10957 RALIC COMERCIO E DISTRIBUICAO LTDA 401.409,40
				2022/001247 4703 404293/22 2022 13654 TC ATUAL COMERCIO DE MEDICAMENTOS LTDA 24.000,00
				2022/001241 4703 404294/22 2022 13652 VERO MEDICAMENTOS LTDA 2.400,00
				2022/001271 4703 404336/22 2022 9115 ACACIA COMERCIO DE MEDICAMENTOS LTDA 620,50
				2022/001272 4703 404252/22 2022 9159 COMERCIAL CIRURGICA RIO CLARENSE 13.860,00
				2022/001263 4703 404253/22 2022 11503 CRISTALIA PRODUTOS QUIMICOS FARMACEUTI 49.629,00
2022/001269 4703 404249/22 2022 10469 FACIL PRODUTOS HOSPITALARES EIRELI - M 140.505,00				
2022/001266 4703 404335/22 2022 12792 FORMULAS MAGISTRAIS MANIPULACOES ESPEC 13.461,28				
2022/001262 4703 404250/22 2022 10527 HOSPINOVA DISTRIB. DE PRODUTOS HOSPITA 31.950,00				
2022/001264 4703 404251/22 2022 12233 LEMAN MEDICAMENTOS E CIA LTDA 139.331,50				
2022/001273 4703 404210/22 2022 11458 MAT MED HOSPITALAR LTDA ME 540,00				
2022/001267 4703 404255/22 2022 13657 ORTHOFACOS PRODUTOS PARA ORTOPEDIA E O				

			1.183,70
			2022/001265 4703 404334/22 2022 12415 PROMEFARMA MEDICAMENTOS E PRODUTOS HOS 8.416,20
			2022/001268 4703 404337/22 2022 13658 R E C DISTRIBUIDORA DE PRODUTOS MEDICO 12.288,96
			2022/001270 4703 404254/22 2022 13056 UP DISTRIBUIDORA LTDA 646,00
			2022/001277 4703 404290/22 2022 11503 CRISTALIA PRODUTOS QUIMICOS FARMACEUTI 432,00
			2022/001278 4703 404290/22 2022 13702 START MED DISTRIBUIDORA LTDA 432,00
			2022/001311 4703 404587/22 2022 9115 ACACIA COMERCIO DE MEDICAMENTOS LTDA 584,00
			2022/001307 4703 404485/22 2022 13651 DISTRIBUIDORA MEDIC INTRAMED 32.564,70
			2022/001305 4703 404599/22 2022 12947 ELITEMED DIST. LTDA 24.622,50
			2022/001306 4703 404486/22 2022 12946 EXEMPLARMED COMERCIO DE PRODUTOS HOSPI 4.455,00
			2022/001309 4703 404598/22 2022 11811 MEDICINALI PRODUTOS PARA SAUDE EIRELI 5.333,73
			2022/001308 4703 404600/22 2022 12080 PROLINE MATERIAL HOSPITALAR - EIRELI 3.896,75
			2022/001310 4703 404588/22 2022 13658 R E C DISTRIBUIDORA DE PRODUTOS MEDICO 12.116,43
			2022/001330 4703 404591/22 2022 10527 HOSPIANOVA DISTRIB. DE PRODUTOS HOSPITA 29.925,00
			2022/001329 4703 404589/22 2022 13654 TC ATUAL COMERCIO DE MEDICAMENTOS LTDA 23.250,00
			2022/001341 4703 404597/22 2022 11754 CONQUISTA DIST DE MEDICAMENTOS E PROD 46.350,87
			2022/001335 4703 404595/22 2022 9110 COSTA CAMARGO COM. DE PROD. HOSPITALAR 365,70
			2022/001336 4703 404593/22 2022 11503 CRISTALIA PRODUTOS QUIMICOS FARMACEUTI 43.406,50
			2022/001338 4703 404596/22 2022 9083 DROGAFONTE LTDA 22.487,40
			2022/001342 4703 404590/22 2022 10469 FACIL PRODUTOS HOSPITALARES EIRELI - M 124.924,50
			2022/001331 4703 404586/22 2022 12792 FORMULAS MAGISTRAIS MANIPULACOES ESPEC 6.688,22
			2022/001332 4703 404603/22 2022 9076 ONCOVIT DISTRIBUIDORA DE MEDICAMENTOS 78.475,50
			2022/001337 4703 404585/22 2022 12415 PROMEFARMA MEDICAMENTOS E PRODUTOS HOS 8.391,30
			2022/001333 4703 404601/22 2022 10957 RALIC COMERCIO E DISTRIBUICAO LTDA 381.133,10
			2022/001334 4703 404594/22 2022 13056 UP DISTRIBUIDORA LTDA 636,50
			2022/001349 4703 404605/22 2022 9110 COSTA CAMARGO COM. DE PROD. HOSPITALAR 1.759,60
			2022/001347 4703 404592/22 2022 12233 LEMAN MEDICAMENTOS E CIA LTDA 55.647,50
			2022/001346 4703 404602/22 2022 13657 ORTHOFACOS PRODUTOS PARA ORTOPEDIA E O 1.099,15
			2022/001348 4703 404604/22 2022 12016 SULMEDIC COMERCIO DE MEDICAMENTOS 7.765,80
			2022/001372 4703 401290/22 2022 11753 ANTIBIOTICOS DO BRASIL LTDA 644.925,00
			2022/001385 4703 401290/22 2022 9159 COMERCIAL CIRURGICA RIO CLARENSE 5.062,50
			2022/001379 4703 401290/22 2022 9110 COSTA CAMARGO COM. DE PROD. HOSPITALAR 287.293,50
			2022/001384 4703 401290/22 2022 11503 CRISTALIA PRODUTOS QUIMICOS FARMACEUTI 55.342,50
			2022/001370 4703 401290/22 2022 12791 DISTRIBUICAO DE MEDICAMENTOS PAMED LTD 146.340,00
			2022/001378 4703 401290/22 2022 12283 ESPIRITO SANTO DISTRIBUIDORA DE PRODUT 565.012,50
			2022/001377 4703 401290/22 2022 10469 FACIL PRODUTOS HOSPITALARES EIRELI - M 82.215,00
			2022/001374 4703 401290/22 2022 11541 FLUKKA FARMACIA DE MANIPULACAO LTDA 50.057,00
			2022/001375 4703 401290/22 2022 11846 INOVAMED HOSPITALAR LTDA 78.645,00
			2022/001381 4703 401290/22 2022 12233 LEMAN MEDICAMENTOS E CIA LTDA 297.058,25

				2022/001373 4703 401290/22 2022 12280 MEDILAR IMPORTACAO E DISTRIBUICAO DE P 90.168,75
				2022/001380 4703 401290/22 2022 13753 MEDKA DISTRIBUIDORA HOSPITALAR 275.552,50
				2022/001382 4703 401290/22 2022 13754 NEW PHARMS LTDA 4.144,00
				2022/001376 4703 401290/22 2022 10957 RALIC COMERCIO E DISTRIBUICAO LTDA 363.113,75
				2022/001371 4703 401290/22 2022 13752 SELP MED COMERCIAL HOSPITALAR LTDA 163.120,25
				2022/001383 4703 401290/22 2022 13056 UP DISTRIBUIDORA LTDA 193.435,50
				2022/001486 4703 405041/22 2022 13649 MEDFUTURA DISTRIBUIDORA DE MEDICAMENTO 206.340,00 2022/001553 4703 405193/22 2022 10527 HOSPINOVA DISTRIB. DE PRODUTOS HOSPITA 89.394,24
2343	R\$ 1.000,00	R\$ 1.000,00	R\$ -	
2344	R\$ 1.000,00	R\$ 1.000,00	R\$ -	
2345	R\$ 250.000,00	R\$ 50.000,00	R\$ 2.318,40	2022/000262 4081 402519/21 2022 12791 DISTRIBUICAO DE MEDICAMENTOS PAMED LTD 2.318,40
2346	R\$ 100,00	R\$ 100,00	R\$ -	
2347	R\$ 1.000,00	R\$ 1.000,00	R\$ -	
2348	R\$ 100,00	R\$ 100,00	R\$ -	
2349	R\$ 1.000,00	R\$ 1.000,00	R\$ -	
2350	R\$ 60.000,00	R\$ 60.000,00	R\$ 59.444,00	2022/000899 4697 401364/22 2022 13343 QUALYTECK RJ TECNOLOGIA EM INFORMATICA 59.444,00
2351	R\$ 1.000,00	R\$ 1.000,00	R\$ -	
2352	R\$ 100,00	R\$ 100,00	R\$ -	
	R\$ 17.457.400,00	R\$ 79.318.601,64	R\$ 46.496.409,32	
2482	R\$ 1.000,00	R\$ 1.000,00	R\$ -	
2483	R\$ 100.000,00	R\$ 100.000,00	R\$ -	
2484	R\$ 100,00	R\$ 100,00	R\$ -	
2485	R\$ 100,00	R\$ 100,00	R\$ -	
2486	R\$ 149.000,00	R\$ 1.149.000,00	R\$ 28.589,00	2022/000287 4120 402369/21 2022 10076 LINECONTROL COMERCIO IMPOR. E EXPORTAC 1.000,00 2022/001283 4120 403854/21 2022 11799 BELLAS GRAFICA EIRELI 18.809,00
				2022/001284 4120 403854/21 2022 11040 GRAFICA ROCHA LTDA ME 7.680,00
				2022/001282 4120 403854/21 2022 13708 GRAFICA VITORIA LTDA 1.100,00
2487	R\$ 4.000,00	R\$ 4.000,00	R\$ -	
2488	R\$ 100,00	R\$ 100,00	R\$ -	
2489	R\$ 70.000,00	R\$ 126.380,20	R\$ 37.429,24	2022/000114 3811 400049/18 2018 9204 PAULO CESAR ABREU MANHAES 37.429,24
2490	R\$ 1.000,00	R\$ 1.000,00	R\$ -	
2491	R\$ 70.000,00	R\$ 70.000,00	R\$ -	
2492	R\$ 100,00	R\$ 100,00	R\$ -	
2493	R\$ 100,00	R\$ 100,00	R\$ -	
2494	R\$ 4.000,00	R\$ 416.000,00	R\$ 4.330,00	2022/000703 4570 401669/21 2021 13096 CTJ MACAE SERVICOS DE METROLOGIA LTDA 280,00
				2022/000872 4668 402876/22 2022 19 BANCO ITAU S/A 4.050,00
2495	R\$ 1.000,00	R\$ 1.000,00	R\$ -	
2496	R\$ 200.000,00	R\$ 200.000,00	R\$ -	
2497	R\$ 1.000,00	R\$ 1.000,00	R\$ -	
2498	R\$ 100,00	R\$ 198.538,90	R\$ -	
2499	R\$ 100,00	R\$ 129.700,00	R\$ -	
2500	R\$ 100,00	R\$ 100,00	R\$ -	
2501	R\$ 86.000,00	R\$ 303.138,97	R\$ 2.074,00	2022/000843 4647 403970/21 2021 12105 DELFINE INDUSTRIA COMERCIO LTDA 2.074,00

	R\$ 687.800,00	R\$ 2.701.358,07	R\$ 72.422,24	
4727	R\$ -	R\$ 2.200.000,00	R\$ 1.637.992,18	2022/000983 4727 400048/22 2022 10167 F. M. S. - VENCIMENTOS E SALARIOS 2.200.000,00 (ANULOU 562.007,82)
4728	R\$ -	R\$ 50.000,00	R\$ -	
2502	R\$ 50.000,00	R\$ -	R\$ -	
2503	R\$ 1.000.000,00	R\$ 1.000.000,00	R\$ 28.203,00	2022/001012 4741 400418/22 2022 13390 SAPO SANEAMENTO AMBIENTAL PROJETOS E O 28.203,00
2504	R\$ 100,00	R\$ 100,00	R\$ -	
2505	R\$ 1.000,00	R\$ 1.000,00	R\$ -	
2506	R\$ 1.000,00	R\$ 1.000,00	R\$ -	
2507	R\$ 150.000,00	R\$ -	R\$ -	
2508	R\$ 932.000,00	R\$ 932.000,00	R\$ -	
2509	R\$ 100,00	R\$ 100,00	R\$ -	
2510	R\$ 1.000,00	R\$ 1.000,00	R\$ -	
2511	R\$ 100.000,00	R\$ -	R\$ -	
2512	R\$ 100,00	R\$ 100,00	R\$ -	
2513	R\$ 100,00	R\$ 100,00	R\$ -	
2514	R\$ 5.000,00	R\$ 5.000,00	R\$ -	
2515	R\$ 130.000,00	R\$ 336.983,36	R\$ -	
2516	R\$ 5.000,00	R\$ 5.000,00	R\$ -	
2517	R\$ 5.800,00	R\$ 5.800,00	R\$ -	
2518	R\$ 5.000,00	R\$ 5.000,00	R\$ -	
2519	R\$ 100.000,00	R\$ 150.000,00	R\$ 86.990,53	2022/000100 3798 402745/17 2017 10720 PATRICIA DA SILVA PACHECO 55.150,00 2022/001068 3798 400544/22 2022 13560 NAYARA FERREIRA RAMOS BARRETO 31.840,53
2520	R\$ 10.000,00	R\$ -	R\$ -	
2521	R\$ 100.000,00	R\$ 100.000,00	R\$ -	
2522	R\$ 50.000,00	R\$ -	R\$ -	
2523	R\$ 1.000,00	R\$ 1.000,00	R\$ -	
2524	R\$ 100.000,00	R\$ -	R\$ -	
2528	R\$ 1.000,00	R\$ 1.000,00	R\$ -	
2530	R\$ 1.000,00	R\$ 1.000,00	R\$ -	
2534	R\$ 50.000,00	R\$ 50.000,00	R\$ 34.798,50	2022/000901 4699 401364/22 2022 13344 MIDAS INFORMATICA E PRODUTOS EIRELI 34.798,50
2525	R\$ 400.000,00	R\$ 1.494.960,26	R\$ 259.180,46	2022/000190 4023 400133/22 2022 12365 WORD LICITACOES COMERCIO DE MATERIAL D 550,00
				2022/000205 4023 400135/22 2022 12839 BRAMED COMERCIO HOSPITALAR DO BRASIL L 1.584,00
				2022/000215 4023 400136/22 2022 12849 VOLPI DISTRIBUIDORA DE DROGAS LTDA 4.498,00
				2022/000251 4023 400248/22 2022 10469 FACIL PRODUTOS HOSPITALARES EIRELI - M 7.054,00
				2022/000453 4023 401369/22 2022 12849 VOLPI DISTRIBUIDORA DE DROGAS LTDA 51.780,00
				2022/000462 4023 401367/22 2022 10880 SUPER CENTER CAMPOS DE PROD. MEDICOS E 13.592,00
				2022/000481 4023 401368/22 2022 10469 FACIL PRODUTOS HOSPITALARES EIRELI - M 11.050,00
				2022/000522 4023 401254/22 2022 12311 MAMEDICO CIRURGICO LTDA ME 2.450,00
				2022/000529 4425 401381/22 2022 11505 BRASISUPRI EIRELI 4.225,00
				2022/000536 4023 401365/22 2022 13015 ROMA MED & SERVICE LTDA 17.690,00
2022/000590 4023 401493/22 2022 12180 MONACO DISTRIBUIDORA DE				

				MEDICAMENTOS L 1.189,73
				2022/000668 4425 402198/22 2022 11505 BRASILSUPRI EIRELI 6.500,00
				2022/000689 4023 402107/22 2022 12180 MONACO DISTRIBUIDORA DE MEDICAMENTOS L 1.053,21
				2022/000729 4023 402111/22 2022 12233 LEMAN MEDICAMENTOS E CIA LTDA 147,60
				2022/000781 4425 402505/22 2022 11505 BRASILSUPRI EIRELI 1.945,00
				2022/000819 4425 402506/22 2022 11688 C. F. EMBALAGENS PLASTICAS EIRELI 20.000,00
				2022/000808 4425 402509/22 2022 12363 HEMI SOLUCOES E SERVICOS EIRELI 1.200,00
				2022/000824 4425 402507/22 2022 10880 SUPER CENTER CAMPOS DE PROD. MEDICOS E 2.287,34
				2022/000938 4718 400489/22 2022 13361 PETTER UNIFORMES EIRELI 4.838,00
				2022/000962 4023 403421/22 2022 10469 FACIL PRODUTOS HOSPITALARES EIRELI - M 10.200,00
				2022/000965 4023 403425/22 2022 13015 ROMA MED & SERVICE LTDA 35.365,00
				2022/001003 4023 403442/22 2022 12233 LEMAN MEDICAMENTOS E CIA LTDA 6.637,60
				2022/001054 4023 403440/22 2022 12180 MONACO DISTRIBUIDORA DE MEDICAMENTOS L 2.902,10
				2022/001442 4023 404761/22 2022 13598 M.TESTA CONFECCAO 6.236,88
				2022/001537 4023 405029/22 2022 13015 ROMA MED & SERVICE LTDA 44.205,00
2526	R\$ 193.500,00	R\$ 3.984.341,86	R\$ 4.545,00	2022/001260 4831 400349/22 2022 13620 M.N SERVICO E COMERCIO LTDA 4.545,00
2527	R\$ 100,00	R\$ 100,00	R\$ -	
2529	R\$ 10.000,00	R\$ 10.000,00	R\$ -	
2531	R\$ 400.000,00	R\$ 400.000,00	R\$ -	
2532	R\$ 100.000,00	R\$ 3.011.000,00	R\$ -	
2533	R\$ 100,00	R\$ 100,00	R\$ -	
2535	R\$ 100.000,00	R\$ 100.000,00	R\$ -	
2536	R\$ 50.000,00	R\$ 1.471.787,62	R\$ 126.000,00	2022/000282 4113 405344/21 2022 12908 LIDER NOTEBOOKS COMERCIO E SERVICOS LT 21.000,00
				2022/000283 4113 405344/21 2022 12908 LIDER NOTEBOOKS COMERCIO E SERVICOS LT 42.000,00
				2022/000284 4113 405344/21 2022 12908 LIDER NOTEBOOKS COMERCIO E SERVICOS LT 63.000,00
2537	R\$ 100,00	R\$ 100,00	R\$ -	
	R\$ 4.053.000,00	R\$ 15.318.573,10	R\$ 2.177.709,67	
2538	R\$ 1.800.000,00	R\$ 1.800.000,00	R\$ 1.752.705,40	2022/000152 3934 400174/22 2022 9063 NUTRIC-NUTRICIONAL COMERCIO LTDA 41.894,00
				2022/000151 3934 400175/22 2022 9059 NUTRIMED - SERV. MED. EM NUTR. PAREN. 73.325,00
				2022/000153 3934 400177/22 2022 10179 W M COMERCIO E REPRESENTACOES HOSPITAL 573.849,00
				2022/000180 3934 400176/22 2022 10430 NUTRIMIX COMERCIAL LTDA - EPP 20.669,30
				2022/000271 3934 400650/22 2022 10179 W M COMERCIO E REPRESENTACOES HOSPITAL 46.248,60
				2022/000294 3934 400648/22 2022 9110 COSTA CAMARGO COM. DE PROD. HOSPITALAR 7.518,40
				2022/000293 3934 400646/22 2022 9063 NUTRIC-NUTRICIONAL COMERCIO LTDA 117.544,00
				2022/000292 3934 400644/22 2022 10430 NUTRIMIX COMERCIAL LTDA - EPP 61.613,70
				2022/000291 3934 400649/22 2022 12917 VERTICAL RIO COMERCIO DE PRODUTOS MEDI 76.818,00
				2022/000471 3934 401322/22 2022 9059 NUTRIMED - SERV. MED. EM NUTR. PAREN. 116.080,00
				2022/000472 3934 401318/22 2022 9110 COSTA CAMARGO COM. DE PROD. HOSPITALAR 3.000,00
				2022/000474 3934 401321/22 2022 9063 NUTRIC-NUTRICIONAL COMERCIO LTDA 43.255,00

				2022/000473 3934 401320/22 2022 11229 UNIQUE DISTRIBUIDORA DE MEDICAMENTOS E 5.018,40
				2022/000518 3934 401319/22 2022 10435 BELINUTRI DISTRIBUIDORA DE MEDICAMENTO 49.946,00
				2022/000543 3934 401510/22 2022 9063 NUTRIC-NUTRICIONAL COMERCIO LTDA 121.126,00
				2022/000552 3934 401529/22 2022 10179 W M COMERCIO E REPRESENTACOES HOSPITAL 394.800,00
2539	R\$ 30.000,00	R\$ 60.074,07		
2540	R\$ 100,00	R\$ 100,00		
2541	R\$ 100,00	R\$ 100,00		
2542	R\$ 1.000,00	R\$ 1.000,00		
2543	R\$ 1.000,00	R\$ 1.000,00		
2544	R\$ 1.000,00	R\$ 1.000,00		
2545	R\$ 100,00	R\$ 100,00		
2546	R\$ 80.000,00	R\$ 80.000,00		
2547	R\$ 5.000,00	R\$ 5.000,00		
2548	R\$ 1.000,00	R\$ 1.000,00		
	R\$ 1.919.300,00	R\$ 1.949.374,07	R\$ 1.752.705,40	

SF	PREVISTO	ATUALIZADO	EMPENHADO
122	R\$ 13.391.700,00	R\$ 50.329.109,14	R\$ 32.724.600,16
242	R\$ 85.100,00	R\$ 85.100,00	R\$ 33.193,90
244	R\$ 2.330.200,00	R\$ 2.330.200,00	R\$ 2.233.790,00
301	R\$ 249.361.000,00	R\$ 260.884.506,37	R\$ 205.327.378,62
302	R\$ 323.215.200,00	R\$ 572.748.450,75	R\$ 504.021.350,57
303	R\$ 17.457.400,00	R\$ 79.318.601,64	R\$ 46.496.409,32
304	R\$ 687.800,00	R\$ 2.701.358,07	R\$ 72.422,24
305	R\$ 4.053.000,00	R\$ 15.318.573,10	R\$ 2.177.709,67
306	R\$ 1.919.300,00	R\$ 1.949.374,07	R\$ 1.752.705,40
TOTAL	R\$ 612.500.700,00	R\$ 985.665.273,14	R\$ 794.839.559,88

10. Auditorias

Nº do Processo	Demandante	Órgão Responsável pela Auditoria	Unidade Auditada	Finalidade	Status
Recomendações	-				
Encaminhamentos	-				

10.1 Análises e Considerações sobre Auditorias

Segundo o Setor de Controle, Avaliação e Auditoria não foram realizadas auditorias no período.

11. Análises e Considerações Gerais

Inicialmente cabe lembrar que a Secretaria de Saúde é uma das pastas mais complexas que existe na Gestão Municipal, e que possui muitas especificidades na sua linha de atendimento, que vai da atenção básica em saúde a alta complexidade, abarcando nesse trajeto vários programas e projetos, desde a saúde à população até a saúde ambiental, inclusive ao cuidado animal, com várias formas de terapias e procedimentos, sendo assim, demanda muita organização e conhecimento da rica e extensa legislação quanto ao seu funcionamento e financiamento.

Foram muitos desafios encontrados ao longo deste exercício, pois a Gestão precisou acompanhar atentamente o cenário epidemiológico do Município e Mundial, em especial sobre o comportamento do Coronavírus, garantindo o seu monitoramento de contágio e de suas mutações, para conseguir agir em tempo oportuno e adotar as melhores estratégias para controlar a sua disseminação. Foram muitas ações de vacinação e testagem, além de algumas intervenções municipais sobre a obrigatoriedade do retorno do uso de máscaras.

Além disso, em 2022 surgiu um novo vírus – *monkeypox* - responsável pela varíola dos macacos, em que também houve a necessidade de muito estudo e acompanhamento pela equipe de saúde.

Também ocorreu no exercício um elevado número de casos de Dengue, o que alertou sobre a possibilidade de uma epidemia, no entanto as equipes de vigilância intensificaram as ações de prevenção com carros fumacê, visitas domiciliares e ações educativas para a população.

Cumprir destacar também que houve um grande desabastecimento nacional de diversos insumos farmacêuticos ocasionado pela Guerra na Ucrânia, que impactou diretamente a reposição desses itens nas farmácias do Município.

Com o controle epidemiológico estabelecido, a presente gestão conseguiu assegurar o retorno de diversas ações de prevenção e promoção de saúde pelas equipes de atenção primária e vigilância, bem como na manutenção das cirurgias eletivas.

A presente Gestão também investiu na estruturação das unidades de saúde, com a compra de computadores, aparelhos de ar condicionado, adequações de instalações físicas de algumas unidades, locação de novos espaços para atender melhor à população, capacitação dos profissionais, realização de fórum, conferência de saúde mental e contratação de mais profissionais.

Além disso elaborou novos organogramas, criou a “Missão, Visão e Valores” da Secretaria, bem como na formalizou a Carta de Serviços da SEMUSA para possibilitar maior transparência e conhecimento, tanto para a população como para a própria Rede de Saúde, sobre o seu funcionamento e organização.

Diante ao exposto, estima-se um cenário de mais avanços e adequações dos serviços de saúde para proporcionar cada vez mais qualidade na promoção, proteção e recuperação da saúde dos munícipes.

12. Recomendações para o Próximo Exercício

Recomendamos que o Município continue trabalhando num viés de gestão participativa, incluindo outros atores no processo de realização de seu trabalho para obter resultados mais assertivos.

Que invista na infraestrutura da rede, na revisão e modernização dos seus processos operacionais e de gestão, bem como na capacitação do seu capital intelectual, que são os seus agentes públicos, para aprimorar o processo de melhoria contínua e proporcionar serviço com mais qualidade à população macaense.

Bem como que assegure que o planejamento e acompanhamento da execução das metas pactuadas pela Secretaria de Saúde sejam priorizadas. Além de garantir a transparência na divulgação desses resultados, visando proporcionar maior participação do controle social.

ALEXANDRE AZEVEDO DA CRUZ

Macaé, 2023



Macaé
PREFEITURA
Secretaria SAÚDE

ESTADO DO RIO DE JANEIRO
PREFEITURA MUNICIPAL DE MACAÉ
SECRETARIA MUNICIPAL DE SAÚDE

ANEXO I

Relação de Empenhos



Macaé
PREFEITURA
Secretaria SAÚDE

ESTADO DO RIO DE JANEIRO
PREFEITURA MUNICIPAL DE MACAÉ
SECRETARIA MUNICIPAL DE SAÚDE

EMPENHOS EMITIDOS POR FONTE

2022

Unidade Gestora: FUNDO MUNICIPAL DE SAUDE
Data Inicial de Emissao: 01.01.2022
Data Final de Emissao: 31.12.2022
Fonte de Recursos: 3 - ROYALTIES PELO EXCEDENTE DA PRODUCAO - LEI 9478/97

Data	Empenho	Desp. P.Compra	Ano	Credor	Valor	Cat.
12.01.2022						
	2022/000009	3630 400049/22	2022	10167 F. M. S. - VENCIMENTOS E SALARIOS	100,00	1
	2022/000011	3633 400049/22	2022	10167 F. M. S. - VENCIMENTOS E SALARIOS	500,00	1
	2022/000013	3635 400049/22	2022	10167 F. M. S. - VENCIMENTOS E SALARIOS	500,00	1
				Total do Dia :	1.100,00	

13.01.2022						
	2022/000052	2283 400051/22	2022	10167 F. M. S. - VENCIMENTOS E SALARIOS	1.000,00	1
	2022/000054	2436 400051/22	2022	10167 F. M. S. - VENCIMENTOS E SALARIOS	500,00	1
	2022/000057	2664 400051/22	2022	10167 F. M. S. - VENCIMENTOS E SALARIOS	500,00	1
	2022/000075	3679 403017/21	2022	8424 INSET OMEGA DEDETIZACAO LTDA - ME	15.425,87	1
	2022/000022	3648 401790/21	2022	10985 MED SAUDE SERVICOS DE INTERNACOES DOMI	320.806,45	1
	2022/000027	3648 410303/20	2022	10985 MED SAUDE SERVICOS DE INTERNACOES DOMI	52.368,00	1
				Total do Dia :	390.600,32	

14.01.2022						
	2022/000084	3679 403018/21	2022	8600 IMUNE GUERRA SERVICOS LTDA	16.503,76	1
	2022/000082	3648 403573/20	2022	9288 MEDSYSTEM MANUTENCAO E SERV. HOSPITAL	6.490,00	1
				Total do Dia :	22.993,76	
				Total do Mes :	414.694,08	

10.06.2022						
	2022/000725	3679 404125/21	2021	10938 ATOMED PRODUTOS MEDICOS E DE AUXILIO H	700,00	1
				Total do Dia :	700,00	
				Total do Mes :	700,00	

18.08.2022						
	2022/000948	4721 401649/22	2022	10569 WHITE MARTINS INDUSTRIAIS DO NORDESTE	1.123,02	1
				Total do Dia :	1.123,02	
				Total do Mes :	1.123,02	

				Total Geral .:	416.517,10	

Unidade Gestora: FUNDO MUNICIPAL DE SAUDE
 Data Inicial de Emissao: 01.01.2022
 Data Final de Emissao: 31.12.2022
 Fonte de Recursos: 4 - ROYALTIES ATE 5% - LEI 7.990/89

Data	Empenho	Desp.	P.Compra	Ano	Credor	Valor	Cat.
12.01.2022							
	2022/000020	3641	404926/20	2022	9290 ACF DA SILVA LTDA - ME	544.789,37	1
	2022/000021	3642	404926/20	2022	9290 ACF DA SILVA LTDA - ME	544.789,37	1
	2022/000019	3639	404456/20	2022	9272 EBERSON S.GONCAVES - ME	10.726,10	1
	2022/000010	3632	400049/22	2022	10167 F. M. S. - VENCIMENTOS E SALARIOS	332.000,00	1
	2022/000012	3634	400049/22	2022	10167 F. M. S. - VENCIMENTOS E SALARIOS	14.770.000,00	1
	2022/000014	3637	400049/22	2022	10167 F. M. S. - VENCIMENTOS E SALARIOS	6.723.000,00	1
	2022/000001	3625	401821/21	2022	10504 LABORATORIO TAFURI DE PATOLOGIA LIMITA	192.671,71	1
					Total do Dia :	23.117.976,55	

13.01.2022							
	2022/000040	3653	403592/21	2022	12625 DIMPI GESTAO EM SAUDE LTDA	3.478.800,00	1
	2022/000051	2268	400051/22	2022	10167 F. M. S. - VENCIMENTOS E SALARIOS	10.000,00	1
	2022/000053	2284	400051/22	2022	10167 F. M. S. - VENCIMENTOS E SALARIOS	1.000,00	1
	2022/000055	2437	400051/22	2022	10167 F. M. S. - VENCIMENTOS E SALARIOS	190.700,00	1
	2022/000056	2649	400051/22	2022	10167 F. M. S. - VENCIMENTOS E SALARIOS	20.000,00	1
	2022/000058	2665	400051/22	2022	10167 F. M. S. - VENCIMENTOS E SALARIOS	56.600,00	1
	2022/000048	3660	403275/21	2022	1227 INSTITUTO DE MEDICINA NUCLEAR LTDA	444.906,00	1
	2022/000042	3656	403967/21	2022	270 IRMANDADE DE SAO JOAO BATISTA MACAE	17.395.709,00	1
	2022/000031	3649	403030/21	2022	10985 MED SAUDE SERVICOS DE INTERNACOES DOMI	231.835,50	1
					Total do Dia :	21.829.550,50	

14.01.2022							
	2022/000085	3693	400835/21	2022	9077 MARTELL COMERCIO DE PRODUTOS HOSPITALA	96.856,00	1
	2022/000086	3694	400835/21	2022	9077 MARTELL COMERCIO DE PRODUTOS HOSPITALA	16.496,08	1
	2022/000080	3649	410394/21	2022	10985 MED SAUDE SERVICOS DE INTERNACOES DOMI	292.152,68	1
	2022/000081	3660	403254/21	2022	1228 TOMOGRAFIA MACAE LTDA	2.650.512,50	1
					Total do Dia :	3.056.017,26	

17.01.2022							
	2022/000095	3708	402628/21	2022	11817 AGATHA LOCADORA DE VEICULOS LTDA	62.198,64	1
	2022/000096	3708	403166/21	2022	11818 CS BRASIL FROTAS S.A.	712.894,05	1
	2022/000094	3707	400748/21	2022	11654 EQUILIBRIO SERVICOS MEDICOS ESPECIALIZ	249.627,79	1
	2022/000091	3702	402315/21	2022	5014 L. P. DE OLIVEIRA	172.424,42	1
	2022/000097	3708	404072/21	2022	69 MAC SERVICES LOCACAO DE VEICULOS EIREL	223.461,00	1
	2022/000092	3702	404318/21	2022	10570 NEWEASY SOLUCOES EM TECNOLOGIA LTDA	271.983,20	1
	2022/000093	3705	403279/20	2022	11534 SERV IMAGEM MINAS SERVICIO, INDUSTRIA E	130.038,04	1
	2022/000090	3700	403411/20	2022	11981 UTN UNIDADE DE TRATAMENTO NEFROLOGICO	109.151,00	1
					Total do Dia :	1.931.778,14	

18.01.2022							
	2022/000110	3809	27818/17	2017	4533 LIGA BENEFICENTE S. J. BATISTA DE MACA	145.331,63	1
	2022/000111	3810	27819/17	2017	4533 LIGA BENEFICENTE S. J. BATISTA DE MACA	120.785,25	1
	2022/000112	3810	27817/17	2017	4533 LIGA BENEFICENTE S. J. BATISTA DE MACA	70.656,60	1
	2022/000104	3803	27684/17	2022	9054 PAULO CRUZ DE OLIVEIRA	42.193,55	1
	2022/000113	3804	27683/17	2017	2224 TRANSPORTE MARITIMO BEIRA MAR LTDA ME	36.869,43	1
	2022/000105	3804	27691/17	2022	247 UNIAO ESPIRITA MACAENSE	53.919,63	1
					Total do Dia :	469.756,09	

19.01.2022							
	2022/000126	3660	404255/21	2021	10853 TOTAL CLINICA MEDICA E EXAMES EIRELI	857.490,00	1
					Total do Dia :	857.490,00	

20.01.2022							
	2022/000129	3707	400976/21	2022	10930 AATR LOCACAO DE VEICULOS ESPECIAIS LT	222.677,51	1
	2022/000127	3845	400883/21	2022	11656 BEM VIVER CLINICA MEDICA LTDA	9.800,00	1

Unidade Gestora: FUNDO MUNICIPAL DE SAUDE
 Data Inicial de Emissao: 01.01.2022
 Data Final de Emissao: 31.12.2022

Data	Empenho	Desp.	P.Compra	Ano	Credor	Valor	Cat.
20.01.2022							
	2022/000134	3693	401429/21	2022	11057 COPTec RIO INSTRUMENTOS CIENTIFICOS EI	22.802,00	1
	2022/000135	3694	401429/21	2022	11057 COPTec RIO INSTRUMENTOS CIENTIFICOS EI	5.425,00	1
	2022/000128	3803	401209/17	2017	9585 HELIO SOBRAL DE ALMEIDA	7.515,69	1
	2022/000130	3649	402554/21	2022	10985 MED SAUDE SERVICOS DE INTERNACOES DOMI	205.604,06	1
	2022/000132	3845	404797/20	2022	11591 SAPRA LANDAUER SERV. DE ASSESSORIA E P	341,70	1
	2022/000133	3625	404797/20	2022	11591 SAPRA LANDAUER SERV. DE ASSESSORIA E P	3.095,40	1
	Total do Dia :					477.261,36	

21.01.2022							
	2022/000139	3649	404254/21	2022	11522 CENTRO DE FONOAUDIOLOGIA DRA LUCIANA R	52.865,69	1
	2022/000140	3700	402142/21	2021	11333 HIS TECNOLOGIA E SISTEMAS LTDA	220.881,96	1
	2022/000142	3649	405233/21	2022	10985 MED SAUDE SERVICOS DE INTERNACOES DOMI	528.011,27	1
	2022/000136	3862	402745/17	2022	10720 PATRICIA DA SILVA PACHECO	0,06	1
	2022/000141	3649	404707/21	2021	11955 VITALIS SOLUCOES EM SAUDE LTDA	443.056,54	1
	2022/000137	3873	400625/19	2022	7725 W. C. EXTINTORES LTDA - ME	650,00	1
	2022/000138	3649	400625/19	2022	7725 W. C. EXTINTORES LTDA - ME	11.388,47	1
	Total do Dia :					1.256.853,99	

24.01.2022							
	2022/000143	3640	404505/20	2022	6952 PEROLA HIGIENIZACAO TEXTIL EIRELI	347.581,50	1
	2022/000144	3892	404505/20	2022	6952 PEROLA HIGIENIZACAO TEXTIL EIRELI	405.178,01	1
	2022/000145	3640	404505/20	2020	6952 PEROLA HIGIENIZACAO TEXTIL EIRELI	347.581,50	1
	Total do Dia :					1.100.341,01	

25.01.2022							
	2022/000149	3909	401136/21	2022	1236 E J I FIEL TURISMO LTDA ME	502.365,56	1
	2022/000147	3625	402164/21	2022	10570 NEWEASY SOLUCOES EM TECNOLOGIA LTDA	49.305,90	1
	2022/000148	3906	400273/22	2022	11957 STOCK MED PRODUTOS MEDICO-HOSPITALARES	10.230,00	1
	Total do Dia :					561.901,46	

26.01.2022							
	2022/000150	3915	404482/21	2022	1399 TRANSFORMATIO TECHNOLOGY EIRELI	344.120,40	1
	Total do Dia :					344.120,40	

27.01.2022							
	2022/000154	3906	400274/22	2022	10527 HOSPINOVA DISTRIB. DE PRODUTOS HOSPITA	29.549,04	1
	2022/000152	3934	400174/22	2022	9063 NUTRIC-NUTRICIONAL COMERCIO LTDA	41.894,00	1
	2022/000151	3934	400175/22	2022	9059 NUTRIMED - SERV. MED. EM NUTR. PAREN.	73.325,00	1
	2022/000153	3934	400177/22	2022	10179 W M COMERCIO E REPRESENTACOES HOSPITAL	573.849,00	1
	Total do Dia :					718.617,04	

28.01.2022							
	2022/000155	3938	401287/14	2014	12815 ESPOLIO DE JOAO CARLOS LIMA DA SILVA	27.731,35	1
	Total do Dia :					27.731,35	

31.01.2022							
	2022/000158	3906	400281/22	2022	9937 BIOHOSP PRODUTOS HOSPITALARES LTDA EPP	6.744,00	1
	2022/000159	3906	400279/22	2022	9110 COSTA CAMARGO COM. DE PROD. HOSPITALAR	1.791,00	1
	2022/000161	3906	400275/22	2022	9110 COSTA CAMARGO COM. DE PROD. HOSPITALAR	1.707,90	1
	2022/000164	3950	400143/22	2022	12286 DESCARTATA CONFECOES LTDA	57.103,04	1
	2022/000165	3952	400143/22	2022	12286 DESCARTATA CONFECOES LTDA	31.720,00	1
	2022/000157	3707	400748/21	2022	11654 EQUILIBRIO SERVICOS MEDICOS ESPECIALIZ	16.046,25	1
	2022/000163	3949	401209/17	2017	9585 HELIO SOBRAL DE ALMEIDA	83.435,00	1
	2022/000160	3906	400276/22	2022	11755 NSA DISTRIBUIDORA DE MEDICAMENTOS EIRE	33.095,72	1

Unidade Gestora: FUNDO MUNICIPAL DE SAUDE
 Data Inicial de Emissao: 01.01.2022
 Data Final de Emissao: 31.12.2022

Data	Empenho	Desp.	P.Compra	Ano	Credor	Valor	Cat.
						Total do Dia :	231.642,91
						Total do Mes :	55.981.038,06

02.02.2022

2022/000166	3968	404849/21	2021	6475	INST. NACIONAL DO SEGURO - INSS	792,00	1
2022/000170	3968	405624/21	2021	6475	INST. NACIONAL DO SEGURO - INSS	453,37	1
2022/000171	3968	405705/21	2022	6475	INST. NACIONAL DO SEGURO - INSS	453,37	1
2022/000167	3906	404220/21	2022	12233	LEMAN MEDICAMENTOS E CIA LTDA	6.930,00	1
2022/000168	3906	400272/22	2022	12094	REDE BRASIL EMPREENDIMENTOS FARMACEUTI	64.690,08	1
2022/000169	3906	400280/22	2022	12016	SULMEDIC COMERCIO DE MEDICAMENTOS	101.571,00	1
						Total do Dia :	174.889,82

03.02.2022

2022/000177	3906	400282/22	2022	10527	HOSPINOVA DISTRIB. DE PRODUTOS HOSPITA	199.873,80	1
2022/000178	3906	400278/22	2022	10527	HOSPINOVA DISTRIB. DE PRODUTOS HOSPITA	28.526,40	1
2022/000173	3952	400142/22	2022	12826	LIVECME IND. E COM. DE PRODUTOS MEDICO	36.120,00	1
2022/000175	3950	400142/22	2022	12826	LIVECME IND. E COM. DE PRODUTOS MEDICO	60.200,00	1
2022/000172	3906	400277/22	2022	9076	ONCOVIT DISTRIBUIDORA DE MEDICAMENTOS	38.397,60	1
2022/000176	3906	400283/22	2022	9158	PROHOSP DIST. DE MED. LTDA	69.020,00	1
2022/000179	3639	405307/21	2021	9116	RTS RIO SA	154.375,85	1
						Total do Dia :	586.513,65

07.02.2022

2022/000180	3934	400176/22	2022	10430	NUTRIMIX COMERCIAL LTDA - EPP	20.669,30	1
2022/000181	3950	400138/22	2022	9950	PROCARE - COMERCIO DE PRODUTOS HOSPITA	30.690,00	1
						Total do Dia :	51.359,30

08.02.2022

2022/000182	4011	403797/19	2019	11533	VIA NORTE HOTEL LTDA	0,13	1
						Total do Dia :	0,13

09.02.2022

2022/000191	3642	403919/21	2021	9290	ACF DA SILVA LTDA - ME	1.395.073,77	1
2022/000183	4020	402328/21	2021	12837	MIGUEL LUCIO NASCIMENTO GIL 0785971173	12.814,00	1
2022/000184	3950	400134/22	2022	11796	PROMIX COMERCIAL LTDA	4.228,00	1
2022/000185	3906	400133/22	2022	12365	WORD LICITACOES COMERCIO DE MATERIAL D	797,50	1
2022/000187	3950	400133/22	2022	12365	WORD LICITACOES COMERCIO DE MATERIAL D	2.997,50	1
						Total do Dia :	1.415.910,77

10.02.2022

2022/000192	3950	400139/22	2022	8605	ALTERNATIVA COMERCIO E SERVICOS LTDA	22.499,70	1
2022/000200	3952	400135/22	2022	12839	BRAMED COMERCIO HOSPITALAR DO BRASIL L	6.336,00	1
2022/000202	3950	400135/22	2022	12839	BRAMED COMERCIO HOSPITALAR DO BRASIL L	13.764,96	1
2022/000198	3906	400155/22	2022	9110	COSTA CAMARGO COM. DE PROD. HOSPITALAR	1.131,90	1
2022/000199	3906	400154/22	2022	12838	ELFA MEDICAMENTOS S.A	171.644,54	1
2022/000193	3952	400137/22	2022	12232	GREEN DISTRIBUIDORA DE MEDICAMENTOS EI	856,44	1
2022/000195	3950	400137/22	2022	12232	GREEN DISTRIBUIDORA DE MEDICAMENTOS EI	5.368,68	1
						Total do Dia :	221.602,22

11.02.2022

2022/000206	3642	404926/20	2020	9290	ACF DA SILVA LTDA - ME	59.754,32	1
2022/000209	3641	400324/22	2022	9290	ACF DA SILVA LTDA - ME	565.666,65	1
2022/000210	3642	400324/22	2022	9290	ACF DA SILVA LTDA - ME	565.666,65	1
2022/000208	3906	400236/22	2022	9076	ONCOVIT DISTRIBUIDORA DE MEDICAMENTOS	239.090,56	1

Unidade Gestora: FUNDO MUNICIPAL DE SAUDE
 Data Inicial de Emissao: 01.01.2022
 Data Final de Emissao: 31.12.2022

Data	Empenho	Desp.	P.Compra	Ano	Credor	Valor	Cat.
Total do Dia :						1.430.178,18	

16.02.2022

2022/000219	3952	400141/22	2022	8605	ALTERNATIVA COMERCIO E SERVICOS LTDA	8.449,37	1
2022/000221	3693	400141/22	2022	8605	ALTERNATIVA COMERCIO E SERVICOS LTDA	117.668,16	1
2022/000224	3952	400132/22	2022	12851	GENESIS COMERCIO REPRESENTACAO E SERVI	508,10	1
2022/000226	3950	400132/22	2022	12851	GENESIS COMERCIO REPRESENTACAO E SERVI	11.623,70	1
2022/000229	3952	400131/22	2022	12852	GTMED DISTRIBUIDORA DE MATERIAIS E EQU	5.437,50	1
2022/000231	3950	400131/22	2022	12852	GTMED DISTRIBUIDORA DE MATERIAIS E EQU	68.495,90	1
2022/000240	4067	403752/21	2021	11052	IPONTO TECNOLOGIA EM EQUIP. DE PONTO E	5.955,10	1
2022/000234	3952	400130/22	2022	12853	L A DALLA PORTA JUNIOR LTDA	360,00	1
2022/000236	3950	400130/22	2022	12853	L A DALLA PORTA JUNIOR LTDA	8.478,00	1
2022/000241	4020	402328/21	2021	12837	MIGUEL LUCIO NASCIMENTO GIL 0785971173	13.112,00	1
2022/000242	4020	402328/21	2021	12837	MIGUEL LUCIO NASCIMENTO GIL 0785971173	13.112,00	1
2022/000239	3649	404699/20	2020	4406	PHILIPS MEDICAL SYSTEMS LTDA	17.055,64	1
2022/000213	3952	400136/22	2022	12849	VOLPI DISTRIBUIDORA DE DROGAS LTDA	20.841,00	1
2022/000216	3950	400136/22	2022	12849	VOLPI DISTRIBUIDORA DE DROGAS LTDA	165.707,62	1
Total do Dia :						456.804,09	

17.02.2022

2022/000243	4069	401010/16	2022	4898	AMPLA - ENERGIA E SERVICOS S/A	370.000,00	1
2022/000252	3952	400248/22	2022	10469	FACIL PRODUTOS HOSPITALARES EIRELI - M	21.166,00	1
2022/000254	3950	400248/22	2022	10469	FACIL PRODUTOS HOSPITALARES EIRELI - M	68.611,26	1
2022/000249	3950	400814/22	2022	11751	G A MEDICAL LTDA	14.360,00	1
2022/000246	3640	402137/21	2022	12863	LACO EMPREENDIMENTOS TURISTICOS LTDA	688.572,74	1
2022/000247	3892	402137/21	2022	12863	LACO EMPREENDIMENTOS TURISTICOS LTDA	688.576,41	1
Total do Dia :						1.851.286,41	

18.02.2022

2022/000259	4077	400040/22	2022	12418	CATIA SILENE KLEN ALELUIA	4.000,00	10
2022/000260	4078	400039/22	2022	12418	CATIA SILENE KLEN ALELUIA	4.000,00	10
2022/000262	4081	402519/21	2022	12791	DISTRIBUICAO DE MEDICAMENTOS PAMED LTD	2.318,40	1
2022/000263	3639	405293/21	2021	9272	EBERSON S.GONCAVES - ME	92.273,86	1
2022/000255	3950	400140/22	2022	10469	FACIL PRODUTOS HOSPITALARES EIRELI - M	19.152,00	1
2022/000256	4076	400140/22	2022	10469	FACIL PRODUTOS HOSPITALARES EIRELI - M	10.032,00	1
2022/000261	4076	400812/22	2022	11512	NOVA LINEA COMERCIO DE PROD. FARMACEUT	39.629,60	1
2022/000258	3700	403746/21	2021	10668	SOLIDAIRES SERVICOS E EQUIPAMENTOS MEDI	15.885,17	1
2022/000266	3625	405308/21	2022	10569	WHITE MARTINS INDUSTRIAIS DO NORDESTE	317.520,00	1
Total do Dia :						504.811,03	

22.02.2022

2022/000268	3649	404699/20	2020	4406	PHILIPS MEDICAL SYSTEMS LTDA	4.235,04	1
2022/000269	3700	404699/20	2020	4406	PHILIPS MEDICAL SYSTEMS LTDA	17.054,64	1
Total do Dia :						21.289,68	

23.02.2022

2022/000272	3950	400813/22	2022	12903	BML HOSPITALAR LTDA	2.019,80	1
2022/000270	3906	400642/22	2022	10527	HOSPINOVA DISTRIB. DE PRODUTOS HOSPITA	73.340,16	1
2022/000271	3934	400650/22	2022	10179	W M COMERCIO E REPRESENTACOES HOSPITAL	46.248,60	1
Total do Dia :						121.608,56	

24.02.2022

2022/000273	4105	400827/22	2022	10569	WHITE MARTINS INDUSTRIAIS DO NORDESTE	1.086.272,55	1
Total do Dia :						1.086.272,55	

25.02.2022

2022/000280	3906	400153/22	2022	9124	COMERCIAL CIRURGICA RIO CLARENSE LTDA	10.890,00	1
-------------	------	-----------	------	------	---------------------------------------	-----------	---

Unidade Gestora: FUNDO MUNICIPAL DE SAUDE
 Data Inicial de Emissao: 01.01.2022
 Data Final de Emissao: 31.12.2022

Data	Empenho	Desp.	P.Compra	Ano	Credor	Valor	Cat.

25.02.2022							
	2022/000277	3906	400153/22	2022	11541 FLUKKA FARMACIA DE MANIPULACAO LTDA	9.600,00	1
	2022/000278	3906	400153/22	2022	10527 HOSPINOVA DISTRIB. DE PRODUTOS HOSPITA	19.800,00	1
	2022/000285	4067	405344/21	2022	12908 LIDER NOTEBOOKS COMERCIO E SERVICOS LT	309.750,00	1
	2022/000286	4114	405344/21	2022	12908 LIDER NOTEBOOKS COMERCIO E SERVICOS LT	1.454.250,00	1
	2022/000281	3906	400153/22	2022	11512 NOVA LINEA COMERCIO DE PROD. FARMACEUT	575,00	1
	2022/000276	3906	400153/22	2022	12415 PROMEFARMA MEDICAMENTOS E PRODUTOS HOS	4.924,00	1
	2022/000275	4111	401523/21	2021	2466 QUALIFICADA MACAENSE COMUN. VISUAL LTD	16.600,00	1
	2022/000279	3906	400153/22	2022	11769 SINERGIA FARMACEUTICA LTDA	23.901,00	1
					Total do Dia :	1.850.290,00	
					Total do Mes :	9.772.816,39	

04.03.2022							
	2022/000288	3625	400333/22	2022	10968 PHARMEDICE MANIPULACOES ESPECIALIZADAS	16.800,00	1
					Total do Dia :	16.800,00	

07.03.2022							
	2022/000294	3934	400648/22	2022	9110 COSTA CAMARGO COM. DE PROD. HOSPITALAR	7.518,40	1
	2022/000293	3934	400646/22	2022	9063 NUTRIC-NUTRICIONAL COMERCIO LTDA	117.544,00	1
	2022/000292	3934	400644/22	2022	10430 NUTRIMIX COMERCIAL LTDA - EPP	61.613,70	1
	2022/000291	3934	400649/22	2022	12917 VERTICAL RIO COMERCIO DE PRODUTOS MEDI	76.818,00	1
					Total do Dia :	263.494,10	

08.03.2022							
	2022/000295	3625	405609/21	2021	11591 SAPRA LANDAUER SERV. DE ASSESSORIA E P	15.784,98	1
					Total do Dia :	15.784,98	

09.03.2022							
	2022/000297	3700	404103/21	2021	4406 PHILIPS MEDICAL SYSTEMS LTDA	1.692,56	1
					Total do Dia :	1.692,56	

10.03.2022							
	2022/000298	3625	401136/21	2021	1236 E J I FIEL TURISMO LTDA ME	38.144,26	1
	2022/000299	3700	401136/21	2021	1236 E J I FIEL TURISMO LTDA ME	59.715,80	1
					Total do Dia :	97.860,06	

11.03.2022							
	2022/000300	3694	400652/22	2022	9199 LABINBRAZ COMERCIAL LTDA	1.701.720,00	1
	2022/000301	3693	400652/22	2022	9199 LABINBRAZ COMERCIAL LTDA	1.969.335,00	1
					Total do Dia :	3.671.055,00	

18.03.2022							
	2022/000307	3906	400839/22	2022	12227 ATHOS RIO PRODUTOS MEDICOS HOSPITALARE	23.774,27	1
	2022/000308	3906	400839/22	2022	10363 MULTIFARMA COMERCIAL LTDA	208.890,00	1
					Total do Dia :	232.664,27	

21.03.2022							
	2022/000339	3641	400324/22	2022	9290 ACF DA SILVA LTDA - ME	1.131.333,30	1
	2022/000340	3642	400324/22	2022	9290 ACF DA SILVA LTDA - ME	1.131.333,30	1
	2022/000341	4176	400439/22	2022	6475 INST. NACIONAL DO SEGURO - INSS	488,22	1
	2022/000342	3649	405721/21	2021	9288 MEDSYSTEM MANUTENCAO E SERV. HOSPITAL	30.251,77	1
					Total do Dia :	2.293.406,59	

22.03.2022							
	2022/000346	3906	404359/21	2021	9115 ACACIA COMERCIO DE MEDICAMENTOS LTDA	26.831,25	1
	2022/000365	3906	404359/21	2021	12958 APOTEK DISTRIBUIDORA DE MEDICAMENTOS E	15.807,50	1
	2022/000358	3906	404359/21	2021	11228 C. H. L. PRODUTOS MEDICOS HOSPITALARES	524.360,00	1

Unidade Gestora: FUNDO MUNICIPAL DE SAUDE
 Data Inicial de Emissao: 01.01.2022
 Data Final de Emissao: 31.12.2022

Data	Empenho	Desp.	P.Compra	Ano	Credor	Valor	Cat.
22.03.2022							
	2022/000374	3906	404359/21	2021	9159 COMERCIAL CIRURGICA RIO CLARENSE	1.260,00	1
	2022/000372	3906	404359/21	2021	11503 CRISTALIA PRODUTOS QUIMICOS FARMACEUTI	34.541,00	1
	2022/000345	3906	404359/21	2021	9196 DIMASTER COMERCIO DE PRODUTOS HOSPITAL	20.240,00	1
	2022/000348	3906	404359/21	2021	9083 DROGAFONTE LTDA	13.320,00	1
	2022/000366	3906	404359/21	2021	12233 LEMAN MEDICAMENTOS E CIA LTDA	29.110,00	1
	2022/000368	3906	404359/21	2021	12233 LEMAN MEDICAMENTOS E CIA LTDA	24.760,00	1
	2022/000352	3906	404359/21	2021	12009 MARMED DISTRIBUIDORA DE MEDICAMENTOS E	8.550,00	1
	2022/000353	3906	404359/21	2021	12955 MEDIC VET DISTRIBUIDORA DE MEDICAMENTO	1.072,50	1
	2022/000370	3906	404359/21	2021	12950 MEDICINALE DISTRIBUIDORA DE MEDICAMENT	4.350,00	1
	2022/000361	3906	404359/21	2021	11755 NSA DISTRIBUIDORA DE MEDICAMENTOS EIRE	21.982,80	1
	2022/000362	3906	404359/21	2021	11769 SINERGIA FARMACEUTICA LTDA	23.990,00	1
					Total do Dia :	750.175,05	

25.03.2022							
	2022/000378	3952	400980/22	2022	9759 EMPROMED MATERIAL HOSPITALAR LTDA	56.681,65	1
	2022/000379	3950	400980/22	2022	9759 EMPROMED MATERIAL HOSPITALAR LTDA	14.136,20	1
	2022/000380	3952	400983/22	2022	12233 LEMAN MEDICAMENTOS E CIA LTDA	920,40	1
	2022/000381	3950	400983/22	2022	12233 LEMAN MEDICAMENTOS E CIA LTDA	920,40	1
	2022/000382	4209	400984/22	2022	12960 ROSENEIDE DA SILVA 31624995691	491,35	1
	2022/000383	3873	400984/22	2022	12960 ROSENEIDE DA SILVA 31624995691	491,35	1
	2022/000376	3952	400982/22	2022	10880 SUPER CENTER CAMPOS DE PROD. MEDICOS E	91.836,45	1
	2022/000377	3950	400982/22	2022	10880 SUPER CENTER CAMPOS DE PROD. MEDICOS E	39.357,74	1
					Total do Dia :	204.835,54	

28.03.2022							
	2022/000395	4214	401171/22	2022	11505 BRASILSUPRI EIRELI	6.873,50	1
	2022/000404	4076	401171/22	2022	11505 BRASILSUPRI EIRELI	12.890,75	1
	2022/000384	4209	401172/22	2022	11688 C. F. EMBALAGENS PLASTICAS EIRELI	79.000,00	1
	2022/000388	3873	401172/22	2022	11688 C. F. EMBALAGENS PLASTICAS EIRELI	166.240,00	1
	2022/000407	3915	400651/22	2022	7875 DADY ILHA SOLUCOES INTEGRADAS LTDA	407.171,62	1
	2022/000408	3694	400651/22	2022	7875 DADY ILHA SOLUCOES INTEGRADAS LTDA	407.171,61	1
	2022/000386	4214	401176/22	2022	12963 JOSIANE POCIDONIO PEREIRA EIRELI	4.641,56	1
	2022/000389	4076	401176/22	2022	12963 JOSIANE POCIDONIO PEREIRA EIRELI	7.617,37	1
	2022/000396	4214	401167/22	2022	12006 MAC CLEAN COMERCIO E SERVICOS EIRELI	14.574,06	1
	2022/000400	4076	401167/22	2022	12006 MAC CLEAN COMERCIO E SERVICOS EIRELI	23.878,93	1
					Total do Dia :	1.130.059,40	

29.03.2022							
	2022/000415	4227	403282/21	2021	10930 AATR LOCACAO DE VEICULOS ESPECIAIS LT	14.314,23	1
	2022/000416	3700	403282/21	2021	10930 AATR LOCACAO DE VEICULOS ESPECIAIS LT	38.268,65	1
	2022/000423	3708	400438/22	2022	11818 CS BRASIL FROTAS S.A.	439.212,74	1
	2022/000420	4077	400487/22	2022	12968 FRANCIS BARCELOS NUNES	4.000,00	10
	2022/000419	4078	400488/22	2022	12303 MARCIO SOARES BITTENCOURT	4.000,00	10
	2022/000418	4229	400492/22	2022	11597 RICARDO CELIO FRANCO SAMPAIO	4.000,00	10
	2022/000417	4228	400972/22	2022	10260 SILMAR BARBOSA FERNANDES DA SILVA	4.000,00	10
	2022/000421	4230	400003/22	2022	12398 VALTER SILVA FIGUEIREDO	4.000,00	10
	2022/000422	4231	400004/22	2022	12398 VALTER SILVA FIGUEIREDO	4.000,00	10
					Total do Dia :	515.795,62	

30.03.2022							
	2022/000437	3906	401089/22	2022	12838 ELFA MEDICAMENTOS S.A	89.241,48	1
	2022/000424	4214	401169/22	2022	10469 FACIL PRODUTOS HOSPITALARES EIRELI - M	68.432,00	1
	2022/000427	4076	401169/22	2022	10469 FACIL PRODUTOS HOSPITALARES EIRELI - M	141.560,00	1
	2022/000432	3950	400870/22	2022	10469 FACIL PRODUTOS HOSPITALARES EIRELI - M	12.080,00	1
	2022/000430	4235	401078/22	2022	8177 H BOY OTZ JUNIOR COMERCIO E SERVICOS	50.700,00	1
	2022/000431	4236	401078/22	2022	8177 H BOY OTZ JUNIOR COMERCIO E SERVICOS	50.700,00	1

Unidade Gestora: FUNDO MUNICIPAL DE SAUDE
 Data Inicial de Emissao: 01.01.2022
 Data Final de Emissao: 31.12.2022

Data	Empenho	Desp.	P.Compra	Ano	Credor	Valor	Cat.
30.03.2022							
	2022/000433	3906	401090/22	2022	10527 HOSPINOVA DISTRIB. DE PRODUTOS HOSPITA	128.904,48	1
	2022/000438	3906	401256/22	2022	10527 HOSPINOVA DISTRIB. DE PRODUTOS HOSPITA	39.680,06	1
	2022/000439	3700	403830/21	2022	1227 INSTITUTO DE MEDICINA NUCLEAR LTDA	5.775,24	1
	2022/000435	3952	400981/22	2022	11233 FLACIDOS COMERCIAL LTDA	13.045,62	1
					Total do Dia :	600.118,88	
					Total do Mes :	9.793.742,05	

01.04.2022							
	2022/000443	3845	400073/22	2022	11656 BEM VIVER CLINICA MEDICA LTDA	6.500,00	1
	2022/000444	4209	403561/21	2022	12977 S & B DISTRIBUIDORA E IMPORTADORA DE M	15.448,50	1
					Total do Dia :	21.948,50	

04.04.2022							
	2022/000445	4214	403561/21	2022	12977 S & B DISTRIBUIDORA E IMPORTADORA DE M	15.448,50	1
					Total do Dia :	15.448,50	

05.04.2022							
	2022/000446	4105	400025/22	2022	11697 GMB COMERCIO E SERVICOS LTDA ME	39.176,28	1
	2022/000447	3906	400973/22	2022	12233 LEMAN MEDICAMENTOS E CIA LTDA	21.000,00	1
	2022/000448	3906	401287/22	2022	11823 PHARMAHOSP COMERCIO DE MED MAT HOS LTD	29.577,60	1
					Total do Dia :	89.753,88	

07.04.2022							
	2022/000459	3950	404864/21	2021	12983 ATAX - EMPREENDIMENTOS COMERCIAIS EIRE	15.948,00	1
	2022/000450	4386	400824/22	2022	6475 INST. NACIONAL DO SEGURO - INSS	752,63	1
	2022/000451	3952	401369/22	2022	12849 VOLPI DISTRIBUIDORA DE DROGAS LTDA	103.577,20	1
	2022/000454	3950	401369/22	2022	12849 VOLPI DISTRIBUIDORA DE DROGAS LTDA	211.563,30	1
	2022/000457	3693	400290/22	2022	10525 WEBMED SOLUCOES EM SAUDE EIRELI	2.365.000,00	1
	2022/000458	3694	400290/22	2022	10525 WEBMED SOLUCOES EM SAUDE EIRELI	156.000,00	1
					Total do Dia :	2.852.841,13	

08.04.2022							
	2022/000470	3625	400380/22	2022	10930 AATR LOCACAO DE VEICULOS ESPECIAIS LT	633.590,15	1
	2022/000469	4400	401029/20	2022	10986 ACHEI INDUSTRIA DE MOVEIS PARA ESCRITO	34.575,60	1
	2022/000468	3707	400144/22	2022	11654 EQUILIBRIO SERVICOS MEDICOS ESPECIALIZ	710.272,48	1
	2022/000471	3934	401322/22	2022	9059 NUTRIMED - SERV. MED. EM NUTR. PAREN.	116.080,00	1
	2022/000460	3693	401447/22	2022	12990 SULLAB COMERCIO DE PRODUTOS HOSPITALAR	96.391,50	1
	2022/000461	3952	401367/22	2022	10880 SUPER CENTER CAMPOS DE PROD. MEDICOS E	28.883,00	1
	2022/000465	3950	401367/22	2022	10880 SUPER CENTER CAMPOS DE PROD. MEDICOS E	79.819,02	1
					Total do Dia :	1.699.611,75	

11.04.2022							
	2022/000487	3906	401438/22	2022	9937 BIOHOSP PRODUTOS HOSPITALARES LTDA EPP	296.424,00	1
	2022/000472	3934	401318/22	2022	9110 COSTA CAMARGO COM. DE PROD. HOSPITALAR	3.000,00	1
	2022/000475	3950	401366/22	2022	10469 FACIL PRODUTOS HOSPITALARES EIRELI - M	7.425,00	1
	2022/000478	3952	401368/22	2022	10469 FACIL PRODUTOS HOSPITALARES EIRELI - M	31.450,00	1
	2022/000482	3950	401368/22	2022	10469 FACIL PRODUTOS HOSPITALARES EIRELI - M	93.500,00	1
	2022/000485	3950	401384/22	2022	12233 LEMAN MEDICAMENTOS E CIA LTDA	3.500,70	1
	2022/000474	3934	401321/22	2022	9063 NUTRIC-NUTRICIONAL COMERCIO LTDA	43.255,00	1
	2022/000486	3950	401385/22	2022	10880 SUPER CENTER CAMPOS DE PROD. MEDICOS E	52.452,75	1
	2022/000473	3934	401320/22	2022	11229 UNIQUE DISTRIBUIDORA DE MEDICAMENTOS E	5.018,40	1
					Total do Dia :	536.025,85	

13.04.2022							
	2022/000495	4214	401174/22	2022	8605 ALTERNATIVA COMERCIO E SERVICOS LTDA	27.962,75	1
	2022/000496	4076	401174/22	2022	8605 ALTERNATIVA COMERCIO E SERVICOS LTDA	27.962,75	1

Unidade Gestora: FUNDO MUNICIPAL DE SAUDE
 Data Inicial de Emissao: 01.01.2022
 Data Final de Emissao: 31.12.2022

Data	Empenho	Desp.	P.Compra	Ano	Credor	Valor	Cat.
13.04.2022							
	2022/000488	4214	401173/22	2022	10257 C. G. LIMA DISTRIBUIDORA DE EQUIPAMENT	94.265,00	1
	2022/000489	4076	401173/22	2022	10257 C. G. LIMA DISTRIBUIDORA DE EQUIPAMENT	94.265,00	1
	2022/000492	3693	401517/22	2022	10257 C. G. LIMA DISTRIBUIDORA DE EQUIPAMENT	67.616,75	1
	2022/000491	3693	401515/22	2022	13009 FASTLABOR COMERCIAL EIRELI	12.540,00	1
	2022/000490	3693	401514/22	2022	11579 LAB BRAX DIAGNOSTICA LTDA	10.186,00	1
	2022/000493	4214	401175/22	2022	13010 SANTANA WERNECK COMERCIAL EIRELI	2.250,00	1
	2022/000494	4076	401175/22	2022	13010 SANTANA WERNECK COMERCIAL EIRELI	2.250,00	1
Total do Dia :						339.298,25	

18.04.2022							
	2022/000507	4214	401168/22	2022	13012 CM SERVICOS E LOCACOES EIRELI	3.760,00	1
	2022/000508	4076	401168/22	2022	13012 CM SERVICOS E LOCACOES EIRELI	5.920,00	1
	2022/000511	4214	401165/22	2022	12363 HEMI SOLUCOES E SERVICOS EIRELI	6.000,00	1
	2022/000513	4076	401165/22	2022	12363 HEMI SOLUCOES E SERVICOS EIRELI	9.600,00	1
	2022/000517	4421	402328/21	2022	12837 MIGUEL LUCIO NASCIMENTO GIL 0785971173	13.112,00	1
	2022/000503	4214	401170/22	2022	11705 MULTISUL COMERCIO E DISTRIBUICAO LTDA	637,24	1
	2022/000504	4076	401170/22	2022	11705 MULTISUL COMERCIO E DISTRIBUICAO LTDA	639,03	1
	2022/000498	4214	401166/22	2022	10880 SUPER CENTER CAMPOS DE PROD. MEDICOS E	5.291,00	1
	2022/000500	4076	401166/22	2022	10880 SUPER CENTER CAMPOS DE PROD. MEDICOS E	9.413,91	1
	2022/000497	3660	405250/21	2021	1228 TOMOGRAFIA MACAE LTDA	369.991,92	1
	2022/000505	3700	405250/21	2021	1228 TOMOGRAFIA MACAE LTDA	63.636,07	1
	2022/000506	3660	405250/21	2021	1228 TOMOGRAFIA MACAE LTDA	306.355,85	1
Total do Dia :						794.357,02	

19.04.2022							
	2022/000518	3934	401319/22	2022	10435 BELINUTRI DISTRIBUIDORA DE MEDICAMENTO	49.946,00	1
	2022/000519	3952	401254/22	2022	12311 MAMEDICO CIRURGICO LTDA ME	13.230,00	1
	2022/000523	3950	401254/22	2022	12311 MAMEDICO CIRURGICO LTDA ME	49.000,00	1
Total do Dia :						112.176,00	

20.04.2022							
	2022/000527	4214	401381/22	2022	11505 BRASILSUPRI EIRELI	18.525,00	1
	2022/000530	4076	401381/22	2022	11505 BRASILSUPRI EIRELI	42.250,00	1
	2022/000540	4176	401192/22	2022	6475 INST. NACIONAL DO SEGURO - INSS	499,84	1
	2022/000533	3693	401516/22	2022	13014 MEDICAL CHIZZOLINI LTDA	60.895,62	1
	2022/000526	3950	401383/22	2022	11233 PLACIDOS COMERCIAL LTDA	2.445,29	1
	2022/000534	3952	401365/22	2022	13015 ROMA MED & SERVICE LTDA	53.070,00	1
	2022/000537	3950	401365/22	2022	13015 ROMA MED & SERVICE LTDA	111.323,17	1
Total do Dia :						289.008,92	

25.04.2022							
	2022/000541	3625	405251/21	2021	8424 INSET OMEGA DEDETIZACAO LTDA - ME	1.636,33	1
	2022/000542	3700	405251/21	2021	8424 INSET OMEGA DEDETIZACAO LTDA - ME	485,04	1
Total do Dia :						2.121,37	

26.04.2022							
	2022/000543	3934	401510/22	2022	9063 NUTRIC-NUTRICIONAL COMERCIO LTDA	121.126,00	1
Total do Dia :						121.126,00	
Total do Mes :						6.873.717,17	

02.05.2022							
	2022/000550	3702	400975/22	2022	10938 ATOMED PRODUTOS MEDICOS E DE AUXILIO H	350,00	1
	2022/000547	3693	401589/22	2022	13025 GREINER BIO-ONE BRASIL PRODUTOS MEDICO	26.400,00	1
	2022/000549	4444	401205/21	2021	11631 INSTRUTHERM INSTRUMENTOS DE MEDICAO LT	1.092,00	1
	2022/000548	4444	401205/21	2021	9077 MARTELL COMERCIO DE PRODUTOS HOSPITALA	25.174,00	1
	2022/000546	3693	401588/22	2022	11792 VIVA MED DISTRIBUIDORA E IMPORTADORA D	45.750,00	1

Unidade Gestora: FUNDO MUNICIPAL DE SAUDE
 Data Inicial de Emissao: 01.01.2022
 Data Final de Emissao: 31.12.2022

Data	Empenho	Desp.	P.Compra	Ano	Credor	Valor	Cat.
02.05.2022							

Total do Dia : 98.766,00

03.05.2022

2022/000555	3952	401549/22	2022	10880	SUPER CENTER CAMPOS DE PROD. MEDICOS E	15.279,60	1
2022/000556	3950	401549/22	2022	10880	SUPER CENTER CAMPOS DE PROD. MEDICOS E	51.739,10	1
2022/000551	4235	401750/22	2022	10179	W M COMERCIO E REPRESENTACOES HOSPITAL	399.634,00	1
2022/000552	3934	401529/22	2022	10179	W M COMERCIO E REPRESENTACOES HOSPITAL	394.800,00	1

Total do Dia : 861.452,70

04.05.2022

2022/000564	4209	401773/21	2021	12951	DENTAL BH BRASIL COMERCIO DE PRODUTOS	10.185,40	1
2022/000563	4209	401773/21	2021	10469	FACIL PRODUTOS HOSPITALARES EIRELI - M	10.742,00	1
2022/000561	3952	401491/22	2022	12232	GREEN DISTRIBUIDORA DE MEDICAMENTOS EI	1.704,24	1
2022/000562	3950	401491/22	2022	12232	GREEN DISTRIBUIDORA DE MEDICAMENTOS EI	9.396,00	1
2022/000565	4451	401684/22	2022	10885	L BARRETO ALMEIDA LTDA - ME	46.800,00	1
2022/000557	3693	405460/21	2022	12990	SULLAB COMERCIO DE PRODUTOS HOSPITALAR	16.098,00	1

Total do Dia : 94.925,64

05.05.2022

2022/000566	3949	400049/18	2018	9204	PAULO CESAR ABREU MANHAES	63.370,02	1
-------------	------	-----------	------	------	---------------------------	-----------	---

Total do Dia : 63.370,02

06.05.2022

2022/000573	3952	401489/22	2022	10469	FACIL PRODUTOS HOSPITALARES EIRELI - M	1.542,60	1
2022/000574	3952	401488/22	2022	10469	FACIL PRODUTOS HOSPITALARES EIRELI - M	2.780,00	1
2022/000570	3952	401495/22	2022	10715	FRADEL MED IND E COM DE APARELHOS MEDI	910,00	1
2022/000571	3950	401495/22	2022	10715	FRADEL MED IND E COM DE APARELHOS MEDI	2.210,00	1
2022/000569	3873	401172/21	2022	4229	FUND. COORD. DE PROJ. PESQUISAS E EST.	200.700,00	1
2022/000576	4386	401232/22	2022	6475	INST. NACIONAL DO SEGURO - INSS	3.202,85	1
2022/000572	3952	401496/22	2022	13029	SICAFILA COMERCIO DE PRODUTOS FARMACEUT	2.009,00	1

Total do Dia : 213.354,45

09.05.2022

2022/000585	3950	401547/22	2022	13038	ALPHARAD MATERIAIS PARA DIAGNOSTICOS E	9.000,00	1
2022/000577	4461	401775/22	2022	13033	BECTON DICKINSON INDUSTRIAS CIRURGICAS	55.000,00	1
2022/000588	3950	401545/22	2022	13040	BIONOVA - DISTRIBUIDORA DE PRODUTOS HO	5.150,00	1
2022/000578	3693	401551/22	2022	11580	CANAA COMERCIO DE MATERIAL HOSPITALAR	79.000,00	1
2022/000587	3950	401546/22	2022	10469	FACIL PRODUTOS HOSPITALARES EIRELI - M	252,25	1
2022/000579	3693	401550/22	2022	13035	GO VENDAS ELETRONICAS LTDA	499,65	1
2022/000581	3952	401548/22	2022	13036	QUALIMAGE COMERCIO SERVICOS E REPRES	3.000,00	1
2022/000584	3950	401548/22	2022	13036	QUALIMAGE COMERCIO SERVICOS E REPRES	10.800,00	1
2022/000586	3950	401544/22	2022	13039	ZM MEDICAL ATACADO DA SAUDE LTDA	9.576,70	1

Total do Dia : 172.278,60

10.05.2022

2022/000602	3952	401537/22	2022	12227	ATHOS RIO PRODUTOS MEDICOS HOSPITALARE	1.214,91	1
2022/000605	3950	401537/22	2022	12227	ATHOS RIO PRODUTOS MEDICOS HOSPITALARE	4.049,70	1
2022/000596	4114	400495/22	2022	13042	DENTECK AR CONDICIONADO LTDA	629.442,00	1
2022/000599	4067	400495/22	2022	13042	DENTECK AR CONDICIONADO LTDA	806.220,00	1
2022/000600	3649	400495/22	2022	13042	DENTECK AR CONDICIONADO LTDA	137.120,00	1
2022/000589	3952	401493/22	2022	12180	MONACO DISTRIBUIDORA DE MEDICAMENTOS L	4.665,60	1
2022/000593	3950	401493/22	2022	12180	MONACO DISTRIBUIDORA DE MEDICAMENTOS L	11.524,03	1
2022/000597	3952	401494/22	2022	11233	FLACIDOS COMERCIAL LTDA	1.515,00	1

Unidade Gestora: FUNDO MUNICIPAL DE SAUDE
 Data Inicial de Emissao: 01.01.2022
 Data Final de Emissao: 31.12.2022

Data	Empenho	Desp. P.Compra	Ano	Credor	Valor Cat.
Total do Dia :					1.595.751,24

 11.05.2022

2022/000621	4479	401659/22	2022	13003 BCC COMERCIO E SERVICOS LTDA	5.445,20	1
2022/000623	3950	401785/22	2022	13047 BIO MED PRODUTOS MEDICOS E HOSPITALARE	69.000,00	1
2022/000609	3952	401540/22	2022	10469 FACIL PRODUTOS HOSPITALARES EIRELI - M	7.386,75	1
2022/000618	3952	401539/22	2022	10469 FACIL PRODUTOS HOSPITALARES EIRELI - M	10.606,96	1
2022/000619	3950	401539/22	2022	10469 FACIL PRODUTOS HOSPITALARES EIRELI - M	18.389,04	1
2022/000614	4479	401655/22	2022	13045 I R COMERCIO E MATERIAIS ELETRICOS EIR	13.809,10	1
2022/000613	3950	401536/22	2022	12233 LEMAN MEDICAMENTOS E CIA LTDA	10.475,00	1
2022/000622	4479	401660/22	2022	10818 LL GASPAS COMERCIO E SERVICOS LTDA	20.675,82	1
2022/000606	3950	401543/22	2022	13043 MAGNA INDUSTRIA DE MATERIAIS EIRELI	8.343,30	1
2022/000624	3952	401490/22	2022	12280 MEDILAR IMPORTACAO E DISTRIBUICAO DE P	2.042,24	1
2022/000626	3950	401490/22	2022	12280 MEDILAR IMPORTACAO E DISTRIBUICAO DE P	12.213,20	1
2022/000629	3952	401490/22	2022	12280 MEDILAR IMPORTACAO E DISTRIBUICAO DE P	2.042,24	1
2022/000616	4479	401658/22	2022	13046 MEPRY INTERMEDIACAO DE NEGOCIOS LTDA	42.621,10	1
2022/000608	3950	401541/22	2022	11233 PLACIDOS COMERCIAL LTDA	4.573,50	1
2022/000607	3950	401542/22	2022	13044 R2 S ABRAHAO COMERCIO E SERVICOS EIREL	1.099,80	1
2022/000612	3950	401538/22	2022	13044 R2 S ABRAHAO COMERCIO E SERVICOS EIREL	5.599,75	1
Total do Dia :					234.323,00	

 12.05.2022

2022/000630	3950	401674/22	2022	12158 JBL SERVICOS E DISTRIBUIDORA DE MATERI	5.490,00	1
Total do Dia :					5.490,00	

 13.05.2022

2022/000631	3906	401372/22	2022	12016 SULMEDIC COMERCIO DE MEDICAMENTOS	290.832,00	1
2022/000632	3906	401372/22	2022	13056 UP DISTRIBUIDORA LTDA	164.000,00	1
Total do Dia :					454.832,00	

 16.05.2022

2022/000633	4501	401620/22	2022	6475 INST. NACIONAL DO SEGURO - INSS	2.050,95	1
Total do Dia :					2.050,95	

 18.05.2022

2022/000634	4176	401458/22	2022	6475 INST. NACIONAL DO SEGURO - INSS	538,05	1
Total do Dia :					538,05	

 19.05.2022

2022/000637	3906	401940/22	2022	12227 ATHOS RIO PRODUTOS MEDICOS HOSPITALARE	81.600,00	1
2022/000638	3700	405686/21	2022	11333 HIS TECNOLOGIA E SISTEMAS LTDA	322.719,20	1
2022/000635	4386	401357/22	2022	6475 INST. NACIONAL DO SEGURO - INSS	79,25	1
2022/000636	3906	401876/22	2022	12233 LEMAN MEDICAMENTOS E CIA LTDA	16.800,00	1
Total do Dia :					421.198,45	

 20.05.2022

2022/000642	3708	400912/22	2022	1236 E J I FIEL TURISMO LTDA ME	347.590,14	1
2022/000643	3845	400912/22	2022	1236 E J I FIEL TURISMO LTDA ME	489.496,06	1
2022/000644	3909	400912/22	2022	1236 E J I FIEL TURISMO LTDA ME	347.590,14	1
2022/000641	3637	400049/22	2022	10167 F. M. S. - VENCIMENTOS E SALARIOS	10.028.395,62	1
Total do Dia :					11.213.071,96	

 24.05.2022

2022/000645	3906	401798/22	2022	12009 MARMED DISTRIBUIDORA DE MEDICAMENTOS E	3.767.820,00	1
-------------	------	-----------	------	--	--------------	---

Unidade Gestora: FUNDO MUNICIPAL DE SAUDE
 Data Inicial de Emissao: 01.01.2022
 Data Final de Emissao: 31.12.2022

Data	Empenho	Desp. P.Compra	Ano	Credor	Valor Cat.
Total do Dia :					3.767.820,00

25.05.2022

2022/000646	3906	401875/22	2022	11458 MAT MED HOSPITALAR LTDA ME	249.600,00	1
2022/000647	3700	401358/21	2021	10668 SOLIDAIRE SERVICOS E EQUIPAMENTOS MEDI	927,35	1
Total do Dia :					250.527,35	

26.05.2022

2022/000648	4386	401355/22	2022	6475 INST. NACIONAL DO SEGURO - INSS	104,60	1
Total do Dia :					104,60	

27.05.2022

2022/000650	3906	401970/22	2022	10527 HOSPINOVA DISTRIB. DE PRODUTOS HOSPITA	5.370,93	1
Total do Dia :					5.370,93	

30.05.2022

2022/000652	4543	404678/21	2021	13083 CMED DISTRIBUIDORA LTDA	8.000,00	1
Total do Dia :					8.000,00	

31.05.2022

2022/000658	3906	401877/22	2022	9937 BIOHOSP PRODUTOS HOSPITALARES LTDA EPP	32.552,00	1
2022/000656	3906	401973/22	2022	12838 ELFA MEDICAMENTOS S.A	629.134,56	1
Total do Dia :					661.686,56	
Total do Mes :					20.124.912,50	

02.06.2022

2022/000663	4386	401355/22	2022	6475 INST. NACIONAL DO SEGURO - INSS	4,21	1
Total do Dia :					4,21	

03.06.2022

2022/000672	4176	403657/21	2022	6475 INST. NACIONAL DO SEGURO - INSS	59,28	1
2022/000673	4176	404124/21	2022	6475 INST. NACIONAL DO SEGURO - INSS	59,28	1
2022/000674	4176	404849/21	2022	6475 INST. NACIONAL DO SEGURO - INSS	59,28	1
2022/000678	4176	405624/21	2022	6475 INST. NACIONAL DO SEGURO - INSS	59,28	1
2022/000679	4176	405705/21	2022	6475 INST. NACIONAL DO SEGURO - INSS	59,28	1
2022/000680	4176	400439/22	2022	6475 INST. NACIONAL DO SEGURO - INSS	37,32	1
2022/000681	4386	401356/22	2022	6475 INST. NACIONAL DO SEGURO - INSS	89,13	1
Total do Dia :					422,85	

06.06.2022

2022/000692	3660	401097/22	2022	10504 LABORATORIO TAFURI DE PATOLOGIA LIMITA	282.130,56	1
Total do Dia :					282.130,56	

07.06.2022

2022/000701	4176	402841/21	2022	6475 INST. NACIONAL DO SEGURO - INSS	59,28	1
2022/000702	4176	403416/21	2022	6475 INST. NACIONAL DO SEGURO - INSS	59,28	1
Total do Dia :					118,56	

10.06.2022

2022/000718	3700	403919/21	2021	9290 ACF DA SILVA LTDA - ME	694.954,82	1
2022/000719	4011	403919/21	2021	9290 ACF DA SILVA LTDA - ME	73.102,80	1
2022/000720	3642	403919/21	2021	9290 ACF DA SILVA LTDA - ME	300.779,26	1
2022/000717	3906	402273/22	2022	11755 NSA DISTRIBUIDORA DE MEDICAMENTOS EIRE	2.454,00	1
2022/000716	3906	402046/22	2022	9076 ONCOVIT DISTRIBUIDORA DE MEDICAMENTOS	51.715,36	1

Unidade Gestora: FUNDO MUNICIPAL DE SAUDE
 Data Inicial de Emissao: 01.01.2022
 Data Final de Emissao: 31.12.2022

Data	Empenho	Desp. P.Compra	Ano	Credor	Valor Cat.
Total do Dia :					1.123.006,24

21.06.2022

2022/000743	3906	401158/22	2022	11753 ANTIBIOTICOS DO BRASIL LTDA	20.250,00	1
2022/000759	3906	401158/22	2022	9159 COMERCIAL CIRURGICA RIO CLARENSE	23.250,00	1
2022/000745	3906	401158/22	2022	11754 CONQUISTA DIST DE MEDICAMENTOS E PROD	212.400,00	1
2022/000753	3906	401158/22	2022	9110 COSTA CAMARGO COM. DE PROD. HOSPITALAR	1.932,00	1
2022/000758	3906	401158/22	2022	11503 CRISTALIA PRODUTOS QUIMICOS FARMACEUTI	102.375,00	1
2022/000755	3906	401158/22	2022	12949 DESTRA DISTRIBUIDORA DE MEDICAMENTOS L	336.000,00	1
2022/000752	3906	401158/22	2022	11836 DISMATH DISTRIBUIDORA DE MATERIAIS MED	31.460,00	1
2022/000749	3906	401158/22	2022	10799 ESSENCIAL RIO DISTRIBUIDORA DE PRODUTO	100.837,50	1
2022/000750	3906	401158/22	2022	10469 FACIL PRODUTOS HOSPITALARES EIRELI - M	125.916,25	1
2022/000746	3906	401158/22	2022	11846 INOVAMED HOSPITALAR LTDA	80.340,00	1
2022/000756	3906	401158/22	2022	12765 ITA MED PRODUTOS MEDICOS HOSPITALARES	90.127,50	1
2022/000757	3906	401158/22	2022	12233 LEMAN MEDICAMENTOS E CIA LTDA	442.937,80	1
2022/000754	3906	401158/22	2022	1064 MEDICOM RIO FARMA LTDA	34.080,00	1
2022/000751	3906	401158/22	2022	12422 MEDITON FARMACEUTICA LTDA -	36.720,00	1
2022/000748	3906	401158/22	2022	10363 MULTIFARMA COMERCIAL LTDA	99.045,00	1
2022/000744	3906	401158/22	2022	11957 STOCK MED PRODUTOS MEDICO-HOSPITALARES	276.375,00	1
2022/000747	3906	401158/22	2022	12010 TS FARMA DISTRIBUIDORA EIRELI	8.371,25	1
Total do Dia :					2.022.417,30	

22.06.2022

2022/000770	3950	402104/22	2022	8605 ALTERNATIVA COMERCIO E SERVICOS LTDA	232.086,29	1
2022/000767	4386	402113/22	2022	6475 INST. NACIONAL DO SEGURO - INSS	1.802,91	1
Total do Dia :					233.889,20	

23.06.2022

2022/000774	3632	400049/22	2022	10167 F. M. S. - VENCIMENTOS E SALARIOS	300.000,00	1
2022/000775	3634	400049/22	2022	10167 F. M. S. - VENCIMENTOS E SALARIOS	1.000.000,00	1
2022/000776	3637	400049/22	2022	10167 F. M. S. - VENCIMENTOS E SALARIOS	1.050.000,00	1
Total do Dia :					2.350.000,00	

27.06.2022

2022/000777	3625	403919/21	2021	9290 ACF DA SILVA LTDA - ME	170.232,22	1
2022/000778	3700	403919/21	2021	9290 ACF DA SILVA LTDA - ME	403.031,21	1
2022/000779	4176	401909/22	2022	6475 INST. NACIONAL DO SEGURO - INSS	525,54	1
Total do Dia :					573.788,97	

28.06.2022

2022/000780	2665	400051/22	2022	10167 F. M. S. - VENCIMENTOS E SALARIOS	70.000,00	1
Total do Dia :					70.000,00	
Total do Mes :					6.655.777,89	

06.07.2022

2022/000815	4076	402506/22	2022	11688 C. F. EMBALAGENS PLASTICAS EIRELI	67.220,00	1
2022/000817	4214	402506/22	2022	11688 C. F. EMBALAGENS PLASTICAS EIRELI	86.240,00	1
2022/000809	4479	402593/22	2022	13201 CASTRO ARANTES QUIMICA INDUSTRIAL LTDA	7.141,80	1
2022/000813	4479	402595/22	2022	12367 JJB COMERCIO VAREJISTA DE TINTAS E FER	2.340,50	1
2022/000812	4479	402594/22	2022	12364 LCI COMERCIO DE MATERIAIS DE CONSTRUCA	22.421,80	1
2022/000805	4479	402592/22	2022	12355 VRM COMERCIO E SERVICOS LTDA	610,00	1
Total do Dia :					185.974,10	

18.07.2022

2022/000863	3702	401631/22	2022	5014 L. P. DE OLIVEIRA	131.565,56	1
2022/000864	3707	401377/21	2021	13235 LOCALIZA VEICULOS ESPECIAIS S.A.	498.579,29	1

Unidade Gestora: FUNDO MUNICIPAL DE SAUDE
 Data Inicial de Emissao: 01.01.2022
 Data Final de Emissao: 31.12.2022

Data	Empenho	Desp.	P.Compra	Ano	Credor	Valor	Cat.
						Total do Dia :	630.144,85

27.07.2022

2022/000877	3873	405608/21	2021	13250	RM COMERCIO DE MERCADORIAS E MATERIAIS	4.947,06	1
2022/000878	3873	405608/21	2021	13251	VALERIA DA SILVA CUNHA 11983362778	23.197,92	1
						Total do Dia :	28.144,98
						Total do Mes :	844.263,93

01.08.2022

2022/000885	3804	27691/17	2022	247	UNIAO ESPIRITA MACAENSE	38.090,01	1
						Total do Dia :	38.090,01

03.08.2022

2022/000893	4386	402772/22	2022	6475	INST. NACIONAL DO SEGURO - INSS	2.180,22	1
2022/000894	4386	402530/22	2022	6475	INST. NACIONAL DO SEGURO - INSS	2.977,02	1
						Total do Dia :	5.157,24

04.08.2022

2022/000896	4696	400324/22	2022	9290	ACF DA SILVA LTDA - ME	601.776,45	1
2022/000897	3641	400324/22	2022	9290	ACF DA SILVA LTDA - ME	3.788.592,36	1
2022/000898	3642	400324/22	2022	9290	ACF DA SILVA LTDA - ME	4.215.845,21	1
2022/000901	4699	401364/22	2022	13344	MIDAS INFORMATICA E PRODUTOS EIRELI	34.798,50	1
2022/000899	4697	401364/22	2022	13343	QUALYTECK RJ TECNOLOGIA EM INFORMATICA	59.444,00	1
2022/000900	4698	401364/22	2022	13343	QUALYTECK RJ TECNOLOGIA EM INFORMATICA	44.776,00	1
2022/000902	4236	400700/22	2022	7596	SANEWS DIST. DE PROD. PARA LABORATORIO	7.129,50	1
						Total do Dia :	8.752.362,02

05.08.2022

2022/000906	4501	402456/22	2022	6475	INST. NACIONAL DO SEGURO - INSS	834,73	1
						Total do Dia :	834,73

08.08.2022

2022/000915	3906	403211/22	2022	12838	ELFA MEDICAMENTOS S.A	136.825,02	1
2022/000909	3906	403209/22	2022	10527	HOSPINOVA DISTRIB. DE PRODUTOS HOSPITA	74.184,46	1
						Total do Dia :	211.009,48

11.08.2022

2022/000920	4176	402761/22	2022	6475	INST. NACIONAL DO SEGURO - INSS	563,06	1
						Total do Dia :	563,06

18.08.2022

2022/000940	4444	401323/21	2021	13363	DINAMO EXPRESS INDUSTRIA E COMERCIO LT	2.699,00	1
2022/000947	4105	401649/22	2022	10569	WHITE MARTINS INDUSTRIAIS DO NORDESTE	185.325,99	1
2022/000939	4444	401323/21	2021	13362	ZINKPINHO CONFECOES LTDA	3.200,00	1
						Total do Dia :	191.224,99

19.08.2022

2022/000949	3949	402074/21	2022	5249	LUCIA HELENA CALDEIRA BARRETO	22.905,52	1
						Total do Dia :	22.905,52

23.08.2022

2022/000953	3640	402016/22	2022	13374	ECOLAV SERVICOS TECNICOS DE LAVANDERIA	512.358,68	1
2022/000954	3892	402016/22	2022	13374	ECOLAV SERVICOS TECNICOS DE LAVANDERIA	519.057,63	1
2022/000955	3640	402016/22	2022	13374	ECOLAV SERVICOS TECNICOS DE LAVANDERIA	512.358,68	1

Unidade Gestora: FUNDO MUNICIPAL DE SAUDE
 Data Inicial de Emissao: 01.01.2022
 Data Final de Emissao: 31.12.2022

Data	Empenho	Desp. P.Compra	Ano	Credor	Valor Cat.
Total do Dia :					1.543.774,99

31.08.2022					
	2022/001013	4067 400661/22	2022	13392 HILDON CHAVES	35.000,00 1
	2022/001015	4067 400661/22	2022	13392 HILDON CHAVES	6.400,00 1
	2022/001011	4209 400418/22	2022	13390 SAPO SANEAMENTO AMBIENTAL PROJETOS E O	489.401,00 1
Total do Dia :					530.801,00
Total do Mes :					11.296.723,04

01.09.2022					
	2022/001032	3639 402163/22	2022	9288 MEDSYSTEM MANUTENCAO E SERV. HOSPITAL	70.204,05 1
Total do Dia :					70.204,05

02.09.2022					
	2022/001033	3906 402441/22	2022	12196 EMENALLI MEDICAL LTDA	13.948.450,75 1
Total do Dia :					13.948.450,75

05.09.2022					
	2022/001039	4543 404128/21	2022	10447 TSI TECNOLOGIA SERVICOS E INOVACAO LTD	11.090,00 1
Total do Dia :					11.090,00

09.09.2022					
	2022/001048	3694 402189/21	2021	13503 ARTE IMPLANTES MATERIAIS CIRURGICOS LT	96.607,45 1
Total do Dia :					96.607,45

13.09.2022					
	2022/001056	3862 400743/22	2022	9236 RUTE TAVARES DA SILVA	18.843,99 1
	2022/001057	3949 400743/22	2022	9236 RUTE TAVARES DA SILVA	5.283,48 1
	2022/001058	3938 27689/17	2022	9236 RUTE TAVARES DA SILVA	42.489,48 1
Total do Dia :					66.616,95

20.09.2022					
	2022/001065	3906 403913/21	2021	9076 ONCOVIT DISTRIBUIDORA DE MEDICAMENTOS	13.644,00 1
Total do Dia :					13.644,00

27.09.2022					
	2022/001075	3649 403954/22	2022	9203 ALCYR ALVES FERREIRA E CIA LTDA	256,64 1
	2022/001076	3660 402763/22	2022	9203 ALCYR ALVES FERREIRA E CIA LTDA	985,95 1
Total do Dia :					1.242,59
Total do Mes :					14.207.855,79

13.10.2022					
	2022/001176	3660 400889/22	2022	10853 TOTAL CLINICA MEDICA E EXAMES EIRELI	104.726,98 1
Total do Dia :					104.726,98

14.10.2022					
	2022/001178	3906 403993/22	2022	10957 RALIC COMERCIO E DISTRIBUICAO LTDA	36.231,00 1
Total do Dia :					36.231,00

17.10.2022					
	2022/001180	4209 400419/22	2022	13620 M.N SERVICIO E COMERCIO LTDA	8.580,60 1
	2022/001181	4011 400606/22	2022	69 MAC SERVICES LOCACAO DE VEICULOS EIREL	142,38 1
	2022/001182	4530 400606/22	2022	69 MAC SERVICES LOCACAO DE VEICULOS EIREL	26.341,14 1
Total do Dia :					35.064,12

18.10.2022					
	2022/001184	4804 402393/22	2022	4898 AMPLA - ENERGIA E SERVICOS S/A	767.427,36 1

Unidade Gestora: FUNDO MUNICIPAL DE SAUDE
 Data Inicial de Emissao: 01.01.2022
 Data Final de Emissao: 31.12.2022

Data	Empenho	Desp.	P.Compra	Ano	Credor	Valor	Cat.
18.10.2022							

Total do Dia : 767.427,36

24.10.2022

2022/001204	3639	405090/21	2021	10988	LABOR MED APARELHAGEM DE PRECISAO LTDA	3.780,00	1
-------------	------	-----------	------	-------	--	----------	---

Total do Dia : 3.780,00

31.10.2022

2022/001226	2437	400051/22	2022	10167	F. M. S. - VENCIMENTOS E SALARIOS	30.000,00	1
-------------	------	-----------	------	-------	-----------------------------------	-----------	---

Total do Dia : 30.000,00

Total do Mes : 977.229,46

10.11.2022

2022/001279	4543	404331/22	2022	11021	BHDENTAL COMERCIAL EIRELI EPP	18.289,60	1
-------------	------	-----------	------	-------	-------------------------------	-----------	---

2022/001286	3694	404247/21	2022	9509	DIAG PRIME COM.DISTRIB. PROD. CIENTIFI	3.500,00	1
-------------	------	-----------	------	------	--	----------	---

2022/001280	4543	404333/22	2022	13706	IDM SOLUCOES PUBLICAS LTDA	1.185,00	1
-------------	------	-----------	------	-------	----------------------------	----------	---

2022/001287	3625	404753/21	2021	8424	INSET OMEGA DEDETIZACAO LTDA - ME	13.948,74	1
-------------	------	-----------	------	------	-----------------------------------	-----------	---

2022/001281	4543	404332/22	2022	13195	POLOVEI COMERCIO DE EQUIPAMENTOS LTDA	1.308,00	1
-------------	------	-----------	------	-------	---------------------------------------	----------	---

Total do Dia : 38.231,34

28.11.2022

2022/001368	4868	401153/22	2022	13749	ARTEFATOS JULIANE LTDA	20.081,90	1
-------------	------	-----------	------	-------	------------------------	-----------	---

2022/001355	3656	403549/22	2022	270	IRMANDADE DE SAO JOAO BATISTA MACAE	1.797.556,60	1
-------------	------	-----------	------	-----	-------------------------------------	--------------	---

2022/001365	4543	404524/22	2022	13748	NOSSA DENTAL PRODUTOS ODONTOLOGICOS LT	11.100,00	1
-------------	------	-----------	------	-------	--	-----------	---

Total do Dia : 1.828.738,50

Total do Mes : 1.866.969,84

06.12.2022

2022/001419	4543	404650/22	2022	11021	BHDENTAL COMERCIAL EIRELI EPP	5.796,00	1
-------------	------	-----------	------	-------	-------------------------------	----------	---

2022/001416	4114	400774/22	2022	13764	EDINEIDE DE F VASQUES BRITO COMERCIO E	15.998,88	1
-------------	------	-----------	------	-------	--	-----------	---

2022/001422	4543	404647/22	2022	13767	HOSPITRONICA - COMERCIO DE EQUIPAMENTO	1.560,00	1
-------------	------	-----------	------	-------	--	----------	---

2022/001424	3639	402845/21	2022	9288	MEDSYSTEM MANUTENCAO E SERV. HOSPITAL	9.068,55	1
-------------	------	-----------	------	------	---------------------------------------	----------	---

2022/001425	3639	402599/20	2022	9950	PROCARE - COMERCIO DE PRODUTOS HOSPITA	1.192,25	1
-------------	------	-----------	------	------	--	----------	---

2022/001420	4543	404649/22	2022	13658	R E C DISTRIBUIDORA DE PRODUTOS MEDICO	4.969,76	1
-------------	------	-----------	------	-------	--	----------	---

2022/001423	4543	404646/22	2022	13768	ROYAL ATACADISTA E COMERCIO EIRELI	3.519,96	1
-------------	------	-----------	------	-------	------------------------------------	----------	---

Total do Dia : 42.105,40

07.12.2022

2022/001426	4882	400067/22	2022	11955	VITALIS SOLUCOES EM SAUDE LTDA	22.034,00	1
-------------	------	-----------	------	-------	--------------------------------	-----------	---

Total do Dia : 22.034,00

08.12.2022

2022/001431	4543	404751/22	2022	13778	DENTAL MARIA LTDA	5.494,11	1
-------------	------	-----------	------	-------	-------------------	----------	---

Total do Dia : 5.494,11

12.12.2022

2022/001434	4444	404384/21	2022	13783	KONICA MINOLTA HEALTHCARE DO BRASIL IN	608.100,00	1
-------------	------	-----------	------	-------	--	------------	---

2022/001432	4444	404384/21	2022	13782	LOBO DE QUEIROZ LTDA	679.797,94	1
-------------	------	-----------	------	-------	----------------------	------------	---

2022/001433	4444	404384/21	2022	13036	QUALIMAGE COMERCIO SERVICOS E REPRESEN	43.999,98	1
-------------	------	-----------	------	-------	--	-----------	---

Total do Dia : 1.331.897,92

15.12.2022

2022/001455	3906	402601/22	2022	12228	C B DISTRIBUIDORA DE PRODUTOS FARMACEU	302.366,25	1
-------------	------	-----------	------	-------	--	------------	---

2022/001463	3906	402601/22	2022	9159	COMERCIAL CIRURGICA RIO CLARENSE	21.735,00	1
-------------	------	-----------	------	------	----------------------------------	-----------	---

2022/001459	3906	402601/22	2022	9110	COSTA CAMARGO COM. DE PROD. HOSPITALAR	309.840,00	1
-------------	------	-----------	------	------	--	------------	---

2022/001458	3906	402601/22	2022	12947	ELITEMED DIST. LTDA	476.513,75	1
-------------	------	-----------	------	-------	---------------------	------------	---

2022/001456	3906	402601/22	2022	12283	ESPIRITO SANTO DISTRIBUIDORA DE PRODUT	31.218,75	1
-------------	------	-----------	------	-------	--	-----------	---

Unidade Gestora: FUNDO MUNICIPAL DE SAUDE
Data Inicial de Emissao: 01.01.2022
Data Final de Emissao: 31.12.2022

Data	Empenho	Desp. P.Compra	Ano	Credor	Valor	Cat.
15.12.2022						
	2022/001451	3906 402601/22	2022	12851 GENESIS COMERCIO REPRESENTACAO E SERVI	807.072,00	1
	2022/001462	3906 402601/22	2022	12765 ITA MED PRODUTOS MEDICOS HOSPITALARES	25.420,00	1
	2022/001460	3906 402601/22	2022	12233 LEMAN MEDICAMENTOS E CIA LTDA	1.575,00	1
	2022/001461	3906 402601/22	2022	13787 NOVA MEDICAMENTOS LTDA	9.315,00	1
	2022/001453	3906 402601/22	2022	13786 R&C DISTRIBUIDORA DE PRODUTOS FARMACEU	19.830,00	1
	2022/001452	3906 402601/22	2022	10957 RALIC COMERCIO E DISTRIBUICAO LTDA	100.506,25	1
				Total do Dia :	2.105.392,00	

16.12.2022						
	2022/001468	4621 402642/22	2022	13796 BRACOM MACAE VEICULOS S/A	455.000,00	1
				Total do Dia :	455.000,00	

21.12.2022						
	2022/001480	3649 404699/20	2020	4406 PHILIPS MEDICAL SYSTEMS LTDA	40,00	1
				Total do Dia :	40,00	
				Total do Mes :	3.961.963,43	

				Total Geral .:	142.357.009,55	

FONTE: GOVBR - Execucao Orcamentaria e Contabilidade Publica, 14/Mar/2023, 15h e 49m.

Unidade Gestora: FUNDO MUNICIPAL DE SAUDE
Data Inicial de Emissao: 01.01.2022
Data Final de Emissao: 31.12.2022
Fonte de Recursos: 6 - ROYALTIES - PARTICIPACAO ESPECIAL

Data	Empenho	Desp. P.Compra	Ano	Credor	Valor Cat.
29.03.2022					
	2022/000409	4225 400347/22	2022	910 FUNDO NACIONAL DE SAUDE	768.962,72 1
	2022/000411	4225 400348/22	2022	910 FUNDO NACIONAL DE SAUDE	900.164,49 1
	2022/000413	4225 400346/22	2022	910 FUNDO NACIONAL DE SAUDE	772.944,54 1
				Total do Dia :	2.442.071,75
				Total do Mes :	2.442.071,75

07.04.2022					
	2022/000449	4225 400347/22	2022	910 FUNDO NACIONAL DE SAUDE	4.887,43 1
				Total do Dia :	4.887,43
				Total do Mes :	4.887,43

19.07.2022					
	2022/000871	4667 402782/21	2021	8996 ENGECORP MANUTENCAO E SERVICOS LTDA	3.317.459,58 1
				Total do Dia :	3.317.459,58
				Total do Mes :	3.317.459,58

				Total Geral .:	5.764.418,76

FONTE: GOVBR - Execucao Orcamentaria e Contabilidade Publica, 14/Mar/2023, 15h e 50m.

Unidade Gestora: FUNDO MUNICIPAL DE SAUDE
Data Inicial de Emissao: 01.01.2022
Data Final de Emissao: 31.12.2022
Fonte de Recursos: 13 - CONVENIOS - SAUDE

Data	Empenho	Desp. P.Compra	Ano	Credor	Valor Cat.
29.03.2022					
	2022/000410	4226 400347/22	2022	910 FUNDO NACIONAL DE SAUDE	132,82 1
	2022/000412	4226 400348/22	2022	910 FUNDO NACIONAL DE SAUDE	17.406,69 1
	2022/000414	4226 400346/22	2022	910 FUNDO NACIONAL DE SAUDE	129.196,36 1
				Total do Dia :	146.735,87
				Total do Mes :	146.735,87

				Total Geral .:	146.735,87

FONTE: GOVBR - Execucao Orcamentaria e Contabilidade Publica, 14/Mar/2023, 15h e 50m.

Unidade Gestora: FUNDO MUNICIPAL DE SAUDE
 Data Inicial de Emissao: 01.01.2022
 Data Final de Emissao: 31.12.2022
 Fonte de Recursos: 20 - SISTEMA UNICO DE SAUDE

Data	Empenho	Desp. P.Compra	Ano	Credor	Valor	Cat.
12.01.2022						
	2022/000018	3626 400367/21	2022	1069 ENZIPHARMA PROD.MED.E LABORATORIAIS LT	5.443,73	1
	2022/000006	2461 400048/22	2022	10167 F. M. S. - VENCIMENTOS E SALARIOS	4.160.000,00	1
	2022/000003	3626 400376/21	2022	9199 LABINBRAZ COMERCIAL LTDA	56.438,73	1
	2022/000008	3626 402599/20	2022	9950 PROCARE - COMERCIO DE PRODUTOS HOSPITA	38.748,39	1
	2022/000002	3626 400372/21	2022	7596 SANEWS DIST. DE PROD. PARA LABORATORIO	7.335,21	1
				Total do Dia :	4.267.966,06	

13.01.2022						
	2022/000047	3658 403829/21	2022	9203 ALCYR ALVES FERREIRA E CIA LTDA	4.400.000,00	1
	2022/000063	3657 403388/21	2022	9272 EBERSON S.GONCAVES - ME	49.620,88	1
	2022/000079	3659 404788/19	2022	12131 ESTERIFLEX INDUSTRIA, COMERCIO, SERVIC	1.192.397,00	1
	2022/000044	3658 403830/21	2022	1227 INSTITUTO DE MEDICINA NUCLEAR LTDA	1.905.828,10	1
	2022/000041	3654 403967/21	2022	270 IRMANDADE DE SAO JOAO BATISTA MACAE	13.750.000,00	1
	2022/000050	3657 404141/21	2022	9288 MEDSYSTEM MANUTENCAO E SERV. HOSPITAL	1.378,06	1
	2022/000045	3659 404699/20	2022	4406 PHILIPS MEDICAL SYSTEMS LTDA	68.559,63	1
	2022/000061	3668 402655/21	2022	4406 PHILIPS MEDICAL SYSTEMS LTDA	33.964,74	1
	2022/000043	3657 404143/21	2022	4145 SEMINTER - SERVICOS DE MANUT. E COM. L	105.948,39	1
	2022/000049	3626 401358/21	2022	10668 SOLIDAIRE SERVICOS E EQUIPAMENTOS MEDI	133.636,98	1
	2022/000046	3626 400368/21	2022	10525 WEBMED SOLUCOES EM SAUDE EIRELI	4.351,19	1
				Total do Dia :	21.645.684,97	

14.01.2022						
	2022/000083	3657 402845/21	2022	9288 MEDSYSTEM MANUTENCAO E SERV. HOSPITAL	142.177,95	1
				Total do Dia :	142.177,95	

17.01.2022						
	2022/000089	3657 403016/21	2022	11450 EUREKA EQUIPAMENTOS E MAT. ELETRO ELET	122.949,61	1
				Total do Dia :	122.949,61	

18.01.2022						
	2022/000108	3802 27690/17	2022	9088 MAURICIO DIAS BOECHAT	26.335,81	1
	2022/000100	3798 402745/17	2017	10720 PATRICIA DA SILVA PACHECO	55.150,00	1
	2022/000098	3692 404479/20	2022	10569 WHITE MARTINS INDUSTRIAIS DO NORDESTE	433.015,35	1
	2022/000099	3668 404479/20	2022	10569 WHITE MARTINS INDUSTRIAIS DO NORDESTE	2.655,48	1
				Total do Dia :	517.156,64	

19.01.2022						
	2022/000119	3802 27678/17	2017	9096 ABIZAIR TEOTONIO DE LUNA	9.364,58	1
	2022/000124	3802 27674/17	2017	10439 ANA BEATRIZ MOUZER DA SILVA MACHADO	13.633,72	1
	2022/000125	3802 27675/17	2017	5287 CARLA DE ANDRADE MONTEIRO	12.689,57	1
	2022/000123	3802 27676/17	2017	9119 CLOVES FERREIRA MACHADO	3.639,90	1
	2022/000118	3802 27680/17	2017	10413 IRIS DE OLIVEIRA DAMES	10.302,26	1
				Total do Dia :	49.630,03	

20.01.2022						
	2022/000131	3626 401357/21	2022	9103 SEPARAR - PRODUTOS E SERVICOS LTDA	32.767,58	1
				Total do Dia :	32.767,58	

25.01.2022						
	2022/000146	3626 400375/21	2022	9509 DIAG PRIME COM.DISTRIB. PROD. CIENTIFI	8.560,71	1
				Total do Dia :	8.560,71	

31.01.2022						
	2022/000156	3658 405458/21	2022	9222 CDR- CLINICA DE DOENCAS RENAIIS LTDA	4.264.838,71	1

Unidade Gestora: FUNDO MUNICIPAL DE SAUDE
 Data Inicial de Emissao: 01.01.2022
 Data Final de Emissao: 31.12.2022

Data	Empenho	Desp.	P.Compra	Ano	Credor	Valor	Cat.
					Total do Dia :	4.264.838,71	
					Total do Mes :	31.051.732,26	

09.02.2022

2022/000190	4023	400133/22	2022	12365	WORD LICITACOES COMERCIO DE MATERIAL D	550,00	1
					Total do Dia :	550,00	

10.02.2022

2022/000205	4023	400135/22	2022	12839	BRAMED COMERCIO HOSPITALAR DO BRASIL L	1.584,00	1
					Total do Dia :	1.584,00	

11.02.2022

2022/000211	3626	400614/22	2022	1069	ENZIPHARMA PROD.MED.E LABORATORIAIS LT	45.364,43	1
2022/000207	3626	405496/21	2021	7596	SANEWS DIST. DE PROD. PARA LABORATORIO	53.426,38	1
					Total do Dia :	98.790,81	

16.02.2022

2022/000212	4062	400493/22	2022	9231	J. PINHEIRO - MATERIAIS MEDICOS E ODON	94.116,60	1
2022/000215	4023	400136/22	2022	12849	VOLPI DISTRIBUIDORA DE DROGAS LTDA	4.498,00	1
					Total do Dia :	98.614,60	

17.02.2022

2022/000251	4023	400248/22	2022	10469	FACIL PRODUTOS HOSPITALARES EIRELI - M	7.054,00	1
					Total do Dia :	7.054,00	

18.02.2022

2022/000265	3626	400702/22	2022	9509	DIAG PRIME COM.DISTRIB. PROD. CIENTIFI	52.639,29	1
2022/000257	3668	403746/21	2021	10668	SOLIDAIRE SERVICOS E EQUIPAMENTOS MEDI	10.146,91	1
					Total do Dia :	62.786,20	

25.02.2022

2022/000274	4062	400494/22	2022	9104	E. L. FARIA RIBEIRO - ME	45.236,45	1
					Total do Dia :	45.236,45	
					Total do Mes :	314.616,06	

09.03.2022

2022/000296	3657	404103/21	2021	4406	PHILIPS MEDICAL SYSTEMS LTDA	3.188,32	1
					Total do Dia :	3.188,32	

11.03.2022

2022/000302	3659	405722/21	2022	4406	PHILIPS MEDICAL SYSTEMS LTDA	293.930,43	1
					Total do Dia :	293.930,43	

18.03.2022

2022/000309	4167	402299/21	2022	9115	ACACIA COMERCIO DE MEDICAMENTOS LTDA	7.182,00	1
2022/000325	4167	402299/21	2022	12948	ALMEIDA FARMACEUTICA LTDA	25.759,75	1
2022/000326	4167	402299/21	2022	12227	ATHOS RIO PRODUTOS MEDICOS HOSPITALARE	38.483,40	1
2022/000337	4167	402299/21	2022	11228	C. H. L. PRODUTOS MEDICOS HOSPITALARES	1.922,00	1
2022/000317	4167	402299/21	2022	11754	CONQUISTA DIST DE MEDICAMENTOS E PROD	55.185,00	1
2022/000334	4167	402299/21	2022	11503	CRISTALIA PRODUTOS QUIMICOS FARMACEUTI	8.921,25	1
2022/000329	4167	402299/21	2022	12949	DESTRA DISTRIBUIDORA DE MEDICAMENTOS L	51.076,00	1
2022/000310	4167	402299/21	2022	4204	DISK MED PADUA DISTRIB. DE MEDICAM. LT	10.740,00	1
2022/000311	4167	402299/21	2022	4204	DISK MED PADUA DISTRIB. DE MEDICAM. LT	19.098,75	1
2022/000323	4167	402299/21	2022	12947	ELITEMED DIST. LTDA	139.650,00	1
2022/000304	4167	400839/22	2022	12946	EXEMPLARMED COMERCIO DE PRODUTOS HOSPI	21.276,00	1
2022/000328	4167	402299/21	2022	12233	LEMAN MEDICAMENTOS E CIA LTDA	333.645,00	1
2022/000321	4167	402299/21	2022	12420	LIFE CENTER COMERCIO E DISTRIBUIDORA D	31.500,00	1

Unidade Gestora: FUNDO MUNICIPAL DE SAUDE
 Data Inicial de Emissao: 01.01.2022
 Data Final de Emissao: 31.12.2022

Data	Empenho	Desp. P.Compra	Ano	Credor	Valor	Cat.

18.03.2022						
	2022/000332	4167 402299/21	2022	12950 MEDICINALE DISTRIBUIDORA DE MEDICAMENT	1.452,50	1
	2022/000315	4167 402299/21	2022	12280 MEDILAR IMPORTACAO E DISTRIBUICAO DE P	36.000,00	1
	2022/000313	4167 402299/21	2022	11957 STOCK MED PRODUTOS MEDICO-HOSPITALARES	3.112,50	1
	2022/000316	4167 402299/21	2022	12016 SULMEDIC COMERCIO DE MEDICAMENTOS	39.693,75	1
				Total do Dia :	824.697,90	

22.03.2022						
	2022/000364	4167 404359/21	2021	12958 APOTEK DISTRIBUIDORA DE MEDICAMENTOS E	3.450,00	1
	2022/000373	4167 404359/21	2021	9159 COMERCIAL CIRURGICA RIO CLARENSE	5.625,00	1
	2022/000349	4167 404359/21	2021	11754 CONQUISTA DIST DE MEDICAMENTOS E PROD	10.980,00	1
	2022/000371	4167 404359/21	2021	11503 CRISTALIA PRODUTOS QUIMICOS FARMACEUTI	7.875,00	1
	2022/000344	4167 404359/21	2021	9196 DIMASTER COMERCIO DE PRODUTOS HOSPITAL	7.410,00	1
	2022/000347	4167 404359/21	2021	9083 DROGAFONTE LTDA	10.800,00	1
	2022/000356	4167 404359/21	2021	10799 ESSENCIAL RIO DISTRIBUIDORA DE PRODUTO	8.730,00	1
	2022/000350	4167 404359/21	2021	11846 INOVAMED HOSPITALAR LTDA	2.120,00	1
	2022/000367	4167 404359/21	2021	12233 LEMAN MEDICAMENTOS E CIA LTDA	7.930,00	1
	2022/000351	4167 404359/21	2021	12009 MARMED DISTRIBUIDORA DE MEDICAMENTOS E	1.033,59	1
	2022/000357	4167 404359/21	2021	12786 MEDIC LIFE DISTRIBUIDORA DE MEDICAMENT	3.075,00	1
	2022/000369	4167 404359/21	2021	12950 MEDICINALE DISTRIBUIDORA DE MEDICAMENT	1.700,00	1
	2022/000360	4167 404359/21	2021	11755 NSA DISTRIBUIDORA DE MEDICAMENTOS EIRE	162.762,00	1
	2022/000359	4167 404359/21	2021	12957 S N C DISTRIBUIDORA DE PRODUTOS HOSPIT	6.885,00	1
	2022/000363	4167 404359/21	2021	11769 SINERGIA FARMACEUTICA LTDA	3.800,00	1
	2022/000354	3692 400214/22	2022	10569 WHITE MARTINS INDUSTRIAIS DO NORDESTE	1.484.623,80	1
	2022/000355	3626 400214/22	2022	10569 WHITE MARTINS INDUSTRIAIS DO NORDESTE	9.104,52	1
				Total do Dia :	1.737.903,91	

23.03.2022						
	2022/000375	4062 400635/22	2022	12951 DENTAL BH BRASIL COMERCIO DE PRODUTOS	3.467,94	1
				Total do Dia :	3.467,94	

28.03.2022						
	2022/000401	4222 401171/22	2022	11505 BRASILSUPRI EIRELI	945,50	1
	2022/000387	4216 401172/22	2022	11688 C. F. EMBALAGENS PLASTICAS EIRELI	1.000,00	1
	2022/000398	4222 401167/22	2022	12006 MAC CLEAN COMERCIO E SERVICOS EIRELI	1.489,10	1
				Total do Dia :	3.434,60	

30.03.2022						
	2022/000426	4222 401169/22	2022	10469 FACIL PRODUTOS HOSPITALARES EIRELI - M	1.968,00	1
				Total do Dia :	1.968,00	

31.03.2022						
	2022/000441	3802 400334/22	2022	7482 ALOISIO MONTEIRO DA SILVA	43.090,00	1
	2022/000440	4062 400634/22	2022	9081 RIO MEIER COM. DE MATERIAIS ODONTO HOS	66.989,43	1
				Total do Dia :	110.079,43	
				Total do Mes :	2.978.670,53	

01.04.2022						
	2022/000442	4062 400494/22	2022	9104 E. L. FARIA RIBEIRO - ME	45.087,75	1
				Total do Dia :	45.087,75	

07.04.2022						
	2022/000453	4023 401369/22	2022	12849 VOLPI DISTRIBUIDORA DE DROGAS LTDA	51.780,00	1
				Total do Dia :	51.780,00	

08.04.2022						
	2022/000462	4023 401367/22	2022	10880 SUPER CENTER CAMPOS DE PROD. MEDICOS E	13.592,00	1

Unidade Gestora: FUNDO MUNICIPAL DE SAUDE
 Data Inicial de Emissao: 01.01.2022
 Data Final de Emissao: 31.12.2022

Data	Empenho	Desp. P.Compra	Ano	Credor	Valor	Cat.
08.04.2022	2022/000463	4399 401367/22	2022	10880 SUPER CENTER CAMPOS DE PROD. MEDICOS E	11.893,00	1
				Total do Dia :	25.485,00	

11.04.2022	2022/000480	4399 401368/22	2022	10469 FACIL PRODUTOS HOSPITALARES EIRELI - M	17.000,00	1
	2022/000481	4023 401368/22	2022	10469 FACIL PRODUTOS HOSPITALARES EIRELI - M	11.050,00	1
				Total do Dia :	28.050,00	

19.04.2022	2022/000521	4399 401254/22	2022	12311 MAMEDICO CIRURGICO LTDA ME	7.374,50	1
	2022/000522	4023 401254/22	2022	12311 MAMEDICO CIRURGICO LTDA ME	2.450,00	1
				Total do Dia :	9.824,50	

20.04.2022	2022/000529	4425 401381/22	2022	11505 BRASILSUPRI EIRELI	4.225,00	1
	2022/000536	4023 401365/22	2022	13015 ROMA MED & SERVICE LTDA	17.690,00	1
				Total do Dia :	21.915,00	
				Total do Mes :	182.142,25	

05.05.2022	2022/000568	4453 403754/21	2021	10504 LABORATORIO TAFURI DE PATOLOGIA LIMITA	17.728,98	1
				Total do Dia :	17.728,98	

10.05.2022	2022/000591	4478 400495/22	2022	13042 DENTECK AR CONDICIONADO LTDA	26.400,00	1
	2022/000590	4023 401493/22	2022	12180 MONACO DISTRIBUIDORA DE MEDICAMENTOS L	1.189,73	1
	2022/000601	3626 400552/22	2022	9950 PROCARE - COMERCIO DE PRODUTOS HOSPITA	68.098,73	1
				Total do Dia :	95.688,46	

20.05.2022	2022/000639	3626 400550/22	2022	9103 SEPARAR - PRODUTOS E SERVICOS LTDA	51.171,29	1
	2022/000640	3626 400900/22	2022	10668 SOLIDAIRE SERVICOS E EQUIPAMENTOS MEDI	345.911,31	1
				Total do Dia :	397.082,60	

31.05.2022	2022/000660	4062 402129/22	2022	9104 E. L. FARIA RIBEIRO - ME	14.872,19	1
				Total do Dia :	14.872,19	
				Total do Mes :	525.372,23	

03.06.2022	2022/000668	4425 402198/22	2022	11505 BRASILSUPRI EIRELI	6.500,00	1
				Total do Dia :	6.500,00	

06.06.2022	2022/000689	4023 402107/22	2022	12180 MONACO DISTRIBUIDORA DE MEDICAMENTOS L	1.053,21	1
				Total do Dia :	1.053,21	

07.06.2022	2022/000700	4062 402119/22	2022	9231 J. PINHEIRO - MATERIAIS MEDICOS E ODON	58.911,50	1
				Total do Dia :	58.911,50	

13.06.2022	2022/000728	4399 402111/22	2022	12233 LEMAN MEDICAMENTOS E CIA LTDA	6.023,97	1
	2022/000729	4023 402111/22	2022	12233 LEMAN MEDICAMENTOS E CIA LTDA	147,60	1

Unidade Gestora: FUNDO MUNICIPAL DE SAUDE
 Data Inicial de Emissao: 01.01.2022
 Data Final de Emissao: 31.12.2022

Data	Empenho	Desp. P.Compra	Ano	Credor	Valor Cat.
Total do Dia :					6.171,57

22.06.2022	2022/000768	3659 401048/22	2022	12131 ESTERIFLEX INDUSTRIA, COMERCIO, SERVIC	1.192.376,43 1
Total do Dia :					1.192.376,43
Total do Mes :					1.265.012,71

04.07.2022	2022/000781	4425 402505/22	2022	11505 BRASILSUPRI EIRELI	1.945,00 1
Total do Dia :					1.945,00

06.07.2022	2022/000819	4425 402506/22	2022	11688 C. F. EMBALAGENS PLASTICAS EIRELI	20.000,00 1
2022/000808	4425 402509/22	2022	12363 HEMI SOLUCOES E SERVICOS EIRELI	1.200,00 1	
2022/000824	4425 402507/22	2022	10880 SUPER CENTER CAMPOS DE PROD. MEDICOS E	2.287,34 1	
Total do Dia :					23.487,34

12.07.2022	2022/000835	4062 402531/22	2022	9081 RIO MEIER COM. DE MATERIAIS ODONTO HOS	24.911,22 1
Total do Dia :					24.911,22

13.07.2022	2022/000860	3802 405611/21	2022	13228 ROOSEVELT SERRAO DA SILVA	12.655,32 1
Total do Dia :					12.655,32

15.07.2022	2022/000862	4062 402129/22	2022	9104 E. L. FARIA RIBEIRO - ME	50,00 1
2022/000861	4062 402129/22	2022	9704 NEWTON ESTEVAO AMORIM NETO E OUTROS	50,00 1	
Total do Dia :					100,00

19.07.2022	2022/000869	4665 401773/22	2022	13239 ORIGINAL IMPLANTES E EQUIPAMENTOS HOSP	107.004,28 1
2022/000870	3626 401773/22	2022	13239 ORIGINAL IMPLANTES E EQUIPAMENTOS HOSP	32.400,00 1	
Total do Dia :					139.404,28
Total do Mes :					202.503,16

01.08.2022	2022/000887	3802 27678/17	2017	9096 ABIZAIR TEOTONIO DE LUNA	6.615,44 1
2022/000886	3802 27674/17	2017	10439 ANA BEATRIZ MOUZER DA SILVA MACHADO	9.568,62 1	
2022/000882	3802 27690/17	2017	9088 MAURICIO DIAS BOECHAT	18.604,19 1	
Total do Dia :					34.788,25

02.08.2022	2022/000890	3802 27674/17	2022	10439 ANA BEATRIZ MOUZER DA SILVA MACHADO	62,54 1
Total do Dia :					62,54

10.08.2022	2022/000917	4705 402187/21	2022	13346 MESSIAS NETO PROTESES EIRELI	271.800,00 1
Total do Dia :					271.800,00

16.08.2022	2022/000924	4665 403254/22	2022	13040 BIONOVA - DISTRIBUIDORA DE PRODUTOS HO	3.872,80 1
2022/000927	4665 403269/22	2022	10469 FACIL PRODUTOS HOSPITALARES EIRELI - M	86.003,04 1	
2022/000929	4665 403253/22	2022	10469 FACIL PRODUTOS HOSPITALARES EIRELI - M	3.828,00 1	
2022/000933	4665 403252/22	2022	10469 FACIL PRODUTOS HOSPITALARES EIRELI - M	2.746,46 1	
2022/000921	4665 403270/22	2022	11751 G A MEDICAL LTDA	553,20 1	
2022/000932	4665 403267/22	2022	13043 MAGNA INDUSTRIA DE MATERIAIS EIRELI	8.343,30 1	

Unidade Gestora: FUNDO MUNICIPAL DE SAUDE
 Data Inicial de Emissao: 01.01.2022
 Data Final de Emissao: 31.12.2022

Data	Empenho	Desp. P.Compra	Ano	Credor	Valor Cat.
16.08.2022					
	2022/000922	4665 403271/22	2022	11233 PLACIDOS COMERCIAL LTDA	3.819,96 1
	2022/000935	4665 403266/22	2022	13044 R2 S ABRAHAO COMERCIO E SERVICOS EIREL	5.548,54 1
	2022/000925	4665 403257/22	2022	10880 SUPER CENTER CAMPOS DE PROD. MEDICOS E	7.315,00 1
				Total do Dia :	122.030,30

17.08.2022					
	2022/000938	4718 400489/22	2022	13361 PETTER UNIFORMES EIRELI	4.838,00 1
				Total do Dia :	4.838,00

18.08.2022					
	2022/000946	3802 400658/22	2022	13364 LUCINEIA DIAS DA SILVA BASTOS	19.017,36 1
				Total do Dia :	19.017,36

23.08.2022					
	2022/000951	4062 403327/22	2022	12951 DENTAL BH BRASIL COMERCIO DE PRODUTOS	1.300,96 1
				Total do Dia :	1.300,96

25.08.2022					
	2022/000956	4665 403424/22	2022	8605 ALTERNATIVA COMERCIO E SERVICOS LTDA	226.600,00 1
	2022/000960	4399 403421/22	2022	10469 FACIL PRODUTOS HOSPITALARES EIRELI - M	17.000,00 1
	2022/000962	4023 403421/22	2022	10469 FACIL PRODUTOS HOSPITALARES EIRELI - M	10.200,00 1
	2022/000968	4665 403421/22	2022	10469 FACIL PRODUTOS HOSPITALARES EIRELI - M	92.480,00 1
	2022/000978	4665 403423/22	2022	10469 FACIL PRODUTOS HOSPITALARES EIRELI - M	51.520,00 1
	2022/000976	4665 403422/22	2022	12233 LEMAN MEDICAMENTOS E CIA LTDA	18.091,83 1
	2022/000957	4730 402766/22	2022	10430 NUTRIMIX COMERCIAL LTDA - EPP	74.991,00 1
	2022/000963	4399 403425/22	2022	13015 ROMA MED & SERVICE LTDA	70.730,00 1
	2022/000965	4023 403425/22	2022	13015 ROMA MED & SERVICE LTDA	35.365,00 1
	2022/000969	4665 403425/22	2022	13015 ROMA MED & SERVICE LTDA	231.644,00 1
				Total do Dia :	828.621,83

26.08.2022					
	2022/000981	3657 401503/22	2022	13378 PHILIPS MEDICAL SYSTEMS LTDA	21.917,60 1
				Total do Dia :	21.917,60

29.08.2022					
	2022/000983	4727 400048/22	2022	10167 F. M. S. - VENCIMENTOS E SALARIOS	2.200.000,00 1
				Total do Dia :	2.200.000,00

30.08.2022					
	2022/001005	4665 403448/22	2022	8605 ALTERNATIVA COMERCIO E SERVICOS LTDA	18.943,86 1
	2022/001006	4665 403450/22	2022	13047 BIO MED PRODUTOS MEDICOS E HOSPITALARE	92.874,00 1
	2022/000992	4665 403441/22	2022	12839 BRAMED COMERCIO HOSPITALAR DO BRASIL L	47.520,00 1
	2022/000990	4665 403446/22	2022	9729 CEI COMERCIO EXP. E IMP. MAT. MEDICOS	551,00 1
	2022/000986	4665 403443/22	2022	10469 FACIL PRODUTOS HOSPITALARES EIRELI - M	23.311,25 1
	2022/001008	4738 403473/22	2022	13009 FASTLABOR COMERCIAL EIRELI	7.800,00 1
	2022/000996	4665 403447/22	2022	11054 JUMEL DISTRIBUIDORA DE MEDICAMENTOS EI	26.700,19 1
	2022/001000	4665 403442/22	2022	12233 LEMAN MEDICAMENTOS E CIA LTDA	40.210,70 1
	2022/001002	4399 403442/22	2022	12233 LEMAN MEDICAMENTOS E CIA LTDA	17.719,85 1
	2022/001003	4023 403442/22	2022	12233 LEMAN MEDICAMENTOS E CIA LTDA	6.637,60 1
	2022/001007	4730 403459/22	2022	9059 NUTRIMED - SERV. MED. EM NUTR. PAREN.	13.489,35 1
	2022/000989	4665 403439/22	2022	10880 SUPER CENTER CAMPOS DE PROD. MEDICOS E	67.900,00 1
				Total do Dia :	363.657,80

31.08.2022					
	2022/001014	4478 400661/22	2022	13392 HILDON CHAVES	7.600,00 1
	2022/001012	4741 400418/22	2022	13390 SAPO SANEAMENTO AMBIENTAL PROJETOS E O	28.203,00 1

Unidade Gestora: FUNDO MUNICIPAL DE SAUDE
 Data Inicial de Emissao: 01.01.2022
 Data Final de Emissao: 31.12.2022

Data	Empenho	Desp.	P.Compra	Ano	Credor	Valor Cat.
31.08.2022						

Total do Dia : 35.803,00
 Total do Mes : 3.903.837,64

01.09.2022

2022/001024	4665	403444/22	2022	13397	GAMA-MED 13 COMERCIO E SERVICOS EIRELI	37.383,80	1
2022/001031	4738	403470/22	2022	11579	LAB BRAX DIAGNOSTICA LTDA	4.339,00	1
2022/001019	4738	403472/22	2022	13014	MEDICAL CHIZZOLINI LTDA	43.203,74	1
2022/001027	4738	403471/22	2022	12990	SULLAB COMERCIO DE PRODUTOS HOSPITALAR	62.319,00	1
Total do Dia :						147.245,54	

02.09.2022

2022/001038	3658	402500/22	2022	1227	INSTITUTO DE MEDICINA NUCLEAR LTDA	212.058,00	1
Total do Dia :						212.058,00	

08.09.2022

2022/001046	4738	402175/22	2022	9077	MARTELL COMERCIO DE PRODUTOS HOSPITALA	60.168,46	1
2022/001043	4730	403586/22	2022	10179	W M COMERCIO E REPRESENTACOES HOSPITAL	11.643,20	1
Total do Dia :						71.811,66	

12.09.2022

2022/001052	4665	403440/22	2022	12180	MONACO DISTRIBUIDORA DE MEDICAMENTOS L	21.481,10	1
2022/001054	4023	403440/22	2022	12180	MONACO DISTRIBUIDORA DE MEDICAMENTOS L	2.902,10	1
Total do Dia :						24.383,20	

26.09.2022

2022/001068	3798	400544/22	2022	13560	NAYARA FERREIRA RAMOS BARRETO	31.840,53	1
Total do Dia :						31.840,53	

30.09.2022

2022/001077	2461	400048/22	2022	10167	F. M. S. - VENCIMENTOS E SALARIOS	488.193,60	1
2022/001078	2461	400048/22	2022	10167	F. M. S. - VENCIMENTOS E SALARIOS	4.544.806,40	1
2022/001085	4062	403509/22	2022	9231	J. PINHEIRO - MATERIAIS MEDICOS E ODON	69.351,60	1
Total do Dia :						5.102.351,60	
Total do Mes :						5.589.690,53	

05.10.2022

2022/001159	4399	403835/22	2022	12851	GENESIS COMERCIO REPRESENTACAO E SERVI	6.081,00	1
2022/001145	4216	403836/22	2022	12853	L A DALLA PORTA JUNIOR LTDA	3.168,00	1
2022/001170	4705	403872/22	2022	9081	RIO MEIER COM. DE MATERIAIS ODONTO HOS	15.801,32	1
Total do Dia :						25.050,32	

13.10.2022

2022/001175	3657	402622/22	2022	11450	EUREKA EQUIPAMENTOS E MAT. ELETRO ELET	26.036,00	1
Total do Dia :						26.036,00	

14.10.2022

2022/001179	3657	402660/22	2022	9272	EBERSON S.GONCAVES - ME	13.379,00	1
Total do Dia :						13.379,00	

18.10.2022

2022/001183	4803	402393/22	2022	4898	AMPLA - ENERGIA E SERVICOS S/A	1.014.584,22	1
2022/001186	4806	402393/22	2022	4898	AMPLA - ENERGIA E SERVICOS S/A	121.123,59	1
Total do Dia :						1.135.707,81	

21.10.2022

2022/001189	4815	404256/22	2022	10430	NUTRIMIX COMERCIAL LTDA - EPP	38.779,04	1
-------------	------	-----------	------	-------	-------------------------------	-----------	---

Unidade Gestora: FUNDO MUNICIPAL DE SAUDE
 Data Inicial de Emissao: 01.01.2022
 Data Final de Emissao: 31.12.2022

Data	Empenho	Desp.	P.Compra	Ano	Credor	Valor Cat.
21.10.2022						

Total do Dia : 38.779,04
 Total do Mes : 1.238.952,17

01.11.2022						
2022/001248	4062	403871/22	2022	9104	E. L. FARIA RIBEIRO - ME	22.488,25 1
2022/001252	4399	404304/22	2022	13656	GRANDESC MATERIAIS HOSPITALARES E MEDI	9.916,38 1
					Total do Dia :	32.404,63

04.11.2022						
2022/001275	4834	404019/22	2022	12285	CASE FARMA DISTRIBUIDORA EIRELI	20.615,48 1
					Total do Dia :	20.615,48

10.11.2022						
2022/001285	4738	404247/21	2022	9509	DIAG PRIME COM.DISTRIB. PROD. CIENTIFI	1.125.600,00 1
					Total do Dia :	1.125.600,00

21.11.2022						
2022/001302	4834	401137/22	2022	13723	SHL SAUDE HOSPITALAR E LABORATORIAL LT	3.422,66 1
					Total do Dia :	3.422,66

25.11.2022						
2022/001340	4861	403944/22	2022	1399	TRANSFORMATIO TECHNOLOGY EIRELI	31.979,82 1
					Total do Dia :	31.979,82

28.11.2022						
2022/001366	3658	403548/22	2022	1227	INSTITUTO DE MEDICINA NUCLEAR LTDA	179.032,34 1
2022/001356	3654	403549/22	2022	270	IRMANDADE DE SAO JOAO BATISTA MACAE	1.291.666,67 1
					Total do Dia :	1.470.699,01

29.11.2022						
2022/001386	3658	403551/22	2022	9203	ALCYR ALVES FERREIRA E CIA LTDA	413.333,33 1
2022/001390	3658	403550/22	2022	9222	CDR- CLINICA DE DOENCAS RENAIIS LTDA	403.000,00 1
					Total do Dia :	816.333,33
					Total do Mes :	3.501.054,93

06.12.2022						
2022/001418	3668	402964/22	2022	9203	ALCYR ALVES FERREIRA E CIA LTDA	945,00 1
2022/001421	4878	404648/22	2022	13766	DENTEMED EQUIPAMENTOS ODONTOLOGICOS LT	92.400,00 1
					Total do Dia :	93.345,00

14.12.2022						
2022/001441	4399	404761/22	2022	13598	M.TESTA CONFECCAO	6.320,12 1
2022/001442	4023	404761/22	2022	13598	M.TESTA CONFECCAO	6.236,88 1
					Total do Dia :	12.557,00

15.12.2022						
2022/001454	4898	404276/22	2022	13785	INCS -INSTITUTO NACIONAL DE CIENCIAS	500.000,00 1
2022/001464	3657	403907/22	2022	9288	MEDSYSTEM MANUTENCAO E SERV. HOSPITAL	61,94 1
					Total do Dia :	500.061,94

16.12.2022						
2022/001470	3657	403822/22	2022	4145	SEMINTER - SERVICOS DE MANUT. E COM. L	5.007,14 1
2022/001469	3657	403790/22	2022	11534	SERV IMAGEM MINAS SERVICIO, INDUSTRIA E	3.432,09 1

Unidade Gestora: FUNDO MUNICIPAL DE SAUDE
Data Inicial de Emissao: 01.01.2022
Data Final de Emissao: 31.12.2022

Data	Empenho	Desp. P.Compra	Ano	Credor	Valor Cat.
Total do Dia :					8.439,23

29.12.2022					
	2022/001537	4023 405029/22	2022	13015 ROMA MED & SERVICE LTDA	44.205,00 1
	2022/001539	4399 405029/22	2022	13015 ROMA MED & SERVICE LTDA	141.450,00 1
Total do Dia :					185.655,00
Total do Mes :					800.058,17

Total Geral .:					51.553.642,64

FONTE: GOVBR - Execucao Orcamentaria e Contabilidade Publica, 14/Mar/2023, 15h e 51m.

Unidade Gestora: FUNDO MUNICIPAL DE SAUDE
 Data Inicial de Emissao: 01.01.2022
 Data Final de Emissao: 31.12.2022
 Fonte de Recursos: 22 - OUTRAS TRANSFERENCIAS VINCULADAS A PROGRAMAS DE SAUDE

Data	Empenho	Desp.	P.Compra	Ano	Credor	Valor	Cat.
31.01.2022							
	2022/000162	3948	400143/22	2022	12286 DESCARTATA CONFECcoes LTDA	25.382,96	1
					Total do Dia :	25.382,96	
					Total do Mes :	25.382,96	

03.02.2022							
	2022/000174	3948	400142/22	2022	12826 LIVECME IND. E COM. DE PRODUTOS MEDICO	24.080,00	1
					Total do Dia :	24.080,00	

09.02.2022							
	2022/000186	3948	400133/22	2022	12365 WORD LICITACOES COMERCIO DE MATERIAL D	2.750,00	1
	2022/000188	4021	400133/22	2022	12365 WORD LICITACOES COMERCIO DE MATERIAL D	550,00	1
	2022/000189	4022	400133/22	2022	12365 WORD LICITACOES COMERCIO DE MATERIAL D	550,00	1
					Total do Dia :	3.850,00	

10.02.2022							
	2022/000201	3948	400135/22	2022	12839 BRAMED COMERCIO HOSPITALAR DO BRASIL L	9.797,04	1
	2022/000203	4021	400135/22	2022	12839 BRAMED COMERCIO HOSPITALAR DO BRASIL L	1.980,00	1
	2022/000204	4022	400135/22	2022	12839 BRAMED COMERCIO HOSPITALAR DO BRASIL L	1.980,00	1
	2022/000194	3948	400137/22	2022	12232 GREEN DISTRIBUIDORA DE MEDICAMENTOS EI	756,00	1
	2022/000196	4021	400137/22	2022	12232 GREEN DISTRIBUIDORA DE MEDICAMENTOS EI	540,00	1
	2022/000197	4022	400137/22	2022	12232 GREEN DISTRIBUIDORA DE MEDICAMENTOS EI	540,00	1
					Total do Dia :	15.593,04	

16.02.2022							
	2022/000220	3948	400141/22	2022	8605 ALTERNATIVA COMERCIO E SERVICOS LTDA	23.709,58	1
	2022/000222	4021	400141/22	2022	8605 ALTERNATIVA COMERCIO E SERVICOS LTDA	5.475,00	1
	2022/000223	4022	400141/22	2022	8605 ALTERNATIVA COMERCIO E SERVICOS LTDA	5.475,00	1
	2022/000225	3948	400132/22	2022	12851 GENESIS COMERCIO REPRESENTACAO E SERVI	1.016,20	1
	2022/000227	4021	400132/22	2022	12851 GENESIS COMERCIO REPRESENTACAO E SERVI	1.047,50	1
	2022/000228	4022	400132/22	2022	12851 GENESIS COMERCIO REPRESENTACAO E SERVI	1.047,50	1
	2022/000230	3948	400131/22	2022	12852 GTMED DISTRIBUIDORA DE MATERIAIS E EQU	4.312,10	1
	2022/000232	4021	400131/22	2022	12852 GTMED DISTRIBUIDORA DE MATERIAIS E EQU	9.625,25	1
	2022/000233	4022	400131/22	2022	12852 GTMED DISTRIBUIDORA DE MATERIAIS E EQU	9.625,25	1
	2022/000235	3948	400130/22	2022	12853 L A DALLA PORTA JUNIOR LTDA	702,00	1
	2022/000237	4021	400130/22	2022	12853 L A DALLA PORTA JUNIOR LTDA	540,00	1
	2022/000238	4022	400130/22	2022	12853 L A DALLA PORTA JUNIOR LTDA	540,00	1
	2022/000214	3948	400136/22	2022	12849 VOLPI DISTRIBUIDORA DE DROGAS LTDA	20.664,06	1
	2022/000217	4021	400136/22	2022	12849 VOLPI DISTRIBUIDORA DE DROGAS LTDA	9.176,00	1
	2022/000218	4022	400136/22	2022	12849 VOLPI DISTRIBUIDORA DE DROGAS LTDA	9.176,00	1
					Total do Dia :	102.131,44	

17.02.2022							
	2022/000248	4021	400248/22	2022	10469 FACIL PRODUTOS HOSPITALARES EIRELI - M	7.054,00	1
	2022/000250	4022	400248/22	2022	10469 FACIL PRODUTOS HOSPITALARES EIRELI - M	7.054,00	1
	2022/000253	3948	400248/22	2022	10469 FACIL PRODUTOS HOSPITALARES EIRELI - M	54.499,26	1
					Total do Dia :	68.607,26	

25.02.2022							
	2022/000282	4113	405344/21	2022	12908 LIDER NOTEBOOKS COMERCIO E SERVICOS LT	21.000,00	1
	2022/000283	4113	405344/21	2022	12908 LIDER NOTEBOOKS COMERCIO E SERVICOS LT	42.000,00	1
	2022/000284	4113	405344/21	2022	12908 LIDER NOTEBOOKS COMERCIO E SERVICOS LT	63.000,00	1

Unidade Gestora: FUNDO MUNICIPAL DE SAUDE
 Data Inicial de Emissao: 01.01.2022
 Data Final de Emissao: 31.12.2022

Data	Empenho	Desp.	P.Compra	Ano	Credor	Valor	Cat.
					Total do Dia :	126.000,00	
					Total do Mes :	340.261,74	

07.03.2022

2022/000289	4130	400498/22	2022	9937	BIOHOSP PRODUTOS HOSPITALARES LTDA EPP	103.200,00	1
2022/000290	4130	400497/22	2022	12237	INJEX INDUSTRIAS CIRURGICAS LTDA	70.200,00	1
					Total do Dia :	173.400,00	

18.03.2022

2022/000312	4130	402299/21	2021	9115	ACACIA COMERCIO DE MEDICAMENTOS LTDA	7.182,00	1
2022/000306	4130	400839/22	2022	12227	ATHOS RIO PRODUTOS MEDICOS HOSPITALARE	68.460,73	1
2022/000327	4130	402299/21	2021	12227	ATHOS RIO PRODUTOS MEDICOS HOSPITALARE	78.277,50	1
2022/000338	4130	402299/21	2022	11228	C. H. L. PRODUTOS MEDICOS HOSPITALARES	1.130,00	1
2022/000336	4130	402299/21	2021	9159	COMERCIAL CIRURGICA RIO CLARENSE	5.334,75	1
2022/000318	4130	402299/21	2021	11754	CONQUISTA DIST DE MEDICAMENTOS E PROD	11.652,00	1
2022/000335	4130	402299/21	2021	11503	CRISTALIA PRODUTOS QUIMICOS FARMACEUTI	39.540,00	1
2022/000330	4130	402299/21	2021	12949	DESTRA DISTRIBUIDORA DE MEDICAMENTOS L	74.567,00	1
2022/000319	4130	402299/21	2021	4204	DISK MED PADUA DISTRIB. DE MEDICAM. LT	19.098,75	1
2022/000324	4130	402299/21	2021	12947	ELITEMED DIST. LTDA	67.462,50	1
2022/000305	4130	400839/22	2022	12946	EXEMPLARMED COMERCIO DE PRODUTOS HOSPI	7.092,00	1
2022/000320	4130	402299/21	2021	11846	INOVAMED HOSPITALAR LTDA	12.840,00	1
2022/000331	4130	402299/21	2021	12233	LEMAN MEDICAMENTOS E CIA LTDA	47.732,50	1
2022/000322	4130	402299/21	2021	12420	LIFE CENTER COMERCIO E DISTRIBUIDORA D	4.766,25	1
2022/000333	4130	402299/21	2021	12950	MEDICINALE DISTRIBUIDORA DE MEDICAMENT	12.477,50	1
2022/000314	4130	402299/21	2021	12280	MEDILAR IMPORTACAO E DISTRIBUICAO DE P	22.555,50	1
					Total do Dia :	480.168,98	

22.03.2022

2022/000343	4187	402805/21	2022	10889	ELBER INDUSTRIA DE REFRIGERACAO LTDA	82.000,00	1
					Total do Dia :	82.000,00	

28.03.2022

2022/000397	4219	401171/22	2022	11505	BRASILSUPRI EIRELI	8.877,75	1
2022/000405	4220	401171/22	2022	11505	BRASILSUPRI EIRELI	1.903,00	1
2022/000406	4221	401171/22	2022	11505	BRASILSUPRI EIRELI	1.903,00	1
2022/000385	4215	401172/22	2022	11688	C. F. EMBALAGENS PLASTICAS EIRELI	126.260,00	1
2022/000390	4217	401172/22	2022	11688	C. F. EMBALAGENS PLASTICAS EIRELI	20.000,00	1
2022/000391	4218	401172/22	2022	11688	C. F. EMBALAGENS PLASTICAS EIRELI	20.000,00	1
2022/000392	4219	401176/22	2022	12963	JOSIANE POCIDONIO PEREIRA EIRELI	5.336,80	1
2022/000393	4220	401176/22	2022	12963	JOSIANE POCIDONIO PEREIRA EIRELI	1.171,88	1
2022/000394	4221	401176/22	2022	12963	JOSIANE POCIDONIO PEREIRA EIRELI	1.171,88	1
2022/000399	4219	401167/22	2022	12006	MAC CLEAN COMERCIO E SERVICOS EIRELI	14.938,91	1
2022/000402	4220	401167/22	2022	12006	MAC CLEAN COMERCIO E SERVICOS EIRELI	3.555,50	1
2022/000403	4221	401167/22	2022	12006	MAC CLEAN COMERCIO E SERVICOS EIRELI	3.555,50	1
					Total do Dia :	208.674,22	

30.03.2022

2022/000425	4219	401169/22	2022	10469	FACIL PRODUTOS HOSPITALARES EIRELI - M	97.400,00	1
2022/000429	4221	401169/22	2022	10469	FACIL PRODUTOS HOSPITALARES EIRELI - M	13.120,00	1
2022/000436	4220	401169/22	2022	10469	FACIL PRODUTOS HOSPITALARES EIRELI - M	13.120,00	1
2022/000428	4220	401169/22	2022	11469	Matias Bernardo Martins de Lima	13.120,00	1
2022/000434	3948	400981/22	2022	11233	PLACIDOS COMERCIAL LTDA	4.162,28	1
					Total do Dia :	140.922,28	
					Total do Mes :	1.085.165,48	

07.04.2022

2022/000452	3948	401369/22	2022	12849	VOLPI DISTRIBUIDORA DE DROGAS LTDA	118.486,10	1
-------------	------	-----------	------	-------	------------------------------------	------------	---

Unidade Gestora: FUNDO MUNICIPAL DE SAUDE
 Data Inicial de Emissao: 01.01.2022
 Data Final de Emissao: 31.12.2022

Data	Empenho	Desp.	P.Compra	Ano	Credor	Valor	Cat.
07.04.2022							
	2022/000455	4021	401369/22	2022	12849 VOLPI DISTRIBUIDORA DE DROGAS LTDA	31.140,00	1
	2022/000456	4022	401369/22	2022	12849 VOLPI DISTRIBUIDORA DE DROGAS LTDA	31.140,00	1
					Total do Dia :	180.766,10	

08.04.2022							
	2022/000464	3948	401367/22	2022	10880 SUPER CENTER CAMPOS DE PROD. MEDICOS E	49.220,03	1
	2022/000466	4021	401367/22	2022	10880 SUPER CENTER CAMPOS DE PROD. MEDICOS E	11.893,00	1
	2022/000467	4022	401367/22	2022	10880 SUPER CENTER CAMPOS DE PROD. MEDICOS E	11.893,00	1
					Total do Dia :	73.006,03	

11.04.2022							
	2022/000476	4021	401366/22	2022	10469 FACIL PRODUTOS HOSPITALARES EIRELI - M	742,50	1
	2022/000477	4022	401366/22	2022	10469 FACIL PRODUTOS HOSPITALARES EIRELI - M	742,50	1
	2022/000479	3948	401368/22	2022	10469 FACIL PRODUTOS HOSPITALARES EIRELI - M	68.000,00	1
	2022/000483	4021	401368/22	2022	10469 FACIL PRODUTOS HOSPITALARES EIRELI - M	17.000,00	1
	2022/000484	4022	401368/22	2022	10469 FACIL PRODUTOS HOSPITALARES EIRELI - M	17.000,00	1
					Total do Dia :	103.485,00	

18.04.2022							
	2022/000509	4219	401168/22	2022	13012 CM SERVICOS E LOCACOES EIRELI	4.240,00	1
	2022/000510	4220	401168/22	2022	13012 CM SERVICOS E LOCACOES EIRELI	1.040,00	1
	2022/000514	4221	401168/22	2022	13012 CM SERVICOS E LOCACOES EIRELI	1.040,00	1
	2022/000512	4219	401165/22	2022	12363 HEMI SOLUCOES E SERVICOS EIRELI	6.000,00	1
	2022/000515	4220	401165/22	2022	12363 HEMI SOLUCOES E SERVICOS EIRELI	1.200,00	1
	2022/000516	4221	401165/22	2022	12363 HEMI SOLUCOES E SERVICOS EIRELI	1.200,00	1
	2022/000499	4219	401166/22	2022	10880 SUPER CENTER CAMPOS DE PROD. MEDICOS E	6.153,84	1
	2022/000501	4220	401166/22	2022	10880 SUPER CENTER CAMPOS DE PROD. MEDICOS E	1.017,50	1
	2022/000502	4221	401166/22	2022	10880 SUPER CENTER CAMPOS DE PROD. MEDICOS E	1.017,50	1
					Total do Dia :	22.908,84	

19.04.2022							
	2022/000520	3948	401254/22	2022	12311 MAMEDICO CIRURGICO LTDA ME	26.950,00	1
	2022/000524	4021	401254/22	2022	12311 MAMEDICO CIRURGICO LTDA ME	502,25	1
	2022/000525	4022	401254/22	2022	12311 MAMEDICO CIRURGICO LTDA ME	502,25	1
					Total do Dia :	27.954,50	

20.04.2022							
	2022/000528	4219	401381/22	2022	11505 BRASILSUPRI EIRELI	26.000,00	1
	2022/000531	4220	401381/22	2022	11505 BRASILSUPRI EIRELI	3.250,00	1
	2022/000532	4221	401381/22	2022	11505 BRASILSUPRI EIRELI	3.250,00	1
	2022/000535	3948	401365/22	2022	13015 ROMA MED & SERVICE LTDA	75.925,48	1
	2022/000538	4021	401365/22	2022	13015 ROMA MED & SERVICE LTDA	17.690,00	1
	2022/000539	4022	401365/22	2022	13015 ROMA MED & SERVICE LTDA	17.690,00	1
					Total do Dia :	143.805,48	
					Total do Mes :	551.925,95	

03.05.2022							
	2022/000553	4021	401549/22	2022	10880 SUPER CENTER CAMPOS DE PROD. MEDICOS E	5.554,40	1
	2022/000554	4022	401549/22	2022	10880 SUPER CENTER CAMPOS DE PROD. MEDICOS E	5.554,40	1
					Total do Dia :	11.108,80	

04.05.2022							
	2022/000558	3948	401491/22	2022	12232 GREEN DISTRIBUIDORA DE MEDICAMENTOS EI	972,00	1
	2022/000559	4021	401491/22	2022	12232 GREEN DISTRIBUIDORA DE MEDICAMENTOS EI	663,12	1
	2022/000560	4022	401491/22	2022	12232 GREEN DISTRIBUIDORA DE MEDICAMENTOS EI	648,00	1

Unidade Gestora: FUNDO MUNICIPAL DE SAUDE
 Data Inicial de Emissao: 01.01.2022
 Data Final de Emissao: 31.12.2022

Data	Empenho	Desp.	P.Compra	Ano	Credor	Valor	Cat.
						Total do Dia :	2.283,12

06.05.2022							
	2022/000575	3948	401488/22	2022	10469 FACIL PRODUTOS HOSPITALARES EIRELI - M	9.730,00	1
						Total do Dia :	9.730,00

09.05.2022							
	2022/000582	4021	401548/22	2022	13036 QUALIMAGE COMERCIO SERVICOS E REPRESEN	600,00	1
	2022/000583	4022	401548/22	2022	13036 QUALIMAGE COMERCIO SERVICOS E REPRESEN	600,00	1
						Total do Dia :	1.200,00

10.05.2022							
	2022/000603	4021	401537/22	2022	12227 ATHOS RIO PRODUTOS MEDICOS HOSPITALARE	404,97	1
	2022/000604	4022	401537/22	2022	12227 ATHOS RIO PRODUTOS MEDICOS HOSPITALARE	404,97	1
	2022/000592	3948	401493/22	2022	12180 MONACO DISTRIBUIDORA DE MEDICAMENTOS L	7.776,00	1
	2022/000594	4021	401493/22	2022	12180 MONACO DISTRIBUIDORA DE MEDICAMENTOS L	1.057,54	1
	2022/000595	4022	401493/22	2022	12180 MONACO DISTRIBUIDORA DE MEDICAMENTOS L	1.057,54	1
	2022/000598	3948	401494/22	2022	11233 FLACIDOS COMERCIAL LTDA	3.406,00	1
						Total do Dia :	14.107,02

11.05.2022							
	2022/000615	4021	401539/22	2022	10469 FACIL PRODUTOS HOSPITALARES EIRELI - M	2.488,66	1
	2022/000617	4022	401539/22	2022	10469 FACIL PRODUTOS HOSPITALARES EIRELI - M	2.489,74	1
	2022/000620	3948	401539/22	2022	10469 FACIL PRODUTOS HOSPITALARES EIRELI - M	12.759,92	1
	2022/000625	3948	401490/22	2022	12280 MEDILAR IMPORTACAO E DISTRIBUICAO DE P	1.572,00	1
	2022/000627	4021	401490/22	2022	12280 MEDILAR IMPORTACAO E DISTRIBUICAO DE P	1.123,00	1
	2022/000628	4022	401490/22	2022	12280 MEDILAR IMPORTACAO E DISTRIBUICAO DE P	1.123,00	1
	2022/000610	4021	401538/22	2022	13044 R2 S ABRAHAO COMERCIO E SERVICOS EIREL	691,90	1
	2022/000611	4022	401538/22	2022	13044 R2 S ABRAHAO COMERCIO E SERVICOS EIREL	691,90	1
						Total do Dia :	22.940,12

27.05.2022							
	2022/000651	4130	401971/22	2022	9937 BIOHOSP PRODUTOS HOSPITALARES LTDA EPP	40.860,00	1
	2022/000649	4130	401970/22	2022	10527 HOSPINOVA DISTRIB. DE PRODUTOS HOSPITA	5.476,07	1
						Total do Dia :	46.336,07

31.05.2022							
	2022/000654	4130	401972/22	2022	9110 COSTA CAMARGO COM. DE PROD. HOSPITALAR	9.836,60	1
	2022/000659	4130	401972/22	2022	10527 HOSPINOVA DISTRIB. DE PRODUTOS HOSPITA	9.836,60	1
						Total do Dia :	19.673,20
						Total do Mes :	127.378,33

01.06.2022							
	2022/000662	4548	400417/22	2022	270 IRMANDADE DE SAO JOAO BATISTA MACAE	3.960.000,00	1
						Total do Dia :	3.960.000,00

03.06.2022							
	2022/000669	4219	402198/22	2022	11505 BRASILSUPRI EIRELI	9.945,00	1
	2022/000670	4220	402198/22	2022	11505 BRASILSUPRI EIRELI	7.715,50	1
	2022/000671	4221	402198/22	2022	11505 BRASILSUPRI EIRELI	7.715,50	1
	2022/000676	4021	402103/22	2022	9759 EMPROMED MATERIAL HOSPITALAR LTDA	1.829,10	1
	2022/000677	4022	402103/22	2022	9759 EMPROMED MATERIAL HOSPITALAR LTDA	1.829,10	1
	2022/000665	4021	402195/22	2022	11233 FLACIDOS COMERCIAL LTDA	2.806,10	1
	2022/000666	4022	402195/22	2022	11233 FLACIDOS COMERCIAL LTDA	2.806,10	1

Unidade Gestora: FUNDO MUNICIPAL DE SAUDE
 Data Inicial de Emissao: 01.01.2022
 Data Final de Emissao: 31.12.2022

Data	Empenho	Desp.	P.Compra	Ano	Credor	Valor Cat.
Total do Dia :						34.646,40

06.06.2022

2022/000688	3948	402107/22	2022	12180	MONACO DISTRIBUIDORA DE MEDICAMENTOS L	1.070,28 1
2022/000690	4021	402107/22	2022	12180	MONACO DISTRIBUIDORA DE MEDICAMENTOS L	876,72 1
2022/000691	4022	402107/22	2022	12180	MONACO DISTRIBUIDORA DE MEDICAMENTOS L	876,72 1
Total do Dia :						2.823,72

07.06.2022

2022/000696	4021	402102/22	2022	11825	COLOPLAST DO BRASIL LTDA	2.386,00 1
2022/000697	4022	402102/22	2022	11825	COLOPLAST DO BRASIL LTDA	2.386,00 1
Total do Dia :						4.772,00

09.06.2022

2022/000705	4021	402109/22	2022	10469	FACIL PRODUTOS HOSPITALARES EIRELI - M	3.588,00 1
2022/000706	4022	402109/22	2022	10469	FACIL PRODUTOS HOSPITALARES EIRELI - M	3.588,00 1
2022/000710	4021	402202/22	2022	10880	SUPER CENTER CAMPOS DE PROD. MEDICOS E	450,00 1
2022/000711	4022	402202/22	2022	10880	SUPER CENTER CAMPOS DE PROD. MEDICOS E	450,00 1
2022/000713	4021	402203/22	2022	13099	T D E V COM DE PROD ODONT E HOSPITALAR	12.577,37 1
2022/000714	4022	402203/22	2022	13099	T D E V COM DE PROD ODONT E HOSPITALAR	12.577,37 1
Total do Dia :						33.230,74

13.06.2022

2022/000727	3948	402111/22	2022	12233	LEMAN MEDICAMENTOS E CIA LTDA	6.035,04 1
2022/000730	4021	402111/22	2022	12233	LEMAN MEDICAMENTOS E CIA LTDA	2.574,00 1
2022/000731	4022	402111/22	2022	12233	LEMAN MEDICAMENTOS E CIA LTDA	2.574,00 1
Total do Dia :						11.183,04

15.06.2022

2022/000733	4021	402554/22	2022	12280	MEDILAR IMPORTACAO E DISTRIBUICAO DE P	1.911,00 1
2022/000734	4022	402554/22	2022	12280	MEDILAR IMPORTACAO E DISTRIBUICAO DE P	1.911,00 1
2022/000736	4022	402553/22	2022	12849	VOLPI DISTRIBUIDORA DE DROGAS LTDA	1.380,00 1
2022/000738	4021	402553/22	2022	12849	VOLPI DISTRIBUIDORA DE DROGAS LTDA	1.380,00 1
Total do Dia :						6.582,00

21.06.2022

2022/000739	3948	402110/22	2022	8605	ALTERNATIVA COMERCIO E SERVICOS LTDA	1.175,00 1
2022/000740	4021	402110/22	2022	8605	ALTERNATIVA COMERCIO E SERVICOS LTDA	505,25 1
2022/000741	4022	402110/22	2022	8605	ALTERNATIVA COMERCIO E SERVICOS LTDA	505,25 1
Total do Dia :						2.185,50

22.06.2022

2022/000771	4021	402104/22	2022	8605	ALTERNATIVA COMERCIO E SERVICOS LTDA	11.840,77 1
2022/000772	4022	402104/22	2022	8605	ALTERNATIVA COMERCIO E SERVICOS LTDA	11.840,77 1
Total do Dia :						23.681,54
Total do Mes :						4.079.104,94

04.07.2022

2022/000782	4219	402505/22	2022	11505	BRASILSUPRI EIRELI	11.087,70 1
2022/000783	4220	402505/22	2022	11505	BRASILSUPRI EIRELI	2.819,60 1
2022/000784	4221	402505/22	2022	11505	BRASILSUPRI EIRELI	2.819,60 1
2022/000787	4021	402108/22	2022	10880	SUPER CENTER CAMPOS DE PROD. MEDICOS E	1.571,00 1
2022/000788	4022	402108/22	2022	10880	SUPER CENTER CAMPOS DE PROD. MEDICOS E	1.571,00 1
Total do Dia :						19.868,90

05.07.2022

2022/000790	4220	402536/22	2022	8605	ALTERNATIVA COMERCIO E SERVICOS LTDA	468,75 1
-------------	------	-----------	------	------	--------------------------------------	----------

Unidade Gestora: FUNDO MUNICIPAL DE SAUDE
 Data Inicial de Emissao: 01.01.2022
 Data Final de Emissao: 31.12.2022

Data	Empenho	Desp.	P.Compra	Ano	Credor	Valor	Cat.
05.07.2022							
	2022/000791	4221	402536/22	2022	8605 ALTERNATIVA COMERCIO E SERVICOS LTDA	468,75	1
	2022/000793	4021	402510/22	2022	13137 GVFLEX INDUSTRIA E COMERCIO DE PRODUTO	569,60	1
	2022/000794	4022	402510/22	2022	13137 GVFLEX INDUSTRIA E COMERCIO DE PRODUTO	569,60	1
	2022/000796	4021	402542/22	2022	12233 LEMAN MEDICAMENTOS E CIA LTDA	693,26	1
	2022/000797	4022	402542/22	2022	12233 LEMAN MEDICAMENTOS E CIA LTDA	693,26	1
Total do Dia :						3.463,22	

06.07.2022							
	2022/000818	4219	402506/22	2022	11688 C. F. EMBALAGENS PLASTICAS EIRELI	100.000,00	1
	2022/000820	4220	402506/22	2022	11688 C. F. EMBALAGENS PLASTICAS EIRELI	20.000,00	1
	2022/000821	4221	402506/22	2022	11688 C. F. EMBALAGENS PLASTICAS EIRELI	20.000,00	1
	2022/000807	4219	402509/22	2022	12363 HEMI SOLUCOES E SERVICOS EIRELI	6.000,00	1
	2022/000810	4220	402509/22	2022	12363 HEMI SOLUCOES E SERVICOS EIRELI	1.200,00	1
	2022/000811	4221	402509/22	2022	12363 HEMI SOLUCOES E SERVICOS EIRELI	1.200,00	1
	2022/000823	4219	402507/22	2022	10880 SUPER CENTER CAMPOS DE PROD. MEDICOS E	2.287,34	1
	2022/000825	4220	402507/22	2022	10880 SUPER CENTER CAMPOS DE PROD. MEDICOS E	1.628,00	1
	2022/000826	4221	402507/22	2022	10880 SUPER CENTER CAMPOS DE PROD. MEDICOS E	1.628,00	1
	2022/000800	4021	402513/22	2022	13199 T R S DISTRIBUIDORA DE MATERIAIS HOSPI	484,75	1
	2022/000801	4022	402513/22	2022	13199 T R S DISTRIBUIDORA DE MATERIAIS HOSPI	484,75	1
	2022/000803	4021	402512/22	2022	13200 VIVA BEM ASSESSORIA E DISTRIBUIDORA DE	1.953,44	1
	2022/000804	4022	402512/22	2022	13200 VIVA BEM ASSESSORIA E DISTRIBUIDORA DE	1.953,44	1
Total do Dia :						158.819,72	

07.07.2022							
	2022/000828	4220	402508/22	2022	12963 JOSIANE POCIDONIO PEREIRA EIRELI	1.252,71	1
	2022/000829	4221	402508/22	2022	12963 JOSIANE POCIDONIO PEREIRA EIRELI	1.252,71	1
	2022/000830	4215	402669/22	2022	12233 LEMAN MEDICAMENTOS E CIA LTDA	1.560,00	1
	2022/000831	4217	402669/22	2022	12233 LEMAN MEDICAMENTOS E CIA LTDA	351,00	1
	2022/000832	4218	402669/22	2022	12233 LEMAN MEDICAMENTOS E CIA LTDA	351,00	1
Total do Dia :						4.767,42	

12.07.2022							
	2022/000838	4220	402514/22	2022	12811 INOVA RIO MATERIAIS ELETRICOS E DESCAR	16.380,00	1
	2022/000839	4221	402514/22	2022	12811 INOVA RIO MATERIAIS ELETRICOS E DESCAR	16.380,00	1
Total do Dia :						32.760,00	

13.07.2022							
	2022/000854	4220	402855/22	2022	13225 ADRIELSON FERREIRA PINHEIRO	7.050,00	1
	2022/000855	4221	402855/22	2022	13225 ADRIELSON FERREIRA PINHEIRO	7.050,00	1
	2022/000844	4220	402859/22	2022	13012 CM SERVICOS E LOCACOES EIRELI	1.200,00	1
	2022/000845	4221	402859/22	2022	13012 CM SERVICOS E LOCACOES EIRELI	1.200,00	1
	2022/000857	4220	402860/22	2022	12006 MAC CLEAN COMERCIO E SERVICOS EIRELI	13.653,25	1
	2022/000858	4221	402860/22	2022	12006 MAC CLEAN COMERCIO E SERVICOS EIRELI	13.653,25	1
	2022/000847	4220	402858/22	2022	13010 SANTANA WERNECK COMERCIAL EIRELI	360,00	1
	2022/000848	4221	402858/22	2022	13010 SANTANA WERNECK COMERCIAL EIRELI	360,00	1
	2022/000850	4220	402856/22	2022	12619 ZOOM COMERCIAL EIRELI	931,50	1
	2022/000851	4221	402856/22	2022	12619 ZOOM COMERCIAL EIRELI	931,50	1
Total do Dia :						46.389,50	

19.07.2022							
	2022/000865	4220	402857/22	2022	12349 LIMPINOX COMERCIO E EQUIPAMENTOS LTDA	220,00	1
	2022/000866	4221	402857/22	2022	12349 LIMPINOX COMERCIO E EQUIPAMENTOS LTDA	220,00	1
Total do Dia :						440,00	

27.07.2022							
	2022/000875	4683	400183/22	2022	9222 CDR- CLINICA DE DOENCAS RENAIIS LTDA	233.640,00	1

Unidade Gestora: FUNDO MUNICIPAL DE SAUDE
 Data Inicial de Emissao: 01.01.2022
 Data Final de Emissao: 31.12.2022

Data	Empenho	Desp.	P.Compra	Ano	Credor	Valor Cat.
27.07.2022						

Total do Dia : 233.640,00
 Total do Mes : 500.148,76

08.08.2022

2022/000911	4021	403043/22	2022	11796	PROMIX COMERCIAL LTDA	840,00	1
2022/000912	4022	403043/22	2022	11796	PROMIX COMERCIAL LTDA	840,00	1
2022/000913	3948	403043/22	2022	11796	PROMIX COMERCIAL LTDA	2.467,50	1
Total do Dia :						4.147,50	

09.08.2022

2022/000916	4706	401719/21	2021	13347	PROC9 INDUSTRIA QUIMICA LTDA	28.118,88	1
Total do Dia :						28.118,88	

16.08.2022

2022/000923	4130	403274/22	2022	9937	BIOHOSP PRODUTOS HOSPITALARES LTDA EPP	50.053,50	1
2022/000930	4021	403253/22	2022	10469	FACIL PRODUTOS HOSPITALARES EIRELI - M	435,00	1
2022/000931	4022	403253/22	2022	10469	FACIL PRODUTOS HOSPITALARES EIRELI - M	435,00	1
2022/000934	3948	403266/22	2022	13044	R2 S ABRAHAO COMERCIO E SERVICOS EIREL	775,95	1
2022/000936	4021	403266/22	2022	13044	R2 S ABRAHAO COMERCIO E SERVICOS EIREL	720,35	1
2022/000937	4022	403266/22	2022	13044	R2 S ABRAHAO COMERCIO E SERVICOS EIREL	720,35	1
2022/000926	4021	403257/22	2022	10880	SUPER CENTER CAMPOS DE PROD. MEDICOS E	522,50	1
2022/000928	4022	403257/22	2022	10880	SUPER CENTER CAMPOS DE PROD. MEDICOS E	522,50	1
Total do Dia :						54.185,15	

18.08.2022

2022/000944	3948	403130/22	2022	10469	FACIL PRODUTOS HOSPITALARES EIRELI - M	15.290,00	1
2022/000942	3948	403128/22	2022	13029	SICAFLA COMERCIO DE PRODUTOS FARMACEUT	4.100,00	1
Total do Dia :						19.390,00	

25.08.2022

2022/000959	3948	403421/22	2022	10469	FACIL PRODUTOS HOSPITALARES EIRELI - M	68.000,00	1
2022/000964	4021	403421/22	2022	10469	FACIL PRODUTOS HOSPITALARES EIRELI - M	17.000,00	1
2022/000966	4022	403421/22	2022	10469	FACIL PRODUTOS HOSPITALARES EIRELI - M	17.000,00	1
2022/000979	4021	403423/22	2022	10469	FACIL PRODUTOS HOSPITALARES EIRELI - M	3.220,00	1
2022/000980	4022	403423/22	2022	10469	FACIL PRODUTOS HOSPITALARES EIRELI - M	3.220,00	1
2022/000973	4021	403422/22	2022	12233	LEMAN MEDICAMENTOS E CIA LTDA	2.577,00	1
2022/000974	4022	403422/22	2022	12233	LEMAN MEDICAMENTOS E CIA LTDA	2.577,00	1
2022/000975	3948	403422/22	2022	12233	LEMAN MEDICAMENTOS E CIA LTDA	11.624,12	1
2022/000961	3948	403425/22	2022	13015	ROMA MED & SERVICE LTDA	79.575,00	1
2022/000970	4021	403425/22	2022	13015	ROMA MED & SERVICE LTDA	38.903,00	1
2022/000971	4022	403425/22	2022	13015	ROMA MED & SERVICE LTDA	38.903,00	1
Total do Dia :						282.599,12	

30.08.2022

2022/000991	3948	403441/22	2022	12839	BRAMED COMERCIO HOSPITALAR DO BRASIL L	47.520,00	1
2022/000994	4021	403441/22	2022	12839	BRAMED COMERCIO HOSPITALAR DO BRASIL L	7.920,00	1
2022/000997	4022	403441/22	2022	12839	BRAMED COMERCIO HOSPITALAR DO BRASIL L	7.920,00	1
2022/000984	4021	403443/22	2022	10469	FACIL PRODUTOS HOSPITALARES EIRELI - M	5.811,23	1
2022/000985	4022	403443/22	2022	10469	FACIL PRODUTOS HOSPITALARES EIRELI - M	5.811,23	1
2022/000987	3948	403443/22	2022	10469	FACIL PRODUTOS HOSPITALARES EIRELI - M	16.758,95	1
2022/001009	4739	403473/22	2022	13009	FASTLABOR COMERCIAL EIRELI	1.200,00	1
2022/000998	4021	403442/22	2022	12233	LEMAN MEDICAMENTOS E CIA LTDA	10.019,00	1
2022/000999	4022	403442/22	2022	12233	LEMAN MEDICAMENTOS E CIA LTDA	10.019,00	1
2022/001001	3948	403442/22	2022	12233	LEMAN MEDICAMENTOS E CIA LTDA	26.313,20	1

Unidade Gestora: FUNDO MUNICIPAL DE SAUDE
 Data Inicial de Emissao: 01.01.2022
 Data Final de Emissao: 31.12.2022

Data	Empenho	Desp.	P.Compra	Ano	Credor	Valor	Cat.
					Total do Dia :	139.292,61	
					Total do Mes :	527.733,26	

01.09.2022

2022/001021	4021	403475/22	2022	10257	C. G. LIMA DISTRIBUIDORA DE EQUIPAMENT	9.180,00	1
2022/001016	4739	403476/22	2022	11580	CANAA COMERCIO DE MATERIAL HOSPITALAR	7.900,00	1
2022/001025	4021	403444/22	2022	13397	GAMA-MED 13 COMERCIO E SERVICOS EIRELI	2.425,00	1
2022/001026	4022	403444/22	2022	13397	GAMA-MED 13 COMERCIO E SERVICOS EIRELI	2.425,00	1
2022/001030	4739	403470/22	2022	11579	LAB BRAX DIAGNOSTICA LTDA	937,00	1
2022/001018	4739	403472/22	2022	13014	MEDICAL CHIZZOLINI LTDA	9.566,86	1
2022/001029	4739	403471/22	2022	12990	SULLAB COMERCIO DE PRODUTOS HOSPITALAR	14.556,00	1
2022/001020	4739	403474/22	2022	11792	VIVA MED DISTRIBUIDORA E IMPORTADORA D	3.050,00	1
					Total do Dia :	50.039,86	

06.09.2022

2022/001040	4021	403552/22	2022	10880	SUPER CENTER CAMPOS DE PROD. MEDICOS E	9.807,00	1
2022/001041	4022	403552/22	2022	10880	SUPER CENTER CAMPOS DE PROD. MEDICOS E	9.807,00	1
					Total do Dia :	19.614,00	

12.09.2022

2022/001050	4021	403440/22	2022	12180	MONACO DISTRIBUIDORA DE MEDICAMENTOS L	3.627,63	1
2022/001051	4022	403440/22	2022	12180	MONACO DISTRIBUIDORA DE MEDICAMENTOS L	3.627,63	1
2022/001053	3948	403440/22	2022	12180	MONACO DISTRIBUIDORA DE MEDICAMENTOS L	13.656,55	1
					Total do Dia :	20.911,81	

19.09.2022

2022/001061	3948	403826/22	2022	13557	LAGOS FARMA DISTRIBUIDORA DE MEDICAMEN	40.488,15	1
2022/001063	4021	403826/22	2022	13557	LAGOS FARMA DISTRIBUIDORA DE MEDICAMEN	6.009,42	1
2022/001064	4022	403826/22	2022	13557	LAGOS FARMA DISTRIBUIDORA DE MEDICAMEN	6.009,42	1
					Total do Dia :	52.506,99	

26.09.2022

2022/001072	4765	403858/22	2022	10645	AUTO SUTURE DO BRASIL LTDA	116.800,32	1
2022/001073	4739	403634/22	2022	9509	DIAG PRIME COM.DISTRIB. PROD. CIENTIFI	231.600,00	1
2022/001070	4765	403859/22	2022	4408	ENDO-TEC COM. E REP. MAT. CIRURGICOS L	70.336,00	1
2022/001069	4765	403857/22	2022	13561	HOSPMED COMERCIO EIRELI	13.529,60	1
					Total do Dia :	432.265,92	

30.09.2022

2022/001079	4767	404028/22	2022	10167	F. M. S. - VENCIMENTOS E SALARIOS	5.050.000,00	1
2022/001082	4770	404028/22	2022	10167	F. M. S. - VENCIMENTOS E SALARIOS	2.500.000,00	1
2022/001080	4768	404028/22	2022	6475	INST. NACIONAL DO SEGURO - INSS	600.000,00	1
2022/001083	4771	404028/22	2022	6475	INST. NACIONAL DO SEGURO - INSS	350.000,00	1
2022/001081	4769	404028/22	2022	276	INST. PREV. DOS SERV. MUN. DE MAC	400.000,00	1
2022/001084	4772	404028/22	2022	276	INST. PREV. DOS SERV. MUN. DE MAC	100.000,00	1
					Total do Dia :	9.000.000,00	
					Total do Mes :	9.575.338,58	

04.10.2022

2022/001104	3948	403838/22	2022	8605	ALTERNATIVA COMERCIO E SERVICOS LTDA	3.997,50	1
2022/001105	4021	403838/22	2022	8605	ALTERNATIVA COMERCIO E SERVICOS LTDA	1.279,20	1
2022/001106	4765	403838/22	2022	8605	ALTERNATIVA COMERCIO E SERVICOS LTDA	1.599,00	1
2022/001107	4765	403838/22	2022	8605	ALTERNATIVA COMERCIO E SERVICOS LTDA	1.279,20	1
2022/001108	4022	403838/22	2022	8605	ALTERNATIVA COMERCIO E SERVICOS LTDA	1.279,20	1
2022/001110	4765	403853/22	2022	8605	ALTERNATIVA COMERCIO E SERVICOS LTDA	23.880,90	1
2022/001111	4765	403853/22	2022	8605	ALTERNATIVA COMERCIO E SERVICOS LTDA	19.575,80	1
2022/001112	4021	403834/22	2022	8605	ALTERNATIVA COMERCIO E SERVICOS LTDA	611,80	1

Unidade Gestora: FUNDO MUNICIPAL DE SAUDE
 Data Inicial de Emissao: 01.01.2022
 Data Final de Emissao: 31.12.2022

Data	Empenho	Desp.	P.Compra	Ano	Credor	Valor	Cat.
04.10.2022							
	2022/001113	4022	403834/22	2022	8605 ALTERNATIVA COMERCIO E SERVICOS LTDA	611,80	1
	2022/001114	4765	403834/22	2022	8605 ALTERNATIVA COMERCIO E SERVICOS LTDA	2.447,20	1
	2022/001115	4765	403834/22	2022	8605 ALTERNATIVA COMERCIO E SERVICOS LTDA	1.223,60	1
	2022/001117	4765	403830/22	2022	12903 BML HOSPITALAR LTDA	2.990,47	1
	2022/001118	4765	403830/22	2022	12903 BML HOSPITALAR LTDA	1.342,08	1
	2022/001086	3948	404019/22	2022	12285 CASE FARMA DISTRIBUIDORA EIRELI	13.880,48	1
	2022/001087	4765	404019/22	2022	12285 CASE FARMA DISTRIBUIDORA EIRELI	31.325,84	1
	2022/001088	4765	404019/22	2022	12285 CASE FARMA DISTRIBUIDORA EIRELI	29.074,28	1
	2022/001089	4021	404019/22	2022	12285 CASE FARMA DISTRIBUIDORA EIRELI	13.359,28	1
	2022/001090	4022	404019/22	2022	12285 CASE FARMA DISTRIBUIDORA EIRELI	13.359,28	1
	2022/001132	4765	403839/22	2022	10469 FACIL PRODUTOS HOSPITALARES EIRELI - M	67.742,00	1
	2022/001133	4765	403839/22	2022	10469 FACIL PRODUTOS HOSPITALARES EIRELI - M	32.600,00	1
	2022/001119	4765	403831/22	2022	13137 GVFLEX INDUSTRIA E COMERCIO DE PRODUTO	10.591,00	1
	2022/001120	4021	403831/22	2022	13137 GVFLEX INDUSTRIA E COMERCIO DE PRODUTO	2.563,20	1
	2022/001121	4022	403831/22	2022	13137 GVFLEX INDUSTRIA E COMERCIO DE PRODUTO	2.563,20	1
	2022/001122	4765	403831/22	2022	13137 GVFLEX INDUSTRIA E COMERCIO DE PRODUTO	5.037,40	1
	2022/001092	4021	404020/22	2022	13597 LIFE CLEAN COMERCIO DE EQUIPAMENTOS LT	560,00	1
	2022/001093	4022	404020/22	2022	13597 LIFE CLEAN COMERCIO DE EQUIPAMENTOS LT	560,00	1
	2022/001094	3948	404020/22	2022	13597 LIFE CLEAN COMERCIO DE EQUIPAMENTOS LT	630,00	1
	2022/001095	4765	404020/22	2022	13597 LIFE CLEAN COMERCIO DE EQUIPAMENTOS LT	1.099,00	1
	2022/001096	4765	404020/22	2022	13597 LIFE CLEAN COMERCIO DE EQUIPAMENTOS LT	840,00	1
	2022/001098	3948	404021/22	2022	13598 M.TESTA CONFECCAO	6.236,88	1
	2022/001099	4021	404021/22	2022	13598 M.TESTA CONFECCAO	5.212,40	1
	2022/001100	4022	404021/22	2022	13598 M.TESTA CONFECCAO	5.212,40	1
	2022/001102	4765	404021/22	2022	13598 M.TESTA CONFECCAO	5.212,75	1
	2022/001103	4765	404021/22	2022	13598 M.TESTA CONFECCAO	5.212,40	1
	2022/001126	3948	403840/22	2022	13200 VIVA BEM ASSESSORIA E DISTRIBUIDORA DE	610,20	1
	2022/001127	4021	403840/22	2022	13200 VIVA BEM ASSESSORIA E DISTRIBUIDORA DE	678,00	1
	2022/001128	4022	403840/22	2022	13200 VIVA BEM ASSESSORIA E DISTRIBUIDORA DE	678,00	1
	2022/001130	4765	403840/22	2022	13200 VIVA BEM ASSESSORIA E DISTRIBUIDORA DE	1.779,75	1
	2022/001131	4765	403840/22	2022	13200 VIVA BEM ASSESSORIA E DISTRIBUIDORA DE	1.017,00	1
					Total do Dia :	319.752,49	

05.10.2022

	2022/001153	4021	403833/22	2022	12227 ATHOS RIO PRODUTOS MEDICOS HOSPITALARE	539,96	1
	2022/001154	4022	403833/22	2022	12227 ATHOS RIO PRODUTOS MEDICOS HOSPITALARE	539,96	1
	2022/001155	4765	403833/22	2022	12227 ATHOS RIO PRODUTOS MEDICOS HOSPITALARE	2.294,83	1
	2022/001156	4765	403833/22	2022	12227 ATHOS RIO PRODUTOS MEDICOS HOSPITALARE	1.484,89	1
	2022/001142	4765	403854/22	2022	10469 FACIL PRODUTOS HOSPITALARES EIRELI - M	44.757,90	1
	2022/001143	4765	403854/22	2022	10469 FACIL PRODUTOS HOSPITALARES EIRELI - M	43.155,00	1
	2022/001165	4765	403855/22	2022	10469 FACIL PRODUTOS HOSPITALARES EIRELI - M	15.155,31	1
	2022/001167	4765	403855/22	2022	10469 FACIL PRODUTOS HOSPITALARES EIRELI - M	15.155,31	1
	2022/001135	4765	403829/22	2022	11751 G A MEDICAL LTDA	19.745,00	1
	2022/001136	4765	403829/22	2022	11751 G A MEDICAL LTDA	14.360,00	1
	2022/001157	4765	403835/22	2022	12851 GENESIS COMERCIO REPRESENTACAO E SERVI	34.989,60	1
	2022/001158	4765	403835/22	2022	12851 GENESIS COMERCIO REPRESENTACAO E SERVI	19.739,40	1
	2022/001146	4777	403836/22	2022	12853 L A DALLA PORTA JUNIOR LTDA	19.512,00	1
	2022/001149	4777	403836/22	2022	12853 L A DALLA PORTA JUNIOR LTDA	9.000,00	1
	2022/001168	4765	403837/22	2022	12233 LEMAN MEDICAMENTOS E CIA LTDA	24.816,00	1
	2022/001169	4765	403837/22	2022	12233 LEMAN MEDICAMENTOS E CIA LTDA	14.400,00	1
	2022/001144	3948	403949/22	2022	11233 PLACIDOS COMERCIAL LTDA	28.274,97	1
	2022/001147	4765	403949/22	2022	11233 PLACIDOS COMERCIAL LTDA	4.712,93	1
	2022/001148	4765	403949/22	2022	11233 PLACIDOS COMERCIAL LTDA	4.712,35	1
	2022/001150	4021	403949/22	2022	11233 PLACIDOS COMERCIAL LTDA	4.712,35	1
	2022/001151	4022	403949/22	2022	11233 PLACIDOS COMERCIAL LTDA	4.712,35	1
	2022/001141	3948	403950/22	2022	13600 PROMED COMERCIO DE PRODUTOS HOSPITALAR	2.654,04	1

Unidade Gestora: FUNDO MUNICIPAL DE SAUDE
 Data Inicial de Emissao: 01.01.2022
 Data Final de Emissao: 31.12.2022

Data	Empenho	Desp.	P.Compra	Ano	Credor	Valor	Cat.
05.10.2022							
	2022/001137	4765	403856/22	2022	10880 SUPER CENTER CAMPOS DE PROD. MEDICOS E	16.001,45	1
	2022/001138	4765	403825/22	2022	10880 SUPER CENTER CAMPOS DE PROD. MEDICOS E	22.077,90	1
	2022/001139	4765	403825/22	2022	10880 SUPER CENTER CAMPOS DE PROD. MEDICOS E	9.180,00	1
	2022/001140	4765	403856/22	2022	10880 SUPER CENTER CAMPOS DE PROD. MEDICOS E	16.001,45	1
	2022/001160	4021	403827/22	2022	13199 T R S DISTRIBUIDORA DE MATERIAIS HOSPI	2.105,20	1
	2022/001161	4022	403827/22	2022	13199 T R S DISTRIBUIDORA DE MATERIAIS HOSPI	2.105,20	1
	2022/001162	4765	403827/22	2022	13199 T R S DISTRIBUIDORA DE MATERIAIS HOSPI	5.636,63	1
	2022/001163	3948	403827/22	2022	13199 T R S DISTRIBUIDORA DE MATERIAIS HOSPI	6.834,02	1
	2022/001164	4765	403827/22	2022	13199 T R S DISTRIBUIDORA DE MATERIAIS HOSPI	3.554,10	1
	Total do Dia :					412.920,10	

18.10.2022							
	2022/001185	4805	402393/22	2022	4898 AMPLA - ENERGIA E SERVICOS S/A	126.293,70	1
	2022/001187	4807	402393/22	2022	4898 AMPLA - ENERGIA E SERVICOS S/A	98.946,90	1
	Total do Dia :					225.240,60	

21.10.2022							
	2022/001192	4767	404028/22	2022	10167 F. M. S. - VENCIMENTOS E SALARIOS	1.100.000,00	1
	2022/001193	4770	404028/22	2022	10167 F. M. S. - VENCIMENTOS E SALARIOS	900.000,00	1
	2022/001194	4768	404028/22	2022	6475 INST. NACIONAL DO SEGURO - INSS	60.000,00	1
	2022/001195	4772	404028/22	2022	276 INST. PREV. DOS SERV. MUN. DE MAC	138.000,00	1
	Total do Dia :					2.198.000,00	

25.10.2022							
	2022/001206	4765	404140/22	2022	12788 WORK MED COMERCIO DE MATERIAL MEDICO E	2.675,00	1
	2022/001207	4765	404140/22	2022	12788 WORK MED COMERCIO DE MATERIAL MEDICO E	1.605,00	1
	2022/001208	4021	404140/22	2022	12788 WORK MED COMERCIO DE MATERIAL MEDICO E	1.605,00	1
	2022/001209	3948	404140/22	2022	12788 WORK MED COMERCIO DE MATERIAL MEDICO E	4.815,00	1
	2022/001210	4022	404140/22	2022	12788 WORK MED COMERCIO DE MATERIAL MEDICO E	1.605,00	1
	Total do Dia :					12.305,00	

31.10.2022							
	2022/001224	4683	403326/22	2022	9203 ALCYR ALVES FERREIRA E CIA LTDA	1.200.000,00	1
	2022/001227	4767	404028/22	2022	10167 F. M. S. - VENCIMENTOS E SALARIOS	600.000,00	1
	2022/001228	4770	404028/22	2022	10167 F. M. S. - VENCIMENTOS E SALARIOS	570.000,00	1
	2022/001229	4768	404028/22	2022	6475 INST. NACIONAL DO SEGURO - INSS	160.000,00	1
	2022/001230	4771	404028/22	2022	6475 INST. NACIONAL DO SEGURO - INSS	260.000,00	1
	2022/001225	4683	402952/22	2022	1228 TOMOGRAFIA MACAE LTDA	580.971,84	1
	Total do Dia :					3.370.971,84	
	Total do Mes :					6.539.190,03	

01.11.2022							
	2022/001251	3948	404304/22	2022	13656 GRANDESC MATERIAIS HOSPITALARES E MEDI	9.916,38	1
	2022/001253	4765	404304/22	2022	13656 GRANDESC MATERIAIS HOSPITALARES E MEDI	19.580,00	1
	2022/001254	4765	404304/22	2022	13656 GRANDESC MATERIAIS HOSPITALARES E MEDI	16.016,44	1
	2022/001256	4021	404304/22	2022	13656 GRANDESC MATERIAIS HOSPITALARES E MEDI	14.240,00	1
	2022/001257	4022	404304/22	2022	13656 GRANDESC MATERIAIS HOSPITALARES E MEDI	14.240,00	1
	2022/001239	4130	404194/22	2022	10527 HOSPINOVA DISTRIB. DE PRODUTOS HOSPITA	19.566,37	1
	2022/001260	4831	400349/22	2022	13620 M.N SERVICIO E COMERCIO LTDA	4.545,00	1
	2022/001261	3948	404822/21	2021	13649 MEDFUTURA DISTRIBUIDORA DE MEDICAMENTO	277.014,00	1
	2022/001246	4130	404190/22	2022	13029 SICAFILA COMERCIO DE PRODUTOS FARMACEUT	21.182,70	1
	2022/001242	4765	404302/22	2022	10880 SUPER CENTER CAMPOS DE PROD. MEDICOS E	29.835,00	1
	2022/001243	4765	404302/22	2022	10880 SUPER CENTER CAMPOS DE PROD. MEDICOS E	17.074,80	1
	2022/001255	4765	404300/22	2022	10880 SUPER CENTER CAMPOS DE PROD. MEDICOS E	16.905,48	1
	2022/001259	4765	404300/22	2022	10880 SUPER CENTER CAMPOS DE PROD. MEDICOS E	16.098,50	1
	2022/001231	4130	404195/22	2022	13650 ZHC PHARMA LTDA	5.343,60	1

Unidade Gestora: FUNDO MUNICIPAL DE SAUDE
 Data Inicial de Emissao: 01.01.2022
 Data Final de Emissao: 31.12.2022

Data	Empenho	Desp.	P.Compra	Ano	Credor	Valor	Cat.
01.11.2022							

Total do Dia : 481.558,27

11.11.2022

2022/001288	4765	404303/22	2022	9287	MANIFOLD MEDICAL COMERCIO DE PRODUTOS	36.485,00	1
-------------	------	-----------	------	------	---------------------------------------	-----------	---

Total do Dia : 36.485,00

16.11.2022

2022/001290	4765	404303/22	2022	9287	MANIFOLD MEDICAL COMERCIO DE PRODUTOS	17.050,00	1
-------------	------	-----------	------	------	---------------------------------------	-----------	---

2022/001291	4765	404303/22	2022	9287	MANIFOLD MEDICAL COMERCIO DE PRODUTOS	8.115,80	1
-------------	------	-----------	------	------	---------------------------------------	----------	---

Total do Dia : 25.165,80

17.11.2022

2022/001298	4765	404507/22	2022	13721	FPM HOSPITALAR LTDA	1.679,98	1
-------------	------	-----------	------	-------	---------------------	----------	---

2022/001295	4765	404503/22	2022	13720	NEXOMED HOSPITALAR LTDA	1.199,85	1
-------------	------	-----------	------	-------	-------------------------	----------	---

2022/001294	4765	404506/22	2022	13719	PHARMED PRODUTOS HOSPITALARES LTDA ME	8.079,80	1
-------------	------	-----------	------	-------	---------------------------------------	----------	---

2022/001293	4765	404623/22	2022	13718	POLITEC IMPORTACAO E COM LTDA	1.032.000,00	1
-------------	------	-----------	------	-------	-------------------------------	--------------	---

Total do Dia : 1.042.959,63

21.11.2022

2022/001303	3948	401137/22	2022	13723	SHL SAUDE HOSPITALAR E LABORATORIAL LT	1.137,34	1
-------------	------	-----------	------	-------	--	----------	---

Total do Dia : 1.137,34

22.11.2022

2022/001315	3948	404480/22	2022	13557	LAGOS FARMA DISTRIBUIDORA DE MEDICAMEN	5.940,00	1
-------------	------	-----------	------	-------	--	----------	---

2022/001316	4765	404480/22	2022	13557	LAGOS FARMA DISTRIBUIDORA DE MEDICAMEN	11.107,80	1
-------------	------	-----------	------	-------	--	-----------	---

2022/001317	4765	404480/22	2022	13557	LAGOS FARMA DISTRIBUIDORA DE MEDICAMEN	8.910,00	1
-------------	------	-----------	------	-------	--	----------	---

2022/001318	4021	404480/22	2022	13557	LAGOS FARMA DISTRIBUIDORA DE MEDICAMEN	7.425,00	1
-------------	------	-----------	------	-------	--	----------	---

2022/001319	4022	404480/22	2022	13557	LAGOS FARMA DISTRIBUIDORA DE MEDICAMEN	7.425,00	1
-------------	------	-----------	------	-------	--	----------	---

Total do Dia : 40.807,80

23.11.2022

2022/001321	3948	404479/22	2022	13557	LAGOS FARMA DISTRIBUIDORA DE MEDICAMEN	15.980,00	1
-------------	------	-----------	------	-------	--	-----------	---

2022/001322	4765	404479/22	2022	13557	LAGOS FARMA DISTRIBUIDORA DE MEDICAMEN	16.450,00	1
-------------	------	-----------	------	-------	--	-----------	---

2022/001323	4765	404479/22	2022	13557	LAGOS FARMA DISTRIBUIDORA DE MEDICAMEN	11.750,00	1
-------------	------	-----------	------	-------	--	-----------	---

2022/001324	4021	404479/22	2022	13557	LAGOS FARMA DISTRIBUIDORA DE MEDICAMEN	4.700,00	1
-------------	------	-----------	------	-------	--	----------	---

2022/001325	4022	404479/22	2022	13557	LAGOS FARMA DISTRIBUIDORA DE MEDICAMEN	4.700,00	1
-------------	------	-----------	------	-------	--	----------	---

Total do Dia : 53.580,00

24.11.2022

2022/001327	4765	404563/22	2022	13740	HUNTER CIENTIFICA COMERCIAL E SERVICOS	14.742,00	1
-------------	------	-----------	------	-------	--	-----------	---

2022/001328	4765	404562/22	2022	13743	MEDICAL LIFE COMERCIO LTDA ME	3.199,97	1
-------------	------	-----------	------	-------	-------------------------------	----------	---

Total do Dia : 17.941,97

28.11.2022

2022/001359	4765	404617/22	2022	11574	ARIA COMERCIO DE MATER HOSPITALARES LT	18.580,00	1
-------------	------	-----------	------	-------	--	-----------	---

2022/001360	4765	404617/22	2022	11574	ARIA COMERCIO DE MATER HOSPITALARES LT	9.290,00	1
-------------	------	-----------	------	-------	--	----------	---

2022/001361	4864	404606/22	2022	13033	BECTON DICKINSON INDUSTRIAS CIRURGICAS	19.250,00	1
-------------	------	-----------	------	-------	--	-----------	---

2022/001362	4864	404606/22	2022	13033	BECTON DICKINSON INDUSTRIAS CIRURGICAS	2.750,00	1
-------------	------	-----------	------	-------	--	----------	---

2022/001363	4739	404606/22	2022	13033	BECTON DICKINSON INDUSTRIAS CIRURGICAS	5.500,00	1
-------------	------	-----------	------	-------	--	----------	---

2022/001351	4864	404607/22	2022	13025	GREINER BIO-ONE BRASIL PRODUTOS MEDICO	11.550,00	1
-------------	------	-----------	------	-------	--	-----------	---

2022/001352	4864	404607/22	2022	13025	GREINER BIO-ONE BRASIL PRODUTOS MEDICO	1.650,00	1
-------------	------	-----------	------	-------	--	----------	---

2022/001353	4739	404607/22	2022	13025	GREINER BIO-ONE BRASIL PRODUTOS MEDICO	3.300,00	1
-------------	------	-----------	------	-------	--	----------	---

2022/001358	4765	404560/22	2022	11704	HEALTH-CARE COMERCIO DE MATERIAL MEDIC	15.000,00	1
-------------	------	-----------	------	-------	--	-----------	---

2022/001367	4683	404131/22	2022	1227	INSTITUTO DE MEDICINA NUCLEAR LTDA	182.275,96	1
-------------	------	-----------	------	------	------------------------------------	------------	---

2022/001350	4765	404561/22	2022	13744	PRIME SURGERY COM DE MATERIAIS CIRURGI	57.000,00	1
-------------	------	-----------	------	-------	--	-----------	---

Unidade Gestora: FUNDO MUNICIPAL DE SAUDE
Data Inicial de Emissao: 01.01.2022
Data Final de Emissao: 31.12.2022

Data	Empenho	Desp.	P.Compra	Ano	Credor	Valor	Cat.
						Total do Dia :	326.145,96

29.11.2022

2022/001388	4765	404758/22	2022	13756	ENDORJ SOLUCOES LOG E COMERCIAIS LTDA	44.970,00	1
2022/001389	4765	404758/22	2022	13756	ENDORJ SOLUCOES LOG E COMERCIAIS LTDA	14.990,00	1
						Total do Dia :	59.960,00
						Total do Mes :	2.085.741,77

01.12.2022

2022/001406	4765	404781/22	2022	10982	CARLA DE OLIVEIRA CORREA	31.808,72	1
2022/001402	4765	404785/22	2022	11751	G A MEDICAL LTDA	14.360,00	1
2022/001403	4765	404785/22	2022	11751	G A MEDICAL LTDA	8.257,00	1
2022/001405	4765	404559/22	2022	13762	FRANALIFE PROD MED E CIRURG LTDA ME	28.701,60	1
2022/001397	4765	404784/22	2022	13036	QUALIMAGE COMERCIO SERVICOS E REPRESN	2.700,00	1
2022/001398	4765	404784/22	2022	13036	QUALIMAGE COMERCIO SERVICOS E REPRESN	900,00	1
2022/001399	4021	404784/22	2022	13036	QUALIMAGE COMERCIO SERVICOS E REPRESN	600,00	1
2022/001400	4022	404784/22	2022	13036	QUALIMAGE COMERCIO SERVICOS E REPRESN	600,00	1
2022/001392	4765	404783/22	2022	10880	SUPER CENTER CAMPOS DE PROD. MEDICOS E	37.597,70	1
2022/001393	4765	404783/22	2022	10880	SUPER CENTER CAMPOS DE PROD. MEDICOS E	17.273,20	1
2022/001394	4021	404783/22	2022	10880	SUPER CENTER CAMPOS DE PROD. MEDICOS E	9.807,00	1
2022/001395	4022	404783/22	2022	10880	SUPER CENTER CAMPOS DE PROD. MEDICOS E	9.807,00	1
						Total do Dia :	162.412,22

02.12.2022

2022/001409	3948	404755/22	2022	13597	LIFE CLEAN COMERCIO DE EQUIPAMENTOS LT	423,15	1
2022/001410	4765	404755/22	2022	13597	LIFE CLEAN COMERCIO DE EQUIPAMENTOS LT	1.190,00	1
2022/001411	4765	404755/22	2022	13597	LIFE CLEAN COMERCIO DE EQUIPAMENTOS LT	799,05	1
2022/001412	4021	404755/22	2022	13597	LIFE CLEAN COMERCIO DE EQUIPAMENTOS LT	490,00	1
2022/001413	4022	404755/22	2022	13597	LIFE CLEAN COMERCIO DE EQUIPAMENTOS LT	490,00	1
						Total do Dia :	3.392,20

12.12.2022

2022/001435	4683	404131/22	2022	1227	INSTITUTO DE MEDICINA NUCLEAR LTDA	337.495,34	1
						Total do Dia :	337.495,34

13.12.2022

2022/001436	4548	403299/22	2022	270	IRMANDADE DE SAO JOAO BATISTA MACAE	3.960.000,00	1
						Total do Dia :	3.960.000,00

14.12.2022

2022/001440	3948	404761/22	2022	13598	M.TESTA CONFECCAO	6.095,04	1
2022/001443	4765	404761/22	2022	13598	M.TESTA CONFECCAO	5.281,96	1
2022/001445	4765	404761/22	2022	13598	M.TESTA CONFECCAO	5.302,40	1
2022/001446	4021	404761/22	2022	13598	M.TESTA CONFECCAO	5.122,40	1
2022/001447	4022	404761/22	2022	13598	M.TESTA CONFECCAO	5.122,40	1
						Total do Dia :	26.924,20

22.12.2022

2022/001487	4021	404980/22	2022	11751	G A MEDICAL LTDA	765,00	1
2022/001488	4022	404980/22	2022	11751	G A MEDICAL LTDA	765,00	1
2022/001489	4765	404980/22	2022	11751	G A MEDICAL LTDA	5.079,34	1
2022/001490	4765	404980/22	2022	11751	G A MEDICAL LTDA	2.067,40	1
						Total do Dia :	8.676,74

27.12.2022

2022/001499	4220	405019/22	2022	12006	MAC CLEAN COMERCIO E SERVICOS EIRELI	1.034,00	1
2022/001500	4221	405019/22	2022	12006	MAC CLEAN COMERCIO E SERVICOS EIRELI	1.034,00	1

Unidade Gestora: FUNDO MUNICIPAL DE SAUDE
 Data Inicial de Emissao: 01.01.2022
 Data Final de Emissao: 31.12.2022

Data	Empenho	Desp.	P.Compra	Ano	Credor	Valor	Cat.
27.12.2022							

Total do Dia : 2.068,00

28.12.2022

2022/001509	4765	405024/22	2022	8605	ALTERNATIVA COMERCIO E SERVICOS LTDA	52.649,00	1
2022/001504	4765	405017/22	2022	13811	MEDSANTA COMERCIO DE MEDICAMENTOS E MA	2.384,00	1
2022/001505	4765	405017/22	2022	13811	MEDSANTA COMERCIO DE MEDICAMENTOS E MA	1.600,00	1
2022/001506	4021	405017/22	2022	13811	MEDSANTA COMERCIO DE MEDICAMENTOS E MA	1.000,00	1
2022/001507	4022	405017/22	2022	13811	MEDSANTA COMERCIO DE MEDICAMENTOS E MA	1.000,00	1
2022/001512	4913	404782/22	2022	12277	RCB SOLUCOES COM COMERCIO E SERVICOS L	10.216,50	1
2022/001513	4914	404782/22	2022	12277	RCB SOLUCOES COM COMERCIO E SERVICOS L	10.216,50	1

Total do Dia : 79.066,00

29.12.2022

2022/001521	4765	405046/22	2022	8605	ALTERNATIVA COMERCIO E SERVICOS LTDA	3.650,00	1
2022/001522	4765	405046/22	2022	8605	ALTERNATIVA COMERCIO E SERVICOS LTDA	2.555,00	1
2022/001523	4021	405046/22	2022	8605	ALTERNATIVA COMERCIO E SERVICOS LTDA	2.281,25	1
2022/001524	4022	405046/22	2022	8605	ALTERNATIVA COMERCIO E SERVICOS LTDA	2.281,25	1
2022/001520	4130	405194/22	2022	9110	COSTA CAMARGO COM. DE PROD. HOSPITALAR	700,80	1
2022/001554	4130	405193/22	2022	10527	HOSPINOVA DISTRIB. DE PRODUTOS HOSPITA	97.325,20	1
2022/001558	4765	405048/22	2022	13811	MEDSANTA COMERCIO DE MEDICAMENTOS E MA	1.458,00	1
2022/001560	4765	405048/22	2022	13811	MEDSANTA COMERCIO DE MEDICAMENTOS E MA	600,00	1
2022/001561	4021	405048/22	2022	13811	MEDSANTA COMERCIO DE MEDICAMENTOS E MA	600,00	1
2022/001562	4022	405048/22	2022	13811	MEDSANTA COMERCIO DE MEDICAMENTOS E MA	600,00	1
2022/001532	4765	405051/22	2022	10957	RALIC COMERCIO E DISTRIBUICAO LTDA	33.092,35	1
2022/001533	4021	405051/22	2022	10957	RALIC COMERCIO E DISTRIBUICAO LTDA	10.037,00	1
2022/001534	4022	405051/22	2022	10957	RALIC COMERCIO E DISTRIBUICAO LTDA	10.037,00	1
2022/001535	4765	405051/22	2022	10957	RALIC COMERCIO E DISTRIBUICAO LTDA	10.562,00	1
2022/001555	4765	405025/22	2022	10957	RALIC COMERCIO E DISTRIBUICAO LTDA	11.027,80	1
2022/001559	4765	405025/22	2022	10957	RALIC COMERCIO E DISTRIBUICAO LTDA	21.380,67	1
2022/001538	3948	405029/22	2022	13015	ROMA MED & SERVICE LTDA	124.393,80	1
2022/001540	4021	405029/22	2022	13015	ROMA MED & SERVICE LTDA	38.903,00	1
2022/001542	4765	405029/22	2022	13015	ROMA MED & SERVICE LTDA	186.273,80	1
2022/001543	4765	405029/22	2022	13015	ROMA MED & SERVICE LTDA	100.783,00	1
2022/001544	4022	405029/22	2022	13015	ROMA MED & SERVICE LTDA	38.903,00	1
2022/001546	4765	405027/22	2022	13029	SICAFLA COMERCIO DE PRODUTOS FARMACEUT	10.434,00	1
2022/001547	4765	405027/22	2022	13029	SICAFLA COMERCIO DE PRODUTOS FARMACEUT	5.742,00	1
2022/001527	4765	405049/22	2022	10880	SUPER CENTER CAMPOS DE PROD. MEDICOS E	22.948,06	1
2022/001528	4765	405049/22	2022	10880	SUPER CENTER CAMPOS DE PROD. MEDICOS E	13.872,00	1
2022/001529	4021	405049/22	2022	10880	SUPER CENTER CAMPOS DE PROD. MEDICOS E	13.872,00	1
2022/001530	4022	405049/22	2022	10880	SUPER CENTER CAMPOS DE PROD. MEDICOS E	13.872,00	1

Total do Dia : 778.184,98

Total do Mes : 5.358.219,68

Total Geral .: 30.795.591,48

Unidade Gestora: FUNDO MUNICIPAL DE SAUDE
Data Inicial de Emissao: 01.01.2022
Data Final de Emissao: 31.12.2022
Fonte de Recursos: 23 - ROYALTIES - TRANSFERENCIA ESTADO

Data	Empenho	Desp.	P.Compra	Ano	Credor	Valor	Cat.
18.01.2022							
	2022/000102	3799	27686/17	2022	10858 ESPOLIO DE MARIA IGNEZ VANTIL DA COSTA	74.070,90	1
	2022/000101	3799	27687/17	2022	9208 MARIA JOSE CABRAL BORGES	37.130,32	1
	2022/000106	3807	404862/18	2018	5239 NUNES E BORGES HOTEL LTDA	152.763,55	1
	2022/000103	3799	27682/17	2022	9065 RICARDO DOS SANTOS PEIXOTO	124.582,64	1
					Total do Dia :	388.547,41	

19.01.2022							
	2022/000117	3799	401925/18	2018	10816 CARLOS ANTONIO GONCALVES	66.413,75	1
	2022/000115	3799	400824/17	2017	10483 JULIO CESAR DA COSTA DE LEMOS	44.492,40	1
	2022/000116	3799	400824/17	2017	10484 MARIA LUIZA DA SILVA DE LEMOS	44.492,40	1
					Total do Dia :	155.398,55	
					Total do Mes :	543.945,96	

14.03.2022							
	2022/000303	3807	404862/18	2018	5239 NUNES E BORGES HOTEL LTDA	594.973,85	1
					Total do Dia :	594.973,85	
					Total do Mes :	594.973,85	

12.07.2022							
	2022/000841	3799	401925/18	2018	10816 CARLOS ANTONIO GONCALVES	14.077,94	1
					Total do Dia :	14.077,94	

28.07.2022							
	2022/000879	3807	27818/17	2017	4533 LIGA BENEFICENTE S. J. BATISTA DE MACA	104.961,73	1
					Total do Dia :	104.961,73	
					Total do Mes :	119.039,67	

01.08.2022							
	2022/000889	3799	27687/17	2022	9208 MARIA JOSE CABRAL BORGES	26.229,68	1
	2022/000884	3799	27684/17	2017	9054 PAULO CRUZ DE OLIVEIRA	29.612,90	1
	2022/000888	3799	27682/17	2017	9065 RICARDO DOS SANTOS PEIXOTO	88.007,92	1
	2022/000883	3807	27683/17	2017	2224 TRANSPORTE MARITIMO BEIRA MAR LTDA ME	26.045,20	1
					Total do Dia :	169.895,70	

02.08.2022							
	2022/000891	3799	27684/17	2022	9054 PAULO CRUZ DE OLIVEIRA	193,55	1
					Total do Dia :	193,55	
					Total do Mes :	170.089,25	

Total Geral .: 1.428.048,73

Unidade Gestora: FUNDO MUNICIPAL DE SAUDE
 Data Inicial de Emissao: 01.01.2022
 Data Final de Emissao: 31.12.2022
 Fonte de Recursos: 100 - RECURSOS ORDINARIOS - TESOURO

Data	Empenho	Desp.	P.Compra	Ano	Credor	Valor	Cat.
12.01.2022							
	2022/000004	2275	400048/22	2022	10167 F. M. S. - VENCIMENTOS E SALARIOS	4.248.000,00	1
	2022/000005	2427	400048/22	2022	10167 F. M. S. - VENCIMENTOS E SALARIOS	165.866.300,00	1
	2022/000007	2656	400048/22	2022	10167 F. M. S. - VENCIMENTOS E SALARIOS	179.423.700,00	1
	2022/000015	2276	400050/22	2022	10167 F. M. S. - VENCIMENTOS E SALARIOS	100,00	1
	2022/000016	2428	400050/22	2022	10167 F. M. S. - VENCIMENTOS E SALARIOS	3.093.700,00	1
	2022/000017	2657	400050/22	2022	10167 F. M. S. - VENCIMENTOS E SALARIOS	2.573.000,00	1
					Total do Dia :	355.204.800,00	

13.01.2022							
	2022/000032	2282	400052/22	2022	10167 F. M. S. - VENCIMENTOS E SALARIOS	27.000,00	1
	2022/000033	2435	400052/22	2022	10167 F. M. S. - VENCIMENTOS E SALARIOS	30.000,00	1
	2022/000034	2663	400052/22	2022	10167 F. M. S. - VENCIMENTOS E SALARIOS	22.300,00	1
	2022/000036	2288	400053/22	2022	10167 F. M. S. - VENCIMENTOS E SALARIOS	2.400,00	1
	2022/000038	3651	400053/22	2022	10167 F. M. S. - VENCIMENTOS E SALARIOS	124.700,00	1
	2022/000039	3652	400053/22	2022	10167 F. M. S. - VENCIMENTOS E SALARIOS	76.400,00	1
	2022/000059	2278	400056/22	2022	10167 F. M. S. - VENCIMENTOS E SALARIOS	100,00	1
	2022/000060	2430	400056/22	2022	10167 F. M. S. - VENCIMENTOS E SALARIOS	50.000,00	1
	2022/000062	2659	400056/22	2022	10167 F. M. S. - VENCIMENTOS E SALARIOS	50.000,00	1
	2022/000064	3669	400079/22	2022	10167 F. M. S. - VENCIMENTOS E SALARIOS	100,00	1
	2022/000065	3670	400079/22	2022	10167 F. M. S. - VENCIMENTOS E SALARIOS	500,00	1
	2022/000066	3671	400057/22	2022	10167 F. M. S. - VENCIMENTOS E SALARIOS	1.500,00	1
	2022/000069	3674	400057/22	2022	10167 F. M. S. - VENCIMENTOS E SALARIOS	1.900,00	1
	2022/000070	3675	400057/22	2022	10167 F. M. S. - VENCIMENTOS E SALARIOS	1.500,00	1
	2022/000073	3678	400057/22	2022	10167 F. M. S. - VENCIMENTOS E SALARIOS	1.900,00	1
	2022/000074	3680	400057/22	2022	10167 F. M. S. - VENCIMENTOS E SALARIOS	1.500,00	1
	2022/000078	3683	400057/22	2022	10167 F. M. S. - VENCIMENTOS E SALARIOS	2.000,00	1
	2022/000023	2263	400054/22	2022	6475 INST. NACIONAL DO SEGURO - INSS	450.000,00	1
	2022/000024	2277	400054/22	2022	6475 INST. NACIONAL DO SEGURO - INSS	129.700,00	1
	2022/000025	2429	400054/22	2022	6475 INST. NACIONAL DO SEGURO - INSS	5.971.300,00	1
	2022/000026	2658	400054/22	2022	6475 INST. NACIONAL DO SEGURO - INSS	15.047.000,00	1
	2022/000067	3672	400057/22	2022	6475 INST. NACIONAL DO SEGURO - INSS	400,00	1
	2022/000071	3676	400057/22	2022	6475 INST. NACIONAL DO SEGURO - INSS	300,00	1
	2022/000076	3681	400057/22	2022	6475 INST. NACIONAL DO SEGURO - INSS	500,00	1
	2022/000028	2280	400055/22	2022	276 INST. PREV. DOS SERV. MUN. DE MAC	399.000,00	1
	2022/000029	2433	400055/22	2022	276 INST. PREV. DOS SERV. MUN. DE MAC	13.956.700,00	1
	2022/000030	2661	400055/22	2022	276 INST. PREV. DOS SERV. MUN. DE MAC	12.234.000,00	1
	2022/000068	3673	400057/22	2022	276 INST. PREV. DOS SERV. MUN. DE MAC	1.000,00	1
	2022/000072	3677	400057/22	2022	276 INST. PREV. DOS SERV. MUN. DE MAC	1.000,00	1
	2022/000077	3682	400057/22	2022	276 INST. PREV. DOS SERV. MUN. DE MAC	500,00	1
					Total do Dia :	48.585.200,00	

17.01.2022							
	2022/000088	2550	402780/21	2022	11404 LIGA BENEFICENTE SAO JOAO BATISTA DE M	820.000,00	5
	2022/000087	2551	404268/21	2022	9232 RECANTO DOS IDOSOS SAGRADO CORACAO DE	903.411,00	5
					Total do Dia :	1.723.411,00	

19.01.2022							
	2022/000120	3839	400048/22	2022	10167 F. M. S. - VENCIMENTOS E SALARIOS	134.000,00	1
	2022/000121	3840	400048/22	2022	10167 F. M. S. - VENCIMENTOS E SALARIOS	4.008.000,00	1
	2022/000122	3841	400048/22	2022	10167 F. M. S. - VENCIMENTOS E SALARIOS	6.432.000,00	1
					Total do Dia :	10.574.000,00	
					Total do Mes :	416.087.411,00	

17.02.2022							
	2022/000245	4070	400079/22	2022	10167 F. M. S. - VENCIMENTOS E SALARIOS	1.873.100,00	1

Unidade Gestora: FUNDO MUNICIPAL DE SAUDE
 Data Inicial de Emissao: 01.01.2022
 Data Final de Emissao: 31.12.2022

Data	Empenho	Desp. P.Compra	Ano	Credor	Valor	Cat.
17.02.2022	2022/000244	2430 400056/22	2022	6475 INST. NACIONAL DO SEGURO - INSS	50.000,00	1
				Total do Dia :	1.923.100,00	

18.02.2022	2022/000264	4083 800843/22	2022	5625 PREFEITURA MUNICIPAL DE QUISSAMA	85.000,00	1
				Total do Dia :	85.000,00	
				Total do Mes :	2.008.100,00	

28.04.2022	2022/000544	4438 401502/22	2022	9999 FUNDO ESPECIAL DO CORPO DE BOMBEIROS -	914,63	1
	2022/000545	2659 40056/22	2022	6475 INST. NACIONAL DO SEGURO - INSS	50.000,00	1
				Total do Dia :	50.914,63	
				Total do Mes :	50.914,63	

21.06.2022	2022/000760	2656 400048/22	2022	10167 F. M. S. - VENCIMENTOS E SALARIOS	118.000.000,00	1
	2022/000761	2657 400050/22	2022	10167 F. M. S. - VENCIMENTOS E SALARIOS	405.000,00	1
	2022/000762	2428 400050/22	2022	10167 F. M. S. - VENCIMENTOS E SALARIOS	405.000,00	1
	2022/000763	2275 400048/2022	2022	10167 F. M. S. - VENCIMENTOS E SALARIOS	2.000.000,00	1
	2022/000766	3652 400053/22	2022	10167 F. M. S. - VENCIMENTOS E SALARIOS	20.000,00	1
	2022/000764	2658 400054/22	2022	6475 INST. NACIONAL DO SEGURO - INSS	4.000.000,00	1
	2022/000765	2661 400055/22	2022	276 INST. PREV. DOS SERV. MUN. DE MAC	400.000,00	1
				Total do Dia :	125.230.000,00	
				Total do Mes :	125.230.000,00	

29.08.2022	2022/000982	4733 403608/22	2022	6475 INST. NACIONAL DO SEGURO - INSS	50.000,00	1
				Total do Dia :	50.000,00	
				Total do Mes :	50.000,00	

14.09.2022	2022/001059	2550 402938/22	2022	11404 LIGA BENEFICENTE SAO JOAO BATISTA DE M	410.000,00	5
				Total do Dia :	410.000,00	

23.09.2022	2022/001067	4764 403744/22	2022	8952 PREFEITURA DA CIDADE DO RIO DE JANEIRO	115.000,00	1
				Total do Dia :	115.000,00	
				Total do Mes :	525.000,00	

31.10.2022	2022/001223	3652 40053/2022	2022	10167 F. M. S. - VENCIMENTOS E SALARIOS	48.000,00	1
				Total do Dia :	48.000,00	
				Total do Mes :	48.000,00	

11.11.2022	2022/001289	2661 403849/22	2022	12591 IPC -PREV Arraial do Cabo	25.000,00	1
				Total do Dia :	25.000,00	

17.11.2022	2022/001299	2656 400048/22	2022	10167 F. M. S. - VENCIMENTOS E SALARIOS	30.000.000,00	1
	2022/001300	2658 400054/22	2022	6475 INST. NACIONAL DO SEGURO - INSS	1.100.000,00	1
	2022/001301	2661 400055/22	2022	276 INST. PREV. DOS SERV. MUN. DE MAC	1.400.000,00	1

Unidade Gestora: FUNDO MUNICIPAL DE SAUDE
Data Inicial de Emissao: 01.01.2022
Data Final de Emissao: 31.12.2022

Data	Empenho	Desp.	P.Compra	Ano	Credor	Valor Cat.
					Total do Dia :	32.500.000,00
					Total do Mes :	32.525.000,00

01.12.2022	2022/001391	4733	170167/21	2022	2885 SECRETARIA DA RECEITA FEDERAL	1.250,00	1
					Total do Dia :	1.250,00	

13.12.2022	2022/001437	2551	404788/22	2022	9232 RECANTO DOS IDOSOS SAGRADO CORACAO DE	100.379,00	5
					Total do Dia :	100.379,00	

22.12.2022	2022/001493	2656	400048/22	2022	10167 F. M. S. - VENCIMENTOS E SALARIOS	500.000,00	1
	2022/001485	4909	404199/22	2022	6817 UNIVERSIDADE FEDERAL FLUMINENSE	85.000,00	1
					Total do Dia :	585.000,00	

28.12.2022	2022/001518	2661	28122022	2022	12003 CARAPEBUSPREV	2.000,00	1
	2022/001517	2661	404181/22	2022	6650 IBASS - I.B.A.S.S. SAQUAREMA	3.100,00	1
	2022/001516	2661	400055/22	2022	276 INST. PREV. DOS SERV. MUN. DE MAC	84.900,00	1
	2022/001515	4764	400843/22	2022	5625 PREFEITURA MUNICIPAL DE QUISSAMA	12.000,00	1
					Total do Dia :	102.000,00	

29.12.2022	2022/001526	2661	403957/22	2022	13763 CAPMA - APERIBE	10.000,00	1
	2022/001548	4919	405322/22	2022	10167 F. M. S. - VENCIMENTOS E SALARIOS	7.000,00	1
					Total do Dia :	17.000,00	
					Total do Mes :	805.629,00	

Total Geral .: 577.330.054,63

Unidade Gestora: FUNDO MUNICIPAL DE SAUDE
Data Inicial de Emissao: 01.01.2022
Data Final de Emissao: 31.12.2022
Fonte de Recursos: 995 - OUTRAS FONTES ORDINARIAS - FMS

Data	Empenho	Desp. P.Compra	Ano	Credor	Valor	Cat.
19.01.2022						
	2022/000114	3811 400049/18	2018	9204 PAULO CESAR ABREU MANHAES	37.429,24	1
				Total do Dia :	37.429,24	
				Total do Mes :	37.429,24	

04.03.2022						
	2022/000287	4120 402369/21	2022	10076 LINECONTROL COMERCIO IMPOR. E EXPORTAC	1.000,00	1
				Total do Dia :	1.000,00	
				Total do Mes :	1.000,00	

07.06.2022						
	2022/000703	4570 401669/21	2021	13096 CTJ MACAE SERVICOS DE METROLOGIA LTDA	280,00	1
				Total do Dia :	280,00	
				Total do Mes :	280,00	

13.07.2022						
	2022/000843	4647 403970/21	2021	12105 DELFINE INDUSTRIA COMERCIO LTDA	2.074,00	1
				Total do Dia :	2.074,00	

20.07.2022						
	2022/000872	4668 402876/22	2022	19 BANCO ITAU S/A	4.050,00	1
				Total do Dia :	4.050,00	
				Total do Mes :	6.124,00	

10.11.2022						
	2022/001283	4120 403854/21	2022	11799 BELLAS GRAFICA EIRELI	18.809,00	1
	2022/001284	4120 403854/21	2022	11040 GRAFICA ROCHA LTDA ME	7.680,00	1
	2022/001282	4120 403854/21	2022	13708 GRAFICA VITORIA LTDA	1.100,00	1
				Total do Dia :	27.589,00	
				Total do Mes :	27.589,00	

				Total Geral .:	72.422,24	

Unidade Gestora: FUNDO MUNICIPAL DE SAUDE
 Data Inicial de Emissao: 01.01.2022
 Data Final de Emissao: 31.12.2022
 Fonte de Recursos: 1240 - Royalties do Petroleo Vinc. Saude - Art. 2o da Lei no 12.858/2013

Data	Empenho	Desp. P.Compra	Ano	Credor	Valor Cat.
13.01.2022					
	2022/000035	3650 403964/21	2022	10985 MED SAUDE SERVICOS DE INTERNACOES DOMI	524.922,21 1
	2022/000037	3650 402406/21	2022	10985 MED SAUDE SERVICOS DE INTERNACOES DOMI	232.023,68 1
				Total do Dia :	756.945,89

18.01.2022					
	2022/000107	3808 404863/18	2022	418 ARLEY AMARAL DE CARVALHO	479.503,35 1
	2022/000109	3806 403797/19	2022	11533 VIA NORTE HOTEL LTDA	670.841,35 1
				Total do Dia :	1.150.344,70
				Total do Mes :	1.907.290,59

18.02.2022					
	2022/000267	4093 403967/21	2022	270 IRMANDADE DE SAO JOAO BATISTA MACAE	10.273.903,00 1
				Total do Dia :	10.273.903,00
				Total do Mes :	10.273.903,00

05.05.2022					
	2022/000567	4092 403754/21	2021	10504 LABORATORIO TAFURI DE PATOLOGIA LIMITA	17.728,98 1
				Total do Dia :	17.728,98

09.05.2022					
	2022/000580	4093 403967/21	2022	270 IRMANDADE DE SAO JOAO BATISTA MACAE	5.950.548,82 1
				Total do Dia :	5.950.548,82

30.05.2022					
	2022/000653	4544 401657/22	2022	13085 DISTRIBUIDORA SAO FRANCISCANA LTDA	31.149,96 1
				Total do Dia :	31.149,96

31.05.2022					
	2022/000655	4544 401654/22	2022	13088 ASX SERVICOS E COMERCIO DE MATERIAL EL	13.489,89 1
	2022/000657	4546 401988/22	2022	12787 DIGUINHO INDUSTRIA E COMERCIO DE FRALD	380.192,50 1
	2022/000661	4544 401656/22	2022	13090 MANPARTS DISTRIBUIDORA COMERCIO E SERV	7.725,20 1
				Total do Dia :	401.407,59
				Total do Mes :	6.400.835,35

03.06.2022					
	2022/000667	4554 402198/22	2022	11505 BRASISUPRI EIRELI	60.749,00 1
	2022/000675	4546 402103/22	2022	9759 EMPROMED MATERIAL HOSPITALAR LTDA	146.931,25 1
	2022/000664	4546 402195/22	2022	11233 PLACIDOS COMERCIAL LTDA	12.842,30 1
				Total do Dia :	220.522,55

06.06.2022					
	2022/000686	4546 402291/22	2022	10469 FACIL PRODUTOS HOSPITALARES EIRELI - M	31.186,50 1
	2022/000685	4546 402228/22	2022	13095 GC LAB DIAGNOSTICOS LTDA	243,60 1
	2022/000683	4546 402197/22	2022	13043 MAGNA INDUSTRIA DE MATERIAIS EIRELI	1.400,00 1
	2022/000687	4546 402107/22	2022	12180 MONACO DISTRIBUIDORA DE MEDICAMENTOS L	6.689,28 1
	2022/000684	4546 402204/22	2022	11782 NDS IMPORTADORA & DISTRIBUIDORA DE MAT	1.170,45 1
	2022/000682	4564 402196/22	2022	12960 ROSENEIDE DA SILVA 31624995691	2.264,10 1
				Total do Dia :	42.953,93

07.06.2022					
	2022/000695	4546 402102/22	2022	11825 COLOPLAST DO BRASIL LTDA	310.427,74 1
	2022/000698	4546 402100/22	2022	10469 FACIL PRODUTOS HOSPITALARES EIRELI - M	141.310,00 1
	2022/000699	4546 402201/22	2022	11751 G A MEDICAL LTDA	1.106,40 1
	2022/000694	4546 402106/22	2022	12851 GENESIS COMERCIO REPRESENTACAO E SERVI	28.672,00 1
	2022/000693	4546 402194/22	2022	10880 SUPER CENTER CAMPOS DE PROD. MEDICOS E	32.967,57 1

Unidade Gestora: FUNDO MUNICIPAL DE SAUDE
 Data Inicial de Emissao: 01.01.2022
 Data Final de Emissao: 31.12.2022

Data	Empenho	Desp.	P.Compra	Ano	Credor	Valor Cat.
07.06.2022						

Total do Dia : 514.483,71

09.06.2022

2022/000707	4546	402193/22	2022	8605	ALTERNATIVA COMERCIO E SERVICOS LTDA	6.025,11	1
2022/000704	4546	402109/22	2022	10469	FACIL PRODUTOS HOSPITALARES EIRELI - M	43.811,20	1
2022/000708	4546	402199/22	2022	13044	R2 S ABRAHAO COMERCIO E SERVICOS EIREL	878,90	1
2022/000709	4546	402202/22	2022	10880	SUPER CENTER CAMPOS DE PROD. MEDICOS E	2.546,00	1
2022/000712	4546	402203/22	2022	13099	T D E V COM DE PROD ODONT E HOSPITALAR	54.655,95	1
Total do Dia :						107.917,16	

10.06.2022

2022/000723	4546	402192/22	2022	8605	ALTERNATIVA COMERCIO E SERVICOS LTDA	26.031,81	1
2022/000721	4546	402200/22	2022	10321	MED CARE COMERCIO DE MATERIAIS MEDICOS	1.260,00	1
2022/000724	4546	402105/22	2022	12280	MEDILAR IMPORTACAO E DISTRIBUICAO DE P	12.197,22	1
2022/000722	4574	402253/22	2022	12277	RCB SOLUCOES COM COMERCIO E SERVICOS L	94.906,42	1
2022/000715	4546	401487/22	2022	12788	WORK MED COMERCIO DE MATERIAL MEDICO E	10.563,04	1
Total do Dia :						144.958,49	

13.06.2022

2022/000726	4546	402192/22	2022	13107	ALTERNATIVA DISTRIBUIDORA HOSPITALAR L	26.031,81	1
2022/000732	4546	402111/22	2022	12233	LEMAN MEDICAMENTOS E CIA LTDA	31.154,49	1
Total do Dia :						57.186,30	

15.06.2022

2022/000735	4546	402554/22	2022	12280	MEDILAR IMPORTACAO E DISTRIBUICAO DE P	29.878,00	1
2022/000737	4546	402553/22	2022	12849	VOLPI DISTRIBUIDORA DE DROGAS LTDA	14.204,40	1
Total do Dia :						44.082,40	

21.06.2022

2022/000742	4546	402110/22	2022	8605	ALTERNATIVA COMERCIO E SERVICOS LTDA	3.901,00	1
Total do Dia :						3.901,00	

22.06.2022

2022/000769	4544	401661/22	2022	13119	LX DISTRIBUIDORA DE MATERIAIS ELETRICO	30.186,00	1
Total do Dia :						30.186,00	

23.06.2022

2022/000773	4605	401606/22	2022	13124	CORREA E SANTORIO LOCACAO DE EQUIPAMEN	278.851,80	1
Total do Dia :						278.851,80	
Total do Mes :						1.445.043,34	

04.07.2022

2022/000785	4554	402505/22	2022	11505	BRASILSUPRI EIRELI	27.993,50	1
2022/000786	4546	402108/22	2022	10880	SUPER CENTER CAMPOS DE PROD. MEDICOS E	19.074,07	1
Total do Dia :						47.067,57	

05.07.2022

2022/000789	4554	402536/22	2022	8605	ALTERNATIVA COMERCIO E SERVICOS LTDA	8.462,25	1
2022/000792	4546	402510/22	2022	13137	GVFLEX INDUSTRIA E COMERCIO DE PRODUTO	7.903,20	1
2022/000795	4546	402542/22	2022	12233	LEMAN MEDICAMENTOS E CIA LTDA	13.303,54	1
2022/000798	4629	401603/22	2022	10570	NEWEASY SOLUCOES EM TECNOLOGIA LTDA	59.141,94	1
Total do Dia :						88.810,93	

06.07.2022

2022/000816	4554	402506/22	2022	11688	C. F. EMBALAGENS PLASTICAS EIRELI	99.040,00	1
2022/000806	4554	402509/22	2022	12363	HEMI SOLUCOES E SERVICOS EIRELI	14.400,00	1

Unidade Gestora: FUNDO MUNICIPAL DE SAUDE
 Data Inicial de Emissao: 01.01.2022
 Data Final de Emissao: 31.12.2022

Data	Empenho	Desp. P.Compra	Ano	Credor	Valor	Cat.
06.07.2022						
	2022/000814	4546 402511/22	2022	11054 JUMEL DISTRIBUIDORA DE MEDICAMENTOS EI	7.010,12	1
	2022/000822	4554 402507/22	2022	10880 SUPER CENTER CAMPOS DE PROD. MEDICOS E	15.063,07	1
	2022/000799	4546 402513/22	2022	13199 T R S DISTRIBUIDORA DE MATERIAIS HOSPI	11.353,61	1
	2022/000802	4546 402512/22	2022	13200 VIVA BEM ASSESSORIA E DISTRIBUIDORA DE	13.824,56	1
				Total do Dia :	160.691,36	

07.07.2022						
	2022/000827	4554 402508/22	2022	12963 JOSIANE POCIDONIO PEREIRA EIRELI	19.687,78	1
	2022/000833	4564 402669/22	2022	12233 LEMAN MEDICAMENTOS E CIA LTDA	3.262,74	1
				Total do Dia :	22.950,52	

11.07.2022						
	2022/000834	4637 402120/22	2022	8756 ALG RIO COMERCIO DE PRODUTOS LTDA	30.550,00	1
				Total do Dia :	30.550,00	

12.07.2022						
	2022/000840	4554 402514/22	2022	12811 INOVA RIO MATERIAIS ELETRICOS E DESCAR	318.240,00	1
	2022/000837	4546 402668/22	2022	13043 MAGNA INDUSTRIA DE MATERIAIS EIRELI	1.400,00	1
	2022/000836	4546 402670/22	2022	10880 SUPER CENTER CAMPOS DE PROD. MEDICOS E	39.627,50	1
	2022/000842	4646 405308/21	2022	10569 WHITE MARTINS INDUSTRIAIS DO NORDESTE	317.520,00	1
				Total do Dia :	676.787,50	

13.07.2022						
	2022/000856	4554 402855/22	2022	13225 ADRIELSON FERREIRA PINHEIRO	118.111,00	1
	2022/000846	4554 402859/22	2022	13012 CM SERVICOS E LOCACOES EIRELI	29.600,00	1
	2022/000859	4554 402860/22	2022	12006 MAC CLEAN COMERCIO E SERVICOS EIRELI	192.896,50	1
	2022/000853	4546 402863/22	2022	11705 MULTISUL COMERCIO E DISTRIBUICAO LTDA	963,02	1
	2022/000849	4554 402858/22	2022	13010 SANTANA WERNECK COMERCIAL EIRELI	4.950,00	1
	2022/000852	4554 402856/22	2022	12619 ZOOM COMERCIAL EIRELI	18.863,92	1
				Total do Dia :	365.384,44	

19.07.2022						
	2022/000867	4554 402857/22	2022	12349 LIMPINOX COMERCIO E EQUIPAMENTOS LTDA	3.740,00	1
	2022/000868	4666 402768/22	2022	9063 NUTRIC-NUTRICIONAL COMERCIO LTDA	119.883,00	1
				Total do Dia :	123.623,00	

26.07.2022						
	2022/000873	4680 401286/22	2022	1069 ENZIPHARMA PROD.MED.E LABORATORIAIS LT	261.497,00	1
	2022/000874	4629 401286/22	2022	1069 ENZIPHARMA PROD.MED.E LABORATORIAIS LT	44.900,00	1
				Total do Dia :	306.397,00	

27.07.2022						
	2022/000876	4685 403088/22	2022	6431 L N CARVALHO COMERCIO E SERVICOS LTDA	117.096,24	1
				Total do Dia :	117.096,24	

28.07.2022						
	2022/000880	4605 27817/17	2022	4533 LIGA BENEFICENTE S. J. BATISTA DE MACA	52.639,33	1
	2022/000881	4605 27819/17	2022	4533 LIGA BENEFICENTE S. J. BATISTA DE MACA	83.444,90	1
				Total do Dia :	136.084,23	
				Total do Mes :	2.075.442,79	

03.08.2022						
	2022/000895	4546 403134/22	2022	10177 CINCO - CONFIANCA INDUSTRIA E COMERCIO	7.020,00	1
	2022/000892	4666 402767/22	2022	12917 VERTICAL RIO COMERCIO DE PRODUTOS MEDI	68.427,20	1

Unidade Gestora: FUNDO MUNICIPAL DE SAUDE
 Data Inicial de Emissao: 01.01.2022
 Data Final de Emissao: 31.12.2022

Data	Empenho	Desp. P.Compra	Ano	Credor	Valor Cat.
Total do Dia :					75.447,20

05.08.2022

2022/000904	4546	403129/22	2022	12012 G-RIO COMERCIO E SERVICOS EIRELI	7.992,00	1
2022/000905	4546	403131/22	2022	11576 P G RIO MEDICAMENTOS LTDA EPP	69.846,00	1
2022/000903	4546	403132/22	2022	11796 PROMIX COMERCIAL LTDA	61.714,00	1
Total do Dia :					139.552,00	

08.08.2022

2022/000910	4703	403210/22	2022	9110 COSTA CAMARGO COM. DE PROD. HOSPITALAR	80,85	1
2022/000907	4703	403208/22	2022	10527 HOSPINOVA DISTRIB. DE PRODUTOS HOSPITA	10.058,34	1
2022/000908	4703	403212/22	2022	10527 HOSPINOVA DISTRIB. DE PRODUTOS HOSPITA	1.215,00	1
2022/000914	4546	403043/22	2022	11796 PROMIX COMERCIAL LTDA	6.352,50	1
Total do Dia :					17.706,69	

10.08.2022

2022/000918	4707	401071/22	2022	9290 ACF DA SILVA LTDA - ME	1.324.592,85	1
2022/000919	4708	401071/22	2022	9290 ACF DA SILVA LTDA - ME	47.730,10	1
Total do Dia :					1.372.322,95	

18.08.2022

2022/000945	4546	403130/22	2022	10469 FACIL PRODUTOS HOSPITALARES EIRELI - M	5.560,00	1
2022/000941	4720	400333/22	2022	10968 PHARMEDICE MANIPULACOES ESPECIALIZADAS	16.800,00	1
2022/000943	4546	403128/22	2022	13029 SICAFILA COMERCIO DE PRODUTOS FARMACEUT	3.280,00	1
Total do Dia :					25.640,00	

19.08.2022

2022/000950	4722	403239/22	2022	13366 ENDOACCESS LTDA	5.000,00	1
Total do Dia :					5.000,00	

23.08.2022

2022/000952	4703	403213/22	2022	9937 BIOHOSP PRODUTOS HOSPITALARES LTDA EPP	170.443,80	1
Total do Dia :					170.443,80	

25.08.2022

2022/000967	4546	403421/22	2022	10469 FACIL PRODUTOS HOSPITALARES EIRELI - M	31.280,00	1
2022/000977	4546	403422/22	2022	12233 LEMAN MEDICAMENTOS E CIA LTDA	11.621,71	1
2022/000958	4666	402766/22	2022	10430 NUTRIMIX COMERCIAL LTDA - EPP	28.761,37	1
2022/000972	4546	403425/22	2022	13015 ROMA MED & SERVICE LTDA	123.780,00	1
Total do Dia :					195.443,08	

30.08.2022

2022/001010	4740	401444/22	2022	13389 A. DOMINGUES PARAVIDINE	3.534,00	1
2022/000993	4546	403441/22	2022	12839 BRAMED COMERCIO HOSPITALAR DO BRASIL L	15.840,00	1
2022/000988	4546	403443/22	2022	10469 FACIL PRODUTOS HOSPITALARES EIRELI - M	18.174,76	1
2022/001004	4546	403442/22	2022	12233 LEMAN MEDICAMENTOS E CIA LTDA	51.311,95	1
2022/000995	4546	403449/22	2022	10880 SUPER CENTER CAMPOS DE PROD. MEDICOS E	76.636,76	1
Total do Dia :					165.497,47	
Total do Mes :					2.167.053,19	

01.09.2022

2022/001028	4546	403445/22	2022	13107 ALTERNATIVA DISTRIBUIDORA HOSPITALAR L	146.059,71	1
2022/001023	4546	403475/22	2022	10257 C. G. LIMA DISTRIBUIDORA DE EQUIPAMENT	45.380,00	1
2022/001017	4680	403476/22	2022	11580 CANAA COMERCIO DE MATERIAL HOSPITALAR	71.100,00	1
2022/001022	4680	403474/22	2022	11792 VIVA MED DISTRIBUIDORA E IMPORTADORA D	27.450,00	1

Unidade Gestora: FUNDO MUNICIPAL DE SAUDE
 Data Inicial de Emissao: 01.01.2022
 Data Final de Emissao: 31.12.2022

Data	Empenho	Desp.	P.Compra	Ano	Credor	Valor	Cat.
						Total do Dia :	289.989,71

02.09.2022

2022/001036	4745	403535/22	2022	13399	BAXTER HOSPITALAR LTDA	101.250,00	1
2022/001034	4703	402441/22	2022	12196	EMENALLI MEDICAL LTDA	10.942.567,50	1
2022/001035	4703	402441/22	2022	12196	EMENALLI MEDICAL LTDA	15.750,00	1
2022/001037	4745	403575/22	2022	9158	PROHOSP DIST. DE MED. LTDA	152.595,00	1
						Total do Dia :	11.212.162,50

06.09.2022

2022/001042	4546	403552/22	2022	10880	SUPER CENTER CAMPOS DE PROD. MEDICOS E	97.750,20	1
						Total do Dia :	97.750,20

08.09.2022

2022/001045	4629	402175/22	2022	9077	MARTELL COMERCIO DE PRODUTOS HOSPITALA	7.698,17	1
2022/001044	4666	403586/22	2022	10179	W M COMERCIO E REPRESENTACOES HOSPITAL	18.312,00	1
						Total do Dia :	26.010,17

09.09.2022

2022/001047	4546	402189/21	2021	13503	ARTE IMPLANTES MATERIAIS CIRURGICOS LT	395.534,64	1
						Total do Dia :	395.534,64

12.09.2022

2022/001049	4544	403609/22	2022	10818	LL GASPAR COMERCIO E SERVICOS LTDA	13.178,55	1
2022/001055	4546	403440/22	2022	12180	MONACO DISTRIBUIDORA DE MEDICAMENTOS L	12.747,00	1
						Total do Dia :	25.925,55

16.09.2022

2022/001060	4546	403862/22	2022	9279	ZEIKI MEDICAL PRODUTOS MEDICOS LTDA	17.600,00	1
						Total do Dia :	17.600,00

19.09.2022

2022/001062	4546	403826/22	2022	13557	LAGOS FARMA DISTRIBUIDORA DE MEDICAMEN	28.469,31	1
						Total do Dia :	28.469,31

21.09.2022

2022/001066	4666	403941/22	2022	3806	REPROMED COM. REP. MATERIAL HOSPITALAR	57.600,00	1
						Total do Dia :	57.600,00

26.09.2022

2022/001071	4680	403634/22	2022	9509	DIAG PRIME COM.DISTRIB. PROD. CIENTIFI	1.050.880,00	1
2022/001074	4629	403634/22	2022	9509	DIAG PRIME COM.DISTRIB. PROD. CIENTIFI	55.200,00	1
						Total do Dia :	1.106.080,00
						Total do Mes :	13.257.122,08

04.10.2022

2022/001109	4546	403838/22	2022	8605	ALTERNATIVA COMERCIO E SERVICOS LTDA	6.555,90	1
2022/001116	4546	403834/22	2022	8605	ALTERNATIVA COMERCIO E SERVICOS LTDA	2.753,10	1
2022/001091	4546	404019/22	2022	12285	CASE FARMA DISTRIBUIDORA EIRELI	41.009,52	1
2022/001124	4564	402736/22	2022	12211	CF CARE MATERIAL HOSPITALAR EIRELI	7.869,60	1
2022/001134	4546	403839/22	2022	10469	FACIL PRODUTOS HOSPITALARES EIRELI - M	5.270,00	1
2022/001125	4546	403832/22	2022	13095	GC LAB DIAGNOSTICOS LTDA	630,00	1
2022/001123	4546	403831/22	2022	13137	GVFLEX INDUSTRIA E COMERCIO DE PRODUTO	5.126,40	1
2022/001097	4546	404020/22	2022	13597	LIFE CLEAN COMERCIO DE EQUIPAMENTOS LT	1.561,00	1
2022/001101	4546	404021/22	2022	13598	M.TESTA CONFECCAO	35.372,76	1
2022/001129	4546	403840/22	2022	13200	VIVA BEM ASSESSORIA E DISTRIBUIDORA DE	1.356,00	1

Unidade Gestora: FUNDO MUNICIPAL DE SAUDE
 Data Inicial de Emissao: 01.01.2022
 Data Final de Emissao: 31.12.2022

Data	Empenho	Desp. P.Compra	Ano	Credor	Valor	Cat.
					Total do Dia :	107.504,28

05.10.2022						
	2022/001152	4546 403833/22	2022	12227 ATHOS RIO PRODUTOS MEDICOS HOSPITALARE	2.564,81	1
	2022/001166	4546 403827/22	2022	13199 T R S DISTRIBUIDORA DE MATERIAIS HOSPI	14.993,85	1
					Total do Dia :	17.558,66

07.10.2022						
	2022/001173	4703 403988/22	2022	11503 CRISTALIA PRODUTOS QUIMICOS FARMACEUTI	13.660,00	1
	2022/001172	4703 403989/22	2022	10527 HOSPINOVA DISTRIB. DE PRODUTOS HOSPITA	10.798,44	1
	2022/001171	4703 403990/22	2022	12014 JRG DISTRIBUIDORA DE MEDICAMENTOS HOSP	4.284,00	1
					Total do Dia :	28.742,44

13.10.2022						
	2022/001174	4093 403967/21	2022	270 IRMANDADE DE SAO JOAO BATISTA MACAE	10.273.903,00	1
					Total do Dia :	10.273.903,00

14.10.2022						
	2022/001177	4703 403992/22	2022	11755 NSA DISTRIBUIDORA DE MEDICAMENTOS EIRE	202.433,00	1
					Total do Dia :	202.433,00

21.10.2022						
	2022/001190	4816 402152/22	2022	11817 AGATHA LOCADORA DE VEICULOS LTDA	16.473,42	1
	2022/001191	4816 402963/22	2022	11818 CS BRASIL FROTAS S.A.	183.390,20	1
	2022/001188	4666 404256/22	2022	10430 NUTRIMIX COMERCIAL LTDA - EPP	3.045,60	1
					Total do Dia :	202.909,22

24.10.2022						
	2022/001199	4720 401093/22	2022	12958 APOTEK DISTRIBUIDORA DE MEDICAMENTOS E	81.776,25	1
	2022/001203	4720 401093/22	2022	9159 COMERCIAL CIRURGICA RIO CLARENSE	2.550,00	1
	2022/001202	4720 401093/22	2022	11503 CRISTALIA PRODUTOS QUIMICOS FARMACEUTI	314.162,05	1
	2022/001198	4720 401093/22	2022	10469 FACIL PRODUTOS HOSPITALARES EIRELI - M	669.330,00	1
	2022/001196	4720 401093/22	2022	11846 INOVAMED HOSPITALAR LTDA	8.268,75	1
	2022/001201	4720 401093/22	2022	12765 ITA MED PRODUTOS MEDICOS HOSPITALARES	83.390,00	1
	2022/001205	4822 405090/21	2021	10988 LABOR MED APARELHAGEM DE PRECISAO LTDA	9.290,97	1
	2022/001200	4720 401093/22	2022	12233 LEMAN MEDICAMENTOS E CIA LTDA	438.808,50	1
	2022/001197	4720 401093/22	2022	10957 RALIC COMERCIO E DISTRIBUICAO LTDA	7.402,25	1
					Total do Dia :	1.614.978,77

25.10.2022						
	2022/001212	4544 404137/22	2022	13250 RM COMERCIO DE MERCADORIAS E MATERIAIS	7.517,20	1
	2022/001211	4546 404140/22	2022	12788 WORK MED COMERCIO DE MATERIAL MEDICO E	9.095,00	1
					Total do Dia :	16.612,20

26.10.2022						
	2022/001216	4740 402539/22	2022	1236 E J I FIEL TURISMO LTDA ME	105.962,66	1
	2022/001217	4816 401800/22	2022	11654 EQUILIBRIO SERVICOS MEDICOS ESPECIALIZ	88.635,56	1
	2022/001213	3808 27686/17	2017	10858 ESPOLIO DE MARIA IGNEZ VANTIL DA COSTA	14.814,18	1
	2022/001215	4703 403991/22	2022	10527 HOSPINOVA DISTRIB. DE PRODUTOS HOSPITA	396.247,80	1
	2022/001214	4666 404312/22	2022	7657 KROMAC COMERCIO E SERVICOS LTDA ME	58.500,00	1
					Total do Dia :	664.160,20

27.10.2022						
	2022/001220	4703 404367/22	2022	11581 ACCUMED PRODUTOS MEDICOS HOSPITALARES	90.675,00	1
	2022/001219	4703 404366/22	2022	13648 DNA MED BRASIL LTDA	32.550,00	1
	2022/001221	4703 404364/22	2022	11458 MAT MED HOSPITALAR LTDA ME	111.600,00	1
	2022/001218	4703 404365/22	2022	13649 MEDFUTURA DISTRIBUIDORA DE MEDICAMENTO	299.925,00	1

Unidade Gestora: FUNDO MUNICIPAL DE SAUDE
 Data Inicial de Emissao: 01.01.2022
 Data Final de Emissao: 31.12.2022

Data	Empenho	Desp.	P.Compra	Ano	Credor	Valor Cat.
27.10.2022						

Total do Dia : 534.750,00

31.10.2022

2022/001222	4666	404257/22	2022	12917	VERTICAL RIO COMERCIO DE PRODUTOS MEDI	29.664,70 1
-------------	------	-----------	------	-------	--	-------------

Total do Dia : 29.664,70

Total do Mes : 13.693.216,47

01.11.2022

2022/001244	4703	404292/22	2022	12285	CASE FARMA DISTRIBUIDORA EIRELI	1.683,60 1
-------------	------	-----------	------	-------	---------------------------------	------------

2022/001235	4703	404209/22	2022	11754	CONQUISTA DIST DE MEDICAMENTOS E PROD	46.832,88 1
-------------	------	-----------	------	-------	---------------------------------------	-------------

2022/001233	4703	404211/22	2022	9110	COSTA CAMARGO COM. DE PROD. HOSPITALAR	414,00 1
-------------	------	-----------	------	------	--	----------

2022/001234	4703	404196/22	2022	13651	DISTRIBUIDORA MEDIC INTRAMED	14.829,00 1
-------------	------	-----------	------	-------	------------------------------	-------------

2022/001237	4703	404206/22	2022	9083	DROGAFONTE LTDA	36.466,35 1
-------------	------	-----------	------	------	-----------------	-------------

2022/001245	4703	404207/22	2022	12947	ELITEMED DIST. LTDA	28.140,00 1
-------------	------	-----------	------	-------	---------------------	-------------

2022/001258	4546	404304/22	2022	13656	GRANDESC MATERIAIS HOSPITALARES E MEDI	48.312,76 1
-------------	------	-----------	------	-------	--	-------------

2022/001236	4703	404208/22	2022	11811	MEDICINALI PRODUTOS PARA SAUDE EIRELI	5.344,77 1
-------------	------	-----------	------	-------	---------------------------------------	------------

2022/001232	4703	404201/22	2022	9076	ONCOVIT DISTRIBUIDORA DE MEDICAMENTOS	78.475,50 1
-------------	------	-----------	------	------	---------------------------------------	-------------

2022/001250	4703	404166/22	2022	9076	ONCOVIT DISTRIBUIDORA DE MEDICAMENTOS	39.413,62 1
-------------	------	-----------	------	------	---------------------------------------	-------------

2022/001238	4703	404203/22	2022	12080	PROLINE MATERIAL HOSPITALAR - EIRELI	4.147,00 1
-------------	------	-----------	------	-------	--------------------------------------	------------

2022/001240	4703	404202/22	2022	10957	RALIC COMERCIO E DISTRIBUICAO LTDA	401.409,40 1
-------------	------	-----------	------	-------	------------------------------------	--------------

2022/001249	4564	404139/22	2022	12960	ROSENEIDE DA SILVA 31624995691	3.287,45 1
-------------	------	-----------	------	-------	--------------------------------	------------

2022/001247	4703	404293/22	2022	13654	TC ATUAL COMERCIO DE MEDICAMENTOS LTDA	24.000,00 1
-------------	------	-----------	------	-------	--	-------------

2022/001241	4703	404294/22	2022	13652	VERO MEDICAMENTOS LTDA	2.400,00 1
-------------	------	-----------	------	-------	------------------------	------------

Total do Dia : 735.156,33

03.11.2022

2022/001271	4703	404336/22	2022	9115	ACACIA COMERCIO DE MEDICAMENTOS LTDA	620,50 1
-------------	------	-----------	------	------	--------------------------------------	----------

2022/001272	4703	404252/22	2022	9159	COMERCIAL CIRURGICA RIO CLARENSE	13.860,00 1
-------------	------	-----------	------	------	----------------------------------	-------------

2022/001263	4703	404253/22	2022	11503	CRISTALIA PRODUTOS QUIMICOS FARMACEUTI	49.629,00 1
-------------	------	-----------	------	-------	--	-------------

2022/001269	4703	404249/22	2022	10469	FACIL PRODUTOS HOSPITALARES EIRELI - M	140.505,00 1
-------------	------	-----------	------	-------	--	--------------

2022/001274	4544	404136/22	2022	13661	FCA COMERCIO DE MATERIAIS ELETRICOS LT	6.929,60 1
-------------	------	-----------	------	-------	--	------------

2022/001266	4703	404335/22	2022	12792	FORMULAS MAGISTRAIS MANIPULACOES ESPEC	13.461,28 1
-------------	------	-----------	------	-------	--	-------------

2022/001262	4703	404250/22	2022	10527	HOSPINOVA DISTRIB. DE PRODUTOS HOSPITA	31.950,00 1
-------------	------	-----------	------	-------	--	-------------

2022/001264	4703	404251/22	2022	12233	LEMAN MEDICAMENTOS E CIA LTDA	139.331,50 1
-------------	------	-----------	------	-------	-------------------------------	--------------

2022/001273	4703	404210/22	2022	11458	MAT MED HOSPITALAR LTDA ME	540,00 1
-------------	------	-----------	------	-------	----------------------------	----------

2022/001267	4703	404255/22	2022	13657	ORTHOFACOS PRODUTOS PARA ORTOPEDIA E O	1.183,70 1
-------------	------	-----------	------	-------	--	------------

2022/001265	4703	404334/22	2022	12415	PROMEFARMA MEDICAMENTOS E PRODUTOS HOS	8.416,20 1
-------------	------	-----------	------	-------	--	------------

2022/001268	4703	404337/22	2022	13658	R E C DISTRIBUIDORA DE PRODUTOS MEDICO	12.288,96 1
-------------	------	-----------	------	-------	--	-------------

2022/001270	4703	404254/22	2022	13056	UP DISTRIBUIDORA LTDA	646,00 1
-------------	------	-----------	------	-------	-----------------------	----------

Total do Dia : 419.361,74

04.11.2022

2022/001276	4740	403571/22	2022	10570	NEWEASY SOLUCOES EM TECNOLOGIA LTDA	49.914,64 1
-------------	------	-----------	------	-------	-------------------------------------	-------------

Total do Dia : 49.914,64

08.11.2022

2022/001277	4703	404290/22	2022	11503	CRISTALIA PRODUTOS QUIMICOS FARMACEUTI	432,00 1
-------------	------	-----------	------	-------	--	----------

2022/001278	4703	404290/22	2022	13702	START MED DISTRIBUIDORA LTDA	432,00 1
-------------	------	-----------	------	-------	------------------------------	----------

Total do Dia : 864,00

16.11.2022

2022/001292	4847	403565/22	2022	10985	MED SAUDE SERVICOS DE INTERNACOES DOMI	19.643,70 1
-------------	------	-----------	------	-------	--	-------------

Total do Dia : 19.643,70

17.11.2022

2022/001296	4629	404505/22	2022	10721	ECO MEDICE - DISTRIB. DE PROD. MED. HO	600,00 1
-------------	------	-----------	------	-------	--	----------

Unidade Gestora: FUNDO MUNICIPAL DE SAUDE
 Data Inicial de Emissao: 01.01.2022
 Data Final de Emissao: 31.12.2022

Data	Empenho	Desp.	P.Compra	Ano	Credor	Valor	Cat.
17.11.2022							
	2022/001297	4546	404505/22	2022	10721 ECO MEDICE - DISTRIB. DE PROD. MED. HO	7.362,60	1
					Total do Dia :	7.962,60	

22.11.2022							
	2022/001311	4703	404587/22	2022	9115 ACACIA COMERCIO DE MEDICAMENTOS LTDA	584,00	1
	2022/001313	4564	404482/22	2022	13736 AGUIATRON COMERCIO E IMPORTACAO LTDA	1.176,56	1
	2022/001314	4564	404481/22	2022	13737 ARN NOVA ERA COMERCIAL E SERVICOS LTDA	9.057,00	1
	2022/001304	3808	401925/18	2018	10816 CARLOS ANTONIO GONCALVES	10.846,22	1
	2022/001307	4703	404485/22	2022	13651 DISTRIBUIDORA MEDIC INTRAMED	32.564,70	1
	2022/001305	4703	404599/22	2022	12947 ELITEMED DIST. LTDA	24.622,50	1
	2022/001306	4703	404486/22	2022	12946 EXEMPLARMED COMERCIO DE PRODUTOS HOSPI	4.455,00	1
	2022/001312	4546	404483/22	2022	9175 J M M PAULA GARCIA DISTRIBUIDORA - ME	900,00	1
	2022/001320	4546	404480/22	2022	13557 LAGOS FARMA DISTRIBUIDORA DE MEDICAMEN	30.213,81	1
	2022/001309	4703	404598/22	2022	11811 MEDICINALI PRODUTOS PARA SAUDE EIRELI	5.333,73	1
	2022/001308	4703	404600/22	2022	12080 PROLINE MATERIAL HOSPITALAR - EIRELI	3.896,75	1
	2022/001310	4703	404588/22	2022	13658 R E C DISTRIBUIDORA DE PRODUTOS MEDICO	12.116,43	1
					Total do Dia :	135.766,70	

23.11.2022							
	2022/001326	4546	404479/22	2022	13557 LAGOS FARMA DISTRIBUIDORA DE MEDICAMEN	40.420,00	1
					Total do Dia :	40.420,00	

24.11.2022							
	2022/001330	4703	404591/22	2022	10527 HOSPINOVA DISTRIB. DE PRODUTOS HOSPITA	29.925,00	1
	2022/001329	4703	404589/22	2022	13654 TC ATUAL COMERCIO DE MEDICAMENTOS LTDA	23.250,00	1
					Total do Dia :	53.175,00	

25.11.2022							
	2022/001341	4703	404597/22	2022	11754 CONQUISTA DIST DE MEDICAMENTOS E PROD	46.350,87	1
	2022/001335	4703	404595/22	2022	9110 COSTA CAMARGO COM. DE PROD. HOSPITALAR	365,70	1
	2022/001336	4703	404593/22	2022	11503 CRISTALIA PRODUTOS QUIMICOS FARMACEUTI	43.406,50	1
	2022/001338	4703	404596/22	2022	9083 DROGAFONTE LTDA	22.487,40	1
	2022/001342	4703	404590/22	2022	10469 FACIL PRODUTOS HOSPITALARES EIRELI - M	124.924,50	1
	2022/001331	4703	404586/22	2022	12792 FORMULAS MAGISTRAIS MANIPULACOES ESPEC	6.688,22	1
	2022/001332	4703	404603/22	2022	9076 ONCOVIT DISTRIBUIDORA DE MEDICAMENTOS	78.475,50	1
	2022/001343	4546	404504/22	2022	13239 ORIGINAL IMPLANTES E EQUIPAMENTOS HOSP	15.650,00	1
	2022/001337	4703	404585/22	2022	12415 PROMEFARMA MEDICAMENTOS E PRODUTOS HOS	8.391,30	1
	2022/001333	4703	404601/22	2022	10957 RALIC COMERCIO E DISTRIBUICAO LTDA	381.133,10	1
	2022/001339	4629	403944/22	2022	1399 TRANSFORMATIO TECHNOLOGY EIRELI	18.744,31	1
	2022/001334	4703	404594/22	2022	13056 UP DISTRIBUIDORA LTDA	636,50	1
					Total do Dia :	747.253,90	

28.11.2022							
	2022/001364	4680	404606/22	2022	13033 BECTON DICKINSON INDUSTRIAS CIRURGICAS	5.500,00	1
	2022/001344	4546	404581/22	2022	9525 BIOLIFE COMERCIO DE MATERIAL HOSPITALA	53.400,00	1
	2022/001345	4629	404581/22	2022	9525 BIOLIFE COMERCIO DE MATERIAL HOSPITALA	6.000,00	1
	2022/001349	4703	404605/22	2022	9110 COSTA CAMARGO COM. DE PROD. HOSPITALAR	1.759,60	1
	2022/001354	4680	404607/22	2022	13025 GREINER BIO-ONE BRASIL PRODUTOS MEDICO	3.300,00	1
	2022/001347	4703	404592/22	2022	12233 LEMAN MEDICAMENTOS E CIA LTDA	55.647,50	1
	2022/001346	4703	404602/22	2022	13657 ORTHOFACOS PRODUTOS PARA ORTOPEDIA E O	1.099,15	1
	2022/001369	4637	403789/22	2022	13658 R E C DISTRIBUIDORA DE PRODUTOS MEDICO	16.544,05	1
	2022/001357	4546	404616/22	2022	13745 SCI TECH PRODUTOS MEDICOS LTDA	40.399,56	1
	2022/001348	4703	404604/22	2022	12016 SULMEDIC COMERCIO DE MEDICAMENTOS	7.765,80	1

Unidade Gestora: FUNDO MUNICIPAL DE SAUDE
 Data Inicial de Emissao: 01.01.2022
 Data Final de Emissao: 31.12.2022

Data	Empenho	Desp.	P.Compra	Ano	Credor	Valor	Cat.
Total do Dia :						191.415,66	

29.11.2022

2022/001372	4703	401290/22	2022	11753	ANTIBIOTICOS DO BRASIL LTDA	644.925,00	1
2022/001385	4703	401290/22	2022	9159	COMERCIAL CIRURGICA RIO CLARENSE	5.062,50	1
2022/001379	4703	401290/22	2022	9110	COSTA CAMARGO COM. DE PROD. HOSPITALAR	287.293,50	1
2022/001384	4703	401290/22	2022	11503	CRISTALIA PRODUTOS QUIMICOS FARMACEUTI	55.342,50	1
2022/001370	4703	401290/22	2022	12791	DISTRIBUICAO DE MEDICAMENTOS PAMED LTD	146.340,00	1
2022/001378	4703	401290/22	2022	12283	ESPIRITO SANTO DISTRIBUIDORA DE PRODUT	565.012,50	1
2022/001377	4703	401290/22	2022	10469	FACIL PRODUTOS HOSPITALARES EIRELI - M	82.215,00	1
2022/001374	4703	401290/22	2022	11541	FLUKKA FARMACIA DE MANIPULACAO LTDA	50.057,00	1
2022/001375	4703	401290/22	2022	11846	INOVAMED HOSPITALAR LTDA	78.645,00	1
2022/001381	4703	401290/22	2022	12233	LEMAN MEDICAMENTOS E CIA LTDA	297.058,25	1
2022/001373	4703	401290/22	2022	12280	MEDILAR IMPORTACAO E DISTRIBUICAO DE P	90.168,75	1
2022/001380	4703	401290/22	2022	13753	MEDKA DISTRIBUIDORA HOSPITALAR	275.552,50	1
2022/001382	4703	401290/22	2022	13754	NEW PHARMS LTDA	4.144,00	1
2022/001387	4546	404760/22	2022	13755	ORION COMERCIO ARTIGOS MEDICOS LTDA EP	280,00	1
2022/001376	4703	401290/22	2022	10957	RALIC COMERCIO E DISTRIBUICAO LTDA	363.113,75	1
2022/001371	4703	401290/22	2022	13752	SELP MED COMERCIAL HOSPITALAR LTDA	163.120,25	1
2022/001383	4703	401290/22	2022	13056	UP DISTRIBUIDORA LTDA	193.435,50	1
Total do Dia :						3.301.766,00	
Total do Mes :						5.702.700,27	

01.12.2022

2022/001408	4847	403817/22	2022	11522	CENTRO DE FONOAUDIOLOGIA DRA LUCIANA R	4.216,65	1
2022/001404	4546	404756/22	2022	12233	LEMAN MEDICAMENTOS E CIA LTDA	1.656,00	1
2022/001407	4629	404559/22	2022	13762	FRANALIFE PROD MED E CIRURG LTDA ME	1.000,00	1
2022/001401	4546	404784/22	2022	13036	QUALIMAGE COMERCIO SERVICOS E REPRESEN	2.700,00	1
2022/001396	4546	404783/22	2022	10880	SUPER CENTER CAMPOS DE PROD. MEDICOS E	42.533,40	1
Total do Dia :						52.106,05	

02.12.2022

2022/001414	4546	404755/22	2022	13597	LIFE CLEAN COMERCIO DE EQUIPAMENTOS LT	2.249,24	1
2022/001415	4847	403564/22	2022	10985	MED SAUDE SERVICOS DE INTERNACOES DOMI	21.400,20	1
Total do Dia :						23.649,44	

06.12.2022

2022/001417	4816	401936/22	2022	10930	AATR LOCACAO DE VEICULOS ESPECIAIS LT	79.368,05	1
Total do Dia :						79.368,05	

07.12.2022

2022/001427	4629	403873/22	2022	10525	WEBMED SOLUCOES EM SAUDE EIRELI	15.096,78	1
2022/001428	4680	403873/22	2022	10525	WEBMED SOLUCOES EM SAUDE EIRELI	228.861,05	1
Total do Dia :						243.957,83	

08.12.2022

2022/001429	4740	403634/22	2022	9509	DIAG PRIME COM.DISTRIB. PROD. CIENTIFI	36.000,00	1
2022/001430	4546	404759/22	2022	13777	VASHOS COMERCIO E DISTRIBUICAO DE PROD	83.549,39	1
Total do Dia :						119.549,39	

14.12.2022

2022/001444	4892	403821/22	2022	12625	DIMPI GESTAO EM SAUDE LTDA	143.990,00	1
2022/001448	4546	404761/22	2022	13598	M.TESTA CONFECCAO	22.666,72	1
2022/001450	4666	404877/22	2022	9063	NUTRIC-NUTRICIONAL COMERCIO LTDA	552.205,50	1
2022/001438	4666	404879/22	2022	9059	NUTRIMED - SERV. MED. EM NUTR. PAREN.	185.106,72	1
2022/001449	4897	403816/22	2022	10853	TOTAL CLINICA MEDICA E EXAMES EIRELI	42.332,10	1
2022/001439	4666	404880/22	2022	10179	W M COMERCIO E REPRESENTACOES HOSPITAL	559.177,50	1

Unidade Gestora: FUNDO MUNICIPAL DE SAUDE
 Data Inicial de Emissao: 01.01.2022
 Data Final de Emissao: 31.12.2022

Data	Empenho	Desp.	P.Compra	Ano	Credor	Valor	Cat.
14.12.2022							

Total do Dia : 1.505.478,54

15.12.2022

2022/001465	4092	410916/21	2021	9203	ALCYR ALVES FERREIRA E CIA LTDA	3.516,00	1
2022/001457	4816	404276/22	2022	13785	INCS -INSTITUTO NACIONAL DE CIENCIAS	75.685,00	1
2022/001466	4847	404244/22	2022	10985	MED SAUDE SERVICOS DE INTERNACOES DOMI	46.455,65	1
Total do Dia :						125.656,65	

16.12.2022

2022/001471	4847	404938/22	2022	10985	MED SAUDE SERVICOS DE INTERNACOES DOMI	9.821,85	1
2022/001467	3806	403797/19	2019	11533	VIA NORTE HOTEL LTDA	28.186,61	1
Total do Dia :						38.008,46	

20.12.2022

2022/001473	4680	404893/22	2022	13009	FASTLABOR COMERCIAL EIRELI	12.180,00	1
2022/001477	4564	404976/22	2022	13079	J T H COMERCIO LTDA	3.226,60	1
2022/001475	4554	404982/22	2022	13557	LAGOS FARMA DISTRIBUIDORA DE MEDICAMEN	2.715,08	1
2022/001474	4680	404894/22	2022	13014	MEDICAL CHIZZOLINI LTDA	39.337,00	1
2022/001472	4546	404979/22	2022	13799	NEW LIFE COMERCIO DE MATERIAIS E EQUIP	362,00	1
2022/001478	4564	404978/22	2022	12305	R.A.M MARQUES COMERCIO DE PRODUTOS MED	8.260,00	1
2022/001476	4680	404895/22	2022	12990	SULLAB COMERCIO DE PRODUTOS HOSPITALAR	11.346,00	1
Total do Dia :						77.426,68	

21.12.2022

2022/001482	4646	400898/22	2022	12761	AIR LIQUIDE BRASIL LTDA	466.560,00	1
2022/001479	4847	403626/22	2022	10938	ATOMED PRODUTOS MEDICOS E DE AUXILIO H	1.500,00	1
2022/001481	4646	400898/22	2022	9512	WHITE MARTINS GASES INDUSTRIAIS LTDA	2.195.872,56	1
Total do Dia :						2.663.932,56	

22.12.2022

2022/001483	4554	404981/22	2022	10469	FACIL PRODUTOS HOSPITALARES EIRELI - M	29.651,02	1
2022/001491	4546	404980/22	2022	11751	G A MEDICAL LTDA	1.530,00	1
2022/001484	4546	404757/22	2022	13801	LONDRIHOSP IMPORTACAO E EXPORTACAO DE	43.653,00	1
2022/001492	4847	403925/22	2022	10985	MED SAUDE SERVICOS DE INTERNACOES DOMI	5.866,02	1
2022/001486	4703	405041/22	2022	13649	MEDFUTURA DISTRIBUIDORA DE MEDICAMENTO	206.340,00	1
Total do Dia :						287.040,04	

23.12.2022

2022/001494	4680	403985/22	2022	1069	ENZIPHARMA PROD.MED.E LABORATORIAIS LT	1.932.000,00	1
2022/001495	4629	403985/22	2022	1069	ENZIPHARMA PROD.MED.E LABORATORIAIS LT	34.999,92	1
Total do Dia :						1.966.999,92	

27.12.2022

2022/001498	4546	405023/22	2022	10469	FACIL PRODUTOS HOSPITALARES EIRELI - M	16.880,90	1
2022/001501	4554	405019/22	2022	12006	MAC CLEAN COMERCIO E SERVICOS EIRELI	12.173,00	1
2022/001497	4546	405022/22	2022	13809	PROTECTOR PRODUTOS HOSPITALARES LTDA	1.265,00	1
2022/001496	4546	405021/22	2022	13658	R E C DISTRIBUIDORA DE PRODUTOS MEDICO	11.261,54	1
Total do Dia :						41.580,44	

28.12.2022

2022/001511	4554	404983/22	2022	10919	AJURDY DISTRIBUIDORA DE PRODUTOS LTDA	18.447,00	1
2022/001502	4546	405018/22	2022	6431	L N CARVALHO COMERCIO E SERVICOS LTDA	201.970,56	1
2022/001510	4546	405030/22	2022	12233	LEMAN MEDICAMENTOS E CIA LTDA	2.640,00	1
2022/001508	4546	405017/22	2022	13811	MEDSANTA COMERCIO DE MEDICAMENTOS E MA	2.000,00	1
2022/001503	4546	405020/22	2022	13754	NEW PHARMS LTDA	2.078,30	1
2022/001514	4574	404782/22	2022	12277	RCB SOLUCOES COM COMERCIO E SERVICOS L	123.571,00	1

Unidade Gestora: FUNDO MUNICIPAL DE SAUDE
Data Inicial de Emissao: 01.01.2022
Data Final de Emissao: 31.12.2022

Data	Empenho	Desp.	P.Compra	Ano	Credor	Valor Cat.
28.12.2022						

Total do Dia : 350.706,86

29.12.2022

2022/001525	4546	405046/22	2022	8605	ALTERNATIVA COMERCIO E SERVICOS LTDA	4.562,50	1
2022/001569	4605	400866/22	2022	6927	CAMPOS PAVANI DE MACAE COMERCIO DE ALI	292,35	1
2022/001553	4703	405193/22	2022	10527	HOSPINOVA DISTRIB. DE PRODUTOS HOSPITA	89.394,24	1
2022/001570	4897	402500/22	2022	1227	INSTITUTO DE MEDICINA NUCLEAR LTDA	29.700,00	1
2022/001567	3808	400866/22	2022	10407	JOACI PAVANI	3.215,76	1
2022/001566	3808	400866/22	2022	10410	LUIZ SERGIO CAMPOS PAVANI	292,35	1
2022/001565	3808	400866/22	2022	10409	MARCILENE AMARAL E SIQUEIRA PAVANI	292,35	1
2022/001557	4546	405048/22	2022	13811	MEDSANTA COMERCIO DE MEDICAMENTOS E MA	1.200,00	1
2022/001552	4666	405288/22	2022	13814	MULTICOM COMERCIO MULTIPLO DE ALIMENTO	324.000,00	1
2022/001551	4666	405289/22	2022	13813	NUNESFARMA DISTRIBUIDORA DE PRODUTOS F	22.680,00	1
2022/001545	4546	405047/22	2022	13812	OPEN FARMA COMERCIO DE PRODUTOS HOSPIT	4.159,98	1
2022/001564	3808	400866/22	2022	10408	PAULO CEZAR CAMPOS PAVANI	1.461,72	1
2022/001563	4546	405050/22	2022	13658	R E C DISTRIBUIDORA DE PRODUTOS MEDICO	1.660,12	1
2022/001536	4546	405051/22	2022	10957	RALIC COMERCIO E DISTRIBUICAO LTDA	20.074,00	1
2022/001550	4666	405285/22	2022	3806	REPROMED COM. REP. MATERIAL HOSPITALAR	34.760,00	1
2022/001541	4546	405029/22	2022	13015	ROMA MED & SERVICE LTDA	210.426,00	1
2022/001531	4546	405049/22	2022	10880	SUPER CENTER CAMPOS DE PROD. MEDICOS E	27.744,00	1
2022/001556	4546	405028/22	2022	10880	SUPER CENTER CAMPOS DE PROD. MEDICOS E	14.538,00	1
2022/001568	3808	400866/22	2022	10411	TEREZINHA CAMPOS PAVANI	292,35	1
2022/001571	4897	402952/22	2022	1228	TOMOGRAFIA MACAE LTDA	146.030,20	1
2022/001549	4666	405286/22	2022	12917	VERTICAL RIO COMERCIO DE PRODUTOS MEDI	436.681,00	1
2022/001519	4666	404881/22	2022	10179	W M COMERCIO E REPRESENTACOES HOSPITAL	42.912,00	1

Total do Dia : 1.416.368,92

Total do Mes : 8.991.829,83

Total Geral .: 65.914.436,91



Macaé
PREFEITURA
Secretaria SAÚDE

ESTADO DO RIO DE JANEIRO
PREFEITURA MUNICIPAL DE MACAÉ
SECRETARIA MUNICIPAL DE SAÚDE

EMPENHOS ANULADOS POR FONTE

2022

Unidade Gestora: FUNDO MUNICIPAL DE SAUDE
 Data Inicial de Movimento: 01.01.2022
 Data Final de Movimento: 31.12.2022
 Fonte de Recursos: 4 - ROYALTIES ATE 5% - LEI 7.990/89

Data	Empenho	Desp.	P.Compra	Ano	Credor	Valor	Cat.
24.01.2022	2022/000143	3640	404505/20	2022	6952 PEROLA HIGIENIZACAO TEXTIL EIRELI	347.581,50	1
					Total do Dia :	347.581,50	
					Total do Mes :	347.581,50	

16.02.2022	2022/000183	4020	402328/21	2021	12837 MIGUEL LUCIO NASCIMENTO GIL 0785971173	12.814,00	1
	2022/000241	4020	402328/21	2021	12837 MIGUEL LUCIO NASCIMENTO GIL 0785971173	13.112,00	1
					Total do Dia :	25.926,00	

18.02.2022	2022/000255	3950	400140/22	2022	10469 FACIL PRODUTOS HOSPITALARES EIRELI - M	19.152,00	1
	2022/000042	3656	403967/21	2022	270 IRMANDADE DE SAO JOAO BATISTA MACAE	10.273.903,00	1
	2022/000239	3649	404699/20	2020	4406 PHILIPS MEDICAL SYSTEMS LTDA	17.055,64	1
					Total do Dia :	10.310.110,64	
					Total do Mes :	10.336.036,64	

04.03.2022	2022/000136	3862	402745/17	2022	10720 PATRICIA DA SILVA PACHECO	0,01	1
					Total do Dia :	0,01	

22.03.2022	2022/000366	3906	404359/21	2021	12233 LEMAN MEDICAMENTOS E CIA LTDA	29.110,00	1
					Total do Dia :	29.110,00	
					Total do Mes :	29.110,01	

01.04.2022	2022/000242	4020	402328/21	2021	12837 MIGUEL LUCIO NASCIMENTO GIL 0785971173	13.112,00	1
	2022/000444	4209	403561/21	2022	12977 S & B DISTRIBUIDORA E IMPORTADORA DE M	15.448,50	1
					Total do Dia :	28.560,50	

18.04.2022	2022/000497	3660	405250/21	2021	1228 TOMOGRAFIA MACAE LTDA	369.991,92	1
					Total do Dia :	369.991,92	
					Total do Mes :	398.552,42	

09.05.2022	2022/000042	3656	403967/21	2022	270 IRMANDADE DE SAO JOAO BATISTA MACAE	5.950.548,82	1
					Total do Dia :	5.950.548,82	

11.05.2022	2022/000624	3952	401490/22	2022	12280 MEDILAR IMPORTACAO E DISTRIBUICAO DE P	2.042,24	1
					Total do Dia :	2.042,24	

20.05.2022	2022/000642	3708	400912/22	2022	1236 E J I FIEL TURISMO LTDA ME	347.590,14	1
					Total do Dia :	347.590,14	
					Total do Mes :	6.300.181,20	

02.06.2022	2022/000191	3642	403919/21	2021	9290 ACF DA SILVA LTDA - ME	1.395.073,77	1
					Total do Dia :	1.395.073,77	

20.06.2022	2022/000161	3906	400275/22	2022	9110 COSTA CAMARGO COM. DE PROD. HOSPITALAR	7,70	1

Unidade Gestora: FUNDO MUNICIPAL DE SAUDE
 Data Inicial de Movimento: 01.01.2022
 Data Final de Movimento: 31.12.2022

Data	Empenho	Desp. P.Compra	Ano	Credor	Valor Cat.
				Total do Dia :	7,70

27.06.2022

2022/000718	3700	403919/21	2021	9290 ACF DA SILVA LTDA - ME	694.954,82	1
2022/000719	4011	403919/21	2021	9290 ACF DA SILVA LTDA - ME	73.102,80	1
2022/000720	3642	403919/21	2021	9290 ACF DA SILVA LTDA - ME	300.779,26	1
				Total do Dia :	1.068.836,88	
				Total do Mes :	2.463.918,35	

04.07.2022

2022/000345	3906	404359/21	2021	9196 DIMASTER COMERCIO DE PRODUTOS HOSPITAL	9,20	1
				Total do Dia :	9,20	

12.07.2022

2022/000266	3625	405308/21	2022	10569 WHITE MARTINS INDUSTRIAIS DO NORDESTE	317.520,00	1
				Total do Dia :	317.520,00	

14.07.2022

2022/000160	3906	400276/22	2022	11755 NSA DISTRIBUIDORA DE MEDICAMENTOS EIRE	26,00	1
				Total do Dia :	26,00	

18.07.2022

2022/000372	3906	404359/21	2021	11503 CRISTALIA PRODUTOS QUIMICOS FARMACEUTI	51,00	1
				Total do Dia :	51,00	
				Total do Mes :	317.606,20	

03.08.2022

2022/000365	3906	404359/21	2021	12958 APOTEK DISTRIBUIDORA DE MEDICAMENTOS E	111,30	1
				Total do Dia :	111,30	

16.08.2022

2022/000650	3906	401970/22	2022	10527 HOSPINOVA DISTRIB. DE PRODUTOS HOSPITA	194,13	1
				Total do Dia :	194,13	

18.08.2022

2022/000288	3625	400333/22	2022	10968 PHARMEDICE MANIPULACOES ESPECIALIZADAS	16.800,00	1
				Total do Dia :	16.800,00	

23.08.2022

2022/000953	3640	402016/22	2022	13374 ECOLAV SERVICOS TECNICOS DE LAVANDERIA	512.358,68	1
2022/000246	3640	402137/21	2022	12863 LACO EMPREENDIMENTOS TURISTICOS LTDA	512.358,68	1
2022/000247	3892	402137/21	2022	12863 LACO EMPREENDIMENTOS TURISTICOS LTDA	519.057,63	1
2022/000276	3906	400153/22	2022	12415 PROMEFARMA MEDICAMENTOS E PRODUTOS HOS	6,00	1
				Total do Dia :	1.543.780,99	
				Total do Mes :	1.560.886,42	

09.09.2022

2022/000259	4077	400040/22	2022	12418 CATIA SILENE KLEN ALELUIA	4.000,00	10
				Total do Dia :	4.000,00	

16.09.2022

2022/000346	3906	404359/21	2021	9115 ACACIA COMERCIO DE MEDICAMENTOS LTDA	134,64	1
				Total do Dia :	134,64	

20.09.2022

2022/000744	3906	401158/22	2022	11957 STOCK MED PRODUTOS MEDICO-HOSPITALARES	65,00	1
-------------	------	-----------	------	--	-------	---

Unidade Gestora: FUNDO MUNICIPAL DE SAUDE
Data Inicial de Movimento: 01.01.2022
Data Final de Movimento: 31.12.2022

Data	Empenho	Desp. P.Compra	Ano	Credor	Valor	Cat.
				Total do Dia :	65,00	
				Total do Mes :	4.199,64	

07.10.2022						
	2022/000751	3906 401158/22	2022	12422 MEDITON FARMACEUTICA LTDA -	2,04	1
				Total do Dia :	2,04	

10.10.2022						
	2022/001076	3660 402763/22	2022	9203 ALCYR ALVES FERREIRA E CIA LTDA	985,95	1
				Total do Dia :	985,95	

17.10.2022						
	2022/000260	4078 400039/22	2022	12418 CATIA SILENE KLEN ALELUIA	2.365,52	10
	2022/000260	4078 400039/22	2022	12418 CATIA SILENE KLEN ALELUIA	-1.182,75	10
				Total do Dia :	1.182,77	

26.10.2022						
	2022/000421	4230 400003/22	2022	12398 VALTER SILVA FIGUEIREDO	4.000,00	10
	2022/000422	4231 400004/22	2022	12398 VALTER SILVA FIGUEIREDO	4.000,00	10
				Total do Dia :	8.000,00	
				Total do Mes :	10.170,76	

22.11.2022						
	2022/000418	4229 400492/22	2022	11597 RICARDO CELIO FRANCO SAMPAIO	20,00	10
				Total do Dia :	20,00	
				Total do Mes :	20,00	

29.12.2022						
	2022/000012	3634 400049/22	2022	10167 F. M. S. - VENCIMENTOS E SALARIOS	400.000,00	1
				Total do Dia :	400.000,00	
				Total do Mes :	400.000,00	

				Total Geral .:	22.168.263,14	

Unidade Gestora: FUNDO MUNICIPAL DE SAUDE
Data Inicial de Movimento: 01.01.2022
Data Final de Movimento: 31.12.2022
Fonte de Recursos: 20 - SISTEMA UNICO DE SAUDE

Data	Empenho	Desp. P.Compra	Ano	Credor	Valor	Cat.
18.03.2022						
	2022/000309	4167 402299/21	2022	9115 ACACIA COMERCIO DE MEDICAMENTOS LTDA	7.182,00	1
	2022/000311	4167 402299/21	2022	4204 DISK MED PADUA DISTRIB. DE MEDICAM. LT	19.098,75	1
				Total do Dia :	26.280,75	

30.03.2022						
	2022/000044	3658 403830/21	2022	1227 INSTITUTO DE MEDICINA NUCLEAR LTDA	5.775,24	1
				Total do Dia :	5.775,24	
				Total do Mes :	32.055,99	

01.04.2022						
	2022/000274	4062 400494/22	2022	9104 E. L. FARIA RIBEIRO - ME	45.236,45	1
				Total do Dia :	45.236,45	
				Total do Mes :	45.236,45	

25.05.2022						
	2022/000049	3626 401358/21	2022	10668 SOLIDAIRE SERVICOS E EQUIPAMENTOS MEDI	927,25	1
				Total do Dia :	927,25	
				Total do Mes :	927,25	

14.07.2022						
	2022/000329	4167 402299/21	2022	12949 DESTRA DISTRIBUIDORA DE MEDICAMENTOS L	0,70	1
	2022/000332	4167 402299/21	2022	12950 MEDICINALE DISTRIBUIDORA DE MEDICAMENT	17,50	1
				Total do Dia :	18,20	

15.07.2022						
	2022/000660	4062 402129/22	2022	9104 E. L. FARIA RIBEIRO - ME	50,00	1
	2022/000861	4062 402129/22	2022	9704 NEWTON ESTEVAO AMORIM NETO E OUTROS	50,00	1
				Total do Dia :	100,00	
				Total do Mes :	118,20	

08.08.2022						
	2022/000310	4167 402299/21	2022	4204 DISK MED PADUA DISTRIB. DE MEDICAM. LT	18,85	1
				Total do Dia :	18,85	
				Total do Mes :	18,85	

19.09.2022						
	2022/000321	4167 402299/21	2022	12420 LIFE CENTER COMERCIO E DISTRIBUIDORA D	60,00	1
				Total do Dia :	60,00	
				Total do Mes :	60,00	

26.10.2022						
	2022/000946	3802 400658/22	2022	13364 LUCINEIA DIAS DA SILVA BASTOS	5.214,44	1
				Total do Dia :	5.214,44	
				Total do Mes :	5.214,44	

29.12.2022						
	2022/000983	4727 400048/22	2022	10167 F. M. S. - VENCIMENTOS E SALARIOS	562.007,82	1
	2022/001077	2461 400048/22	2022	10167 F. M. S. - VENCIMENTOS E SALARIOS	395,09	1
	2022/001078	2461 400048/22	2022	10167 F. M. S. - VENCIMENTOS E SALARIOS	2.667.868,40	1
				Total do Dia :	3.230.271,31	
				Total do Mes :	3.230.271,31	

				Total Geral .:	3.313.902,49	

Unidade Gestora: FUNDO MUNICIPAL DE SAUDE
 Data Inicial de Movimento: 01.01.2022
 Data Final de Movimento: 31.12.2022
 Fonte de Recursos: 22 - OUTRAS TRANSFERENCIAS VINCULADAS A PROGRAMAS DE SAUDE

Data	Empenho	Desp. P.Compra	Ano	Credor	Valor	Cat.
30.03.2022	2022/000428	4220 401169/22	2022	11469 Matias Bernardo Martins de Lima	13.120,00	1
				Total do Dia :	13.120,00	
				Total do Mes :	13.120,00	

31.05.2022	2022/000654	4130 401972/22	2022	9110 COSTA CAMARGO COM. DE PROD. HOSPITALAR	9.836,60	1
				Total do Dia :	9.836,60	
				Total do Mes :	9.836,60	

23.06.2022	2022/000335	4130 402299/21	2021	11503 CRISTALIA PRODUTOS QUIMICOS FARMACEUTI	66,80	1
				Total do Dia :	66,80	
				Total do Mes :	66,80	

14.07.2022	2022/000330	4130 402299/21	2021	12949 DESTRA DISTRIBUIDORA DE MEDICAMENTOS L	0,40	1
				Total do Dia :	0,40	

15.07.2022	2022/000336	4130 402299/21	2021	9159 COMERCIAL CIRURGICA RIO CLARENSE	379,95	1
				Total do Dia :	379,95	
				Total do Mes :	380,35	

11.08.2022	2022/000865	4220 402857/22	2022	12349 LIMPINOX COMERCIO E EQUIPAMENTOS LTDA	220,00	1
	2022/000866	4221 402857/22	2022	12349 LIMPINOX COMERCIO E EQUIPAMENTOS LTDA	220,00	1
				Total do Dia :	440,00	
				Total do Mes :	440,00	

16.09.2022	2022/000649	4130 401970/22	2022	10527 HOSPINOVA DISTRIB. DE PRODUTOS HOSPITA	129,42	1
				Total do Dia :	129,42	
				Total do Mes :	129,42	

16.11.2022	2022/001288	4765 404303/22	2022	9287 MANIFOLD MEDICAL COMERCIO DE PRODUTOS	36.485,00	1
				Total do Dia :	36.485,00	

29.11.2022	2022/000314	4130 402299/21	2021	12280 MEDILAR IMPORTACAO E DISTRIBUICAO DE P	467,94	1
				Total do Dia :	467,94	
				Total do Mes :	36.952,94	

29.12.2022	2022/001227	4767 404028/22	2022	10167 F. M. S. - VENCIMENTOS E SALARIOS	45.792,73	1
	2022/001228	4770 404028/22	2022	10167 F. M. S. - VENCIMENTOS E SALARIOS	37.204,73	1
	2022/001194	4768 404028/22	2022	6475 INST. NACIONAL DO SEGURO - INSS	50.403,82	1
	2022/001230	4771 404028/22	2022	6475 INST. NACIONAL DO SEGURO - INSS	30.504,14	1
	2022/001081	4769 404028/22	2022	276 INST. PREV. DOS SERV. MUN. DE MAC	178.047,89	1
	2022/001084	4772 404028/22	2022	276 INST. PREV. DOS SERV. MUN. DE MAC	118,43	1
	2022/001195	4772 404028/22	2022	276 INST. PREV. DOS SERV. MUN. DE MAC	138.000,00	1
				Total do Dia :	480.071,74	
				Total do Mes :	480.071,74	

				Total Geral .:	540.997,85	

FONTE: GOVER - Execucao Orcamentaria e Contabilidade Publica, 14/Mar/2023, 16h e 03m.

Unidade Gestora: FUNDO MUNICIPAL DE SAUDE
Data Inicial de Movimento: 01.01.2022
Data Final de Movimento: 31.12.2022
Fonte de Recursos: 23 - ROYALTIES - TRANSFERENCIA ESTADO

Data	Empenho	Desp.	P.Compra	Ano	Credor	Valor	Cat.
23.02.2022							
	2022/000102	3799	27686/17	2022	10858 ESPOLIO DE MARIA IGNEZ VANTIL DA COSTA	540,02	1
					Total do Dia :	540,02	
					Total do Mes :	540,02	

					Total Geral .:	540,02	

FONTE: GOVER - Execucao Orcamentaria e Contabilidade Publica, 14/Mar/2023, 16h e 03m.

Unidade Gestora: FUNDO MUNICIPAL DE SAUDE
 Data Inicial de Movimento: 01.01.2022
 Data Final de Movimento: 31.12.2022
 Fonte de Recursos: 100 - RECURSOS ORDINARIOS - TESOURO

Data	Empenho	Desp. P.Compra	Ano	Credor	Valor	Cat.
13.01.2022	2022/000036	2288 400053/22	2022	10167 F. M. S. - VENCIMENTOS E SALARIOS	2.400,00	1
				Total do Dia :	2.400,00	

17.01.2022	2022/000007	2656 400048/22	2022	10167 F. M. S. - VENCIMENTOS E SALARIOS	10.574.000,00	1
				Total do Dia :	10.574.000,00	
				Total do Mes :	10.576.400,00	

16.02.2022	2022/000060	2430 400056/22	2022	10167 F. M. S. - VENCIMENTOS E SALARIOS	50.000,00	1
				Total do Dia :	50.000,00	
				Total do Mes :	50.000,00	

28.04.2022	2022/000062	2659 400056/22	2022	10167 F. M. S. - VENCIMENTOS E SALARIOS	50.000,00	1
				Total do Dia :	50.000,00	
				Total do Mes :	50.000,00	

14.09.2022	2022/000245	4070 400079/22	2022	10167 F. M. S. - VENCIMENTOS E SALARIOS	163.000,00	1
				Total do Dia :	163.000,00	
				Total do Mes :	163.000,00	

08.11.2022	2022/000005	2427 400048/22	2022	10167 F. M. S. - VENCIMENTOS E SALARIOS	30.000.000,00	1
	2022/000245	4070 400079/22	2022	10167 F. M. S. - VENCIMENTOS E SALARIOS	500.000,00	1
	2022/000025	2429 400054/22	2022	6475 INST. NACIONAL DO SEGURO - INSS	1.000.000,00	1
	2022/000029	2433 400055/22	2022	276 INST. PREV. DOS SERV. MUN. DE MAC	1.000.000,00	1
				Total do Dia :	32.500.000,00	
				Total do Mes :	32.500.000,00	

01.12.2022	2022/000982	4733 403608/22	2022	6475 INST. NACIONAL DO SEGURO - INSS	1.250,00	1
				Total do Dia :	1.250,00	

29.12.2022	2022/001526	2661 403957/22	2022	13763 CAPMA - APERIBE	604,05	1
	2022/001518	2661 28122022	2022	12003 CARAPEBUSPREV	421,80	1
	2022/000032	2282 400052/22	2022	10167 F. M. S. - VENCIMENTOS E SALARIOS	20.000,00	1
	2022/000038	3651 400053/22	2022	10167 F. M. S. - VENCIMENTOS E SALARIOS	15.000,00	1
	2022/000121	3840 400048/22	2022	10167 F. M. S. - VENCIMENTOS E SALARIOS	190.000,00	1
	2022/000122	3841 400048/22	2022	10167 F. M. S. - VENCIMENTOS E SALARIOS	352.000,00	1
	2022/000761	2657 400050/22	2022	10167 F. M. S. - VENCIMENTOS E SALARIOS	230.000,00	1
	2022/000762	2428 400050/22	2022	10167 F. M. S. - VENCIMENTOS E SALARIOS	50.000,00	1
	2022/001223	3652 40053/2022	2022	10167 F. M. S. - VENCIMENTOS E SALARIOS	15.000,00	1
	2022/001517	2661 404181/22	2022	6650 IBASS - I.B.A.S.S. SAQUAREMA	248,10	1
	2022/000025	2429 400054/22	2022	6475 INST. NACIONAL DO SEGURO - INSS	330.000,00	1
				Total do Dia :	1.203.273,95	
				Total do Mes :	1.204.523,95	

				Total Geral ..	44.543.923,95	

Unidade Gestora: FUNDO MUNICIPAL DE SAUDE
 Data Inicial de Movimento: 01.01.2022
 Data Final de Movimento: 31.12.2022
 Fonte de Recursos: 1240 - Royalties do Petroleo Vinc. Saude - Art. 2o da Lei no 12.858/2013

Data	Empenho	Desp. P.Compra	Ano	Credor	Valor	Cat.
13.06.2022	2022/000723	4546 402192/22	2022	8605 ALTERNATIVA COMERCIO E SERVICOS LTDA	26.031,81	1
				Total do Dia :	26.031,81	
				Total do Mes :	26.031,81	

11.08.2022	2022/000867	4554 402857/22	2022	12349 LIMPINOX COMERCIO E EQUIPAMENTOS LTDA	3.740,00	1
				Total do Dia :	3.740,00	
				Total do Mes :	3.740,00	

16.09.2022	2022/000908	4703 403212/22	2022	10527 HOSPINOVA DISTRIB. DE PRODUTOS HOSPITA	81,00	1
				Total do Dia :	81,00	

30.09.2022	2022/000910	4703 403210/22	2022	9110 COSTA CAMARGO COM. DE PROD. HOSPITALAR	26,95	1
				Total do Dia :	26,95	
				Total do Mes :	107,95	

03.10.2022	2022/000907	4703 403208/22	2022	10527 HOSPINOVA DISTRIB. DE PRODUTOS HOSPITA	258,84	1
				Total do Dia :	258,84	

13.10.2022	2022/000267	4093 403967/21	2022	270 IRMANDADE DE SAO JOAO BATISTA MACAE	10.273.903,00	1
				Total do Dia :	10.273.903,00	
				Total do Mes :	10.274.161,84	

08.11.2022	2022/001277	4703 404290/22	2022	11503 CRISTALIA PRODUTOS QUIMICOS FARMACEUTI	432,00	1
				Total do Dia :	432,00	
				Total do Mes :	432,00	

08.12.2022	2022/001074	4629 403634/22	2022	9509 DIAG PRIME COM.DISTRIB. PROD. CIENTIFI	55.200,00	1
				Total do Dia :	55.200,00	

26.12.2022	2022/001222	4666 404257/22	2022	12917 VERTICAL RIO COMERCIO DE PRODUTOS MEDI	1.217,20	1
				Total do Dia :	1.217,20	

27.12.2022	2022/001036	4745 403535/22	2022	13399 BAXTER HOSPITALAR LTDA	810,00	1
	2022/000952	4703 403213/22	2022	9937 BIOHOSP PRODUTOS HOSPITALARES LTDA EPP	7.410,60	1
	2022/001037	4745 403575/22	2022	9158 PROHOSP DIST. DE MED. LTDA	2.271,00	1
				Total do Dia :	10.491,60	

28.12.2022	2022/001172	4703 403989/22	2022	10527 HOSPINOVA DISTRIB. DE PRODUTOS HOSPITA	308,18	1
				Total do Dia :	308,18	
				Total do Mes :	67.216,98	

				Total Geral ..	10.371.690,58	



Macaé
PREFEITURA
Secretaria SAÚDE

ESTADO DO RIO DE JANEIRO
PREFEITURA MUNICIPAL DE MACAÉ
SECRETARIA MUNICIPAL DE SAÚDE

ANEXO II

Relatório Complementar
SEMAMC



Estado do Rio de Janeiro
PREFEITURA MUNICIPAL DE MACAÉ
Secretaria Municipal de Saúde
Secretaria Municipal Adjunta de Alta e Média Complexidade
Hospital Público Municipal Dr. Fernando Pereira da Silva

SAÚDE
Alta e Média
Complexidade



RELATÓRIO ANUAL DE GESTÃO

SECRETARIA MUNICIPAL ADJUNTA DE ALTA E MÉDIA COMPLEXIDADE

2021 e 2022



ÍNDICE

1. Introdução.....	03
2. Indicadores do HPM.....	05
2.1. NVH (Núcleo de Vigilância Hospitalar)	07
2.2. Dados Quantitativos	50
2.3. NIR (Núcleo Interno de regulação).....	58
2.4. Serviço de Alimentação e Nutrição (HPM e HPMS).....	60
3. Indicadores do HPMS	64
3.1. Introdução	64
3.2. Análise Situacional	65
3.3. Dados Quantitativos	66
3.4. NVH	76
3.5. DINFO	81
3.6. Outros Serviços	86
4. Serviço Municipal de Hemoterapia	88
4.1. Introdução	88
4.2. Indicadores de Produção	89
5. UPA Lagomar	92
6. UPA Barra	94
7. Pronto Socorro Aeroporto	95
8. Pronto Socorro Municipal	97
9. Unidade Mista do Sana	98
10. Unidade Mista de Córrego do Ouro	99



1. INTRODUÇÃO

Em 07 de abril de 2021, foi sancionado o decreto municipal nº 083/2021 que revoga o decreto municipal nº 123/2018 de 12/09/2018 baseado no artigo 82 da Lei Complementar Municipal nº 256/2016 e delega as unidades citadas abaixo como pertencentes a Secretaria Municipal Adjunta de Alta e Média Complexidade: conforme descrito abaixo:

- Hospital Público Municipal Dr. Fernando Pereira da Silva (HPM);
- Hospital Público Municipal da Serra Evangelina Flores da Silva (HPMS);
- Serviço Municipal de Hemoterapia;
- Serviço de Atendimento Médico de Urgência – Coordenadoria de Serviços de Resgate e Remoção 192);
- UPA Barra;
- UPA Lagomar;
- Pronto Socorro Aeroporto; e
- Pronto Socorro Municipal

Abaixo o quadro de gestão (base: dezembro/2022), com os nomes e cargos dos responsáveis das unidades de média e alta complexidade:

Dra. Mayara de S. M. Rezende Tebaldi – Secretária Munic. Adj. de Alta e Média Complexidade:

Dra. Návia Bavaresco Oliveira – Diretora Técnica do HPM

Dra. Milena Agrizzi Bozi - Diretora Clínica do HPM

Sr. Daniel Raoni P. N. da Valle – Diretor Administrativo do HPM

Dr. Márcio Rodrigues Barcelos – Diretor Técnico do HPMS

Sra. Carine Lima – Dir. Adm. do HPMS, Unid. Mista do Sana e de Córrego do Ouro

Dr. Adelmo Dalmas Gabriel – Coordenador do Serviço Municipal de Hemoterapia

Dr. Gabriela Andrade - Diretora Técnica da UPA Barra

Sr. André Luis de Carvalho - Administrador da UPA Barra

Dr. Marlon Gonçalves - Diretor Técnico da UPA Lagomar



Sr. Ilzo Fernandes Riqueza - Administrador da UPA Lagomar

Dra. Ana Paula Lessa C. Viana - Diretora Técnica do PS Aeroporto

Sra. Flávia Renata A. Meireles Costa - Administradora do PS Aeroporto

Dra. João Jabour - Diretor Técnico do Pronto Socorro Municipal

Sr. Walter Luis Medeiros Bittencourt - Administrador do Pronto Socorro Municipal

Solimar de Oliveira Silva – Coordenador Serv. de Resgate e Remoção (192)

Cabe ressaltar que, os dois hospitais públicos municipais (HPMS e HPMS) passaram a atuar conforme os decretos municipais Nos. 27/2020 de 12/03/2020 e 45/2020 de 03/03/20.

Em 10/12/21, com o fechamento do CTC (Centro de Triagem de Coronavírus), os Pronto Socorro Imbetiba, as UPAs (Barra e Lagomar) e o HPMS absorveram o atendimento dos pacientes com síndrome gripal.

As cirurgias e procedimentos eletivos voltaram a funcionar com 100% da capacidade instalada, conforme Ato da Secretária - Res. 011/21 de 06/10/21.

Devido a pandemia do Covid19, as análises comparativas de 2021 com 2022 foram impactadas, pois houve uma grande mudança no perfil nas unidades e no fluxo dos pacientes atendidos e/ou internados. Estas modificações serão citadas ao longo de todo relatório, de forma a elucidar e registrar todos os fatos que influenciaram as análises.

Segue detalhadamente os indicadores, gráficos e tabelas de 2021 e 2022 das unidades e as respectivas análises comparativas.



2. INDICADORES DO HPM

Serão apresentados os indicadores do NVH, CCIH/DINFO, NIR, Nutrição e Ouvidoria do Hospital Público Municipal de Macaé, correspondentes ao período de 2021 e 2022, seguidos da análise comparativa entre os dois anos, sendo possível avaliar o desempenho das unidades.

Em 2020 o Hospital Público Municipal (HPM), devido a pandemia, mudou o perfil de atendimento/internação, uma vez que o mesmo se tornou referência de pacientes Covid, tanto em leitos de enfermaria quanto de CTI, tornando-se Hospital Municipal de Emergência Referenciada, atendendo exclusivamente Corpo de Bombeiros e 192, conforme decreto municipal nº 45/2020 de 03/04/20. A Maternidade não sofreu alteração, recebendo normalmente os pacientes de demanda espontânea. O PA Pediátrico e o PA Adulto ficaram fechados e os pacientes que eram atendidos nesses PAs foram absorvidos basicamente pelas demais unidades de urgência e emergência 24h: UPAs (Barra e Lagomar) e Pronto Socorros (Aeroporto e Municipal).

Referente as enfermarias e CTIs destinadas ao Covid, em 2021, destacam-se os CITs Adulto (1 e 2) que se tornaram exclusivos para pacientes Covid, além disso foram criados mais dois CTIs Adulto, denominados CTI 3 e CTI 4, que também ficaram exclusivamente para atender pacientes com Covid 19, assim como as enfermarias, anteriormente denominadas clínicas e cirúrgicas, se tornaram enfermarias Covid 1, 2, 3 e 4.

Datas das mudanças das unidades (enfermarias e CTIs) no HPM:

- Enfermaria Clínica Médica 1 passou para Enfermaria Covid 1 em 18/03/20;
- Enfermaria Cirúrgica 1 passou para Enfermaria Covid 2 em 24/04/20;
- CTI 1 passou para CTI 1 Covid em 30/04/20;
- CTI 2 passou para CTI 2 Covid em 21/03/20;
- Observação 3 passou para CTI 3 Covid em 18/05/20;
- Enfermaria Cirúrgica 2 passou para CTI 4 Covid em 02/06/20;
- Sala Vermelha passou para enfermaria Covid em 24/07/20;
- Sala Amarela passou para enfermaria Covid em 12/06/20;
- Observação Pediátrica passou para Clínica Médica Masculina em 17/07/20;



- Hipodermia passou para Enfermaria Covid 3 em 18/11/20;
- Sala Vermelha passou para CTI 5 Geral em 19/11/20;
- Sala Vermelha passou a ser CTI Covid de 18/03/21 a 09/05/21;
- Sala Vermelha passou a ser CTI Geral em 10/05/21;
- CTI 3 Covid passou a ser CTI Geral de 15/05/21 a 25/05/21 e depois voltou a ser CTI Covid. Em 05/07/21 fechou e reabriu em 09/07/21;
- Enfermaria Covid 2 voltou a ser enfermaria Clínica Médica em 06/06/21;
- CTI 6 Covid fechou em 23/06/21 e reabriu em 16/07/21;
- Enfermaria Covid 3 (Hipodermia) virou Clínica médica de 17/06/21 a 18/07/21. Dias 26,27,e,28/06/21 voltou a ser Enfermaria Covid 3 de depois fechou novamente;
- CTI4 fechou em 23/06/21 e reabriu em 13/07/21;
- CTI 2 deixou de ser Covid em 28/07/21
- Em 03/08/21 a Enfermaria Covid 2 virou Enfermaria Cirúrgica
- Em 03/08/21 a Enfermaria Covid 1 virou Enfermaria Clin. Médica
- Em 10/08/21 os CTIs 3, 4 e 6 -> estavam como COVID
- Em 10/08/21 os CTIs 1, 2 e Sala Vermelha (5) -> estavam como Ñ COVID
- Em 22/09/21 o CTI 6 passou a ser enfermaria COVID 6 com 13 leitos
- Em 22/09/21 o CTI 4 permaneceu como Covid com 10 leitos
- A Sala Amarela ficou como Enfermaria Covid até dia 21/09/21, a partir do dia 23/09/21 a mesma passou a ser Enfermaria de Clínica Médica 2
- Em 23/09/21 os CTI 3 e CTI 4 permaneceram como CTIs Covid e Enfermaria Covid 3 e Covid 6 como enfermarias Covid

A partir de 01 de abril de 2022, com a redução dos casos de Covid no município, o HPM reabriu o Pronto Atendimento Pediátrico.

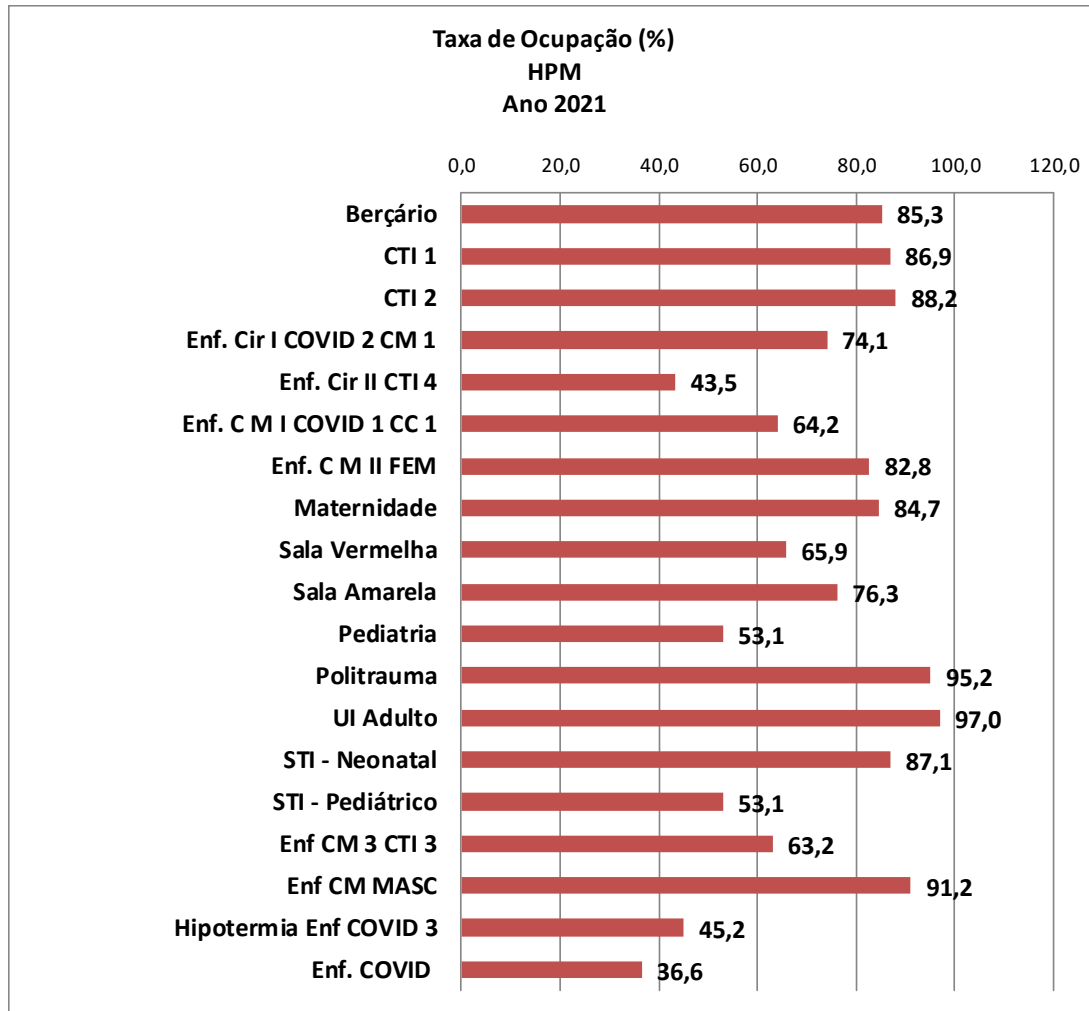
Ao longo dos anos de 2021 e 2022, muitos setores (enfermarias e CTIs) transitaram entre CTI Clínico/ Cirúrgico ou Covid, dependendo do momento da pandemia. Desta forma, o relatório anual apresentará os setores, porém sabe-se que o mesmo pode ter sofrido alterações durante esses anos, dificultando as devidas análises comparativas dos respectivos setores.

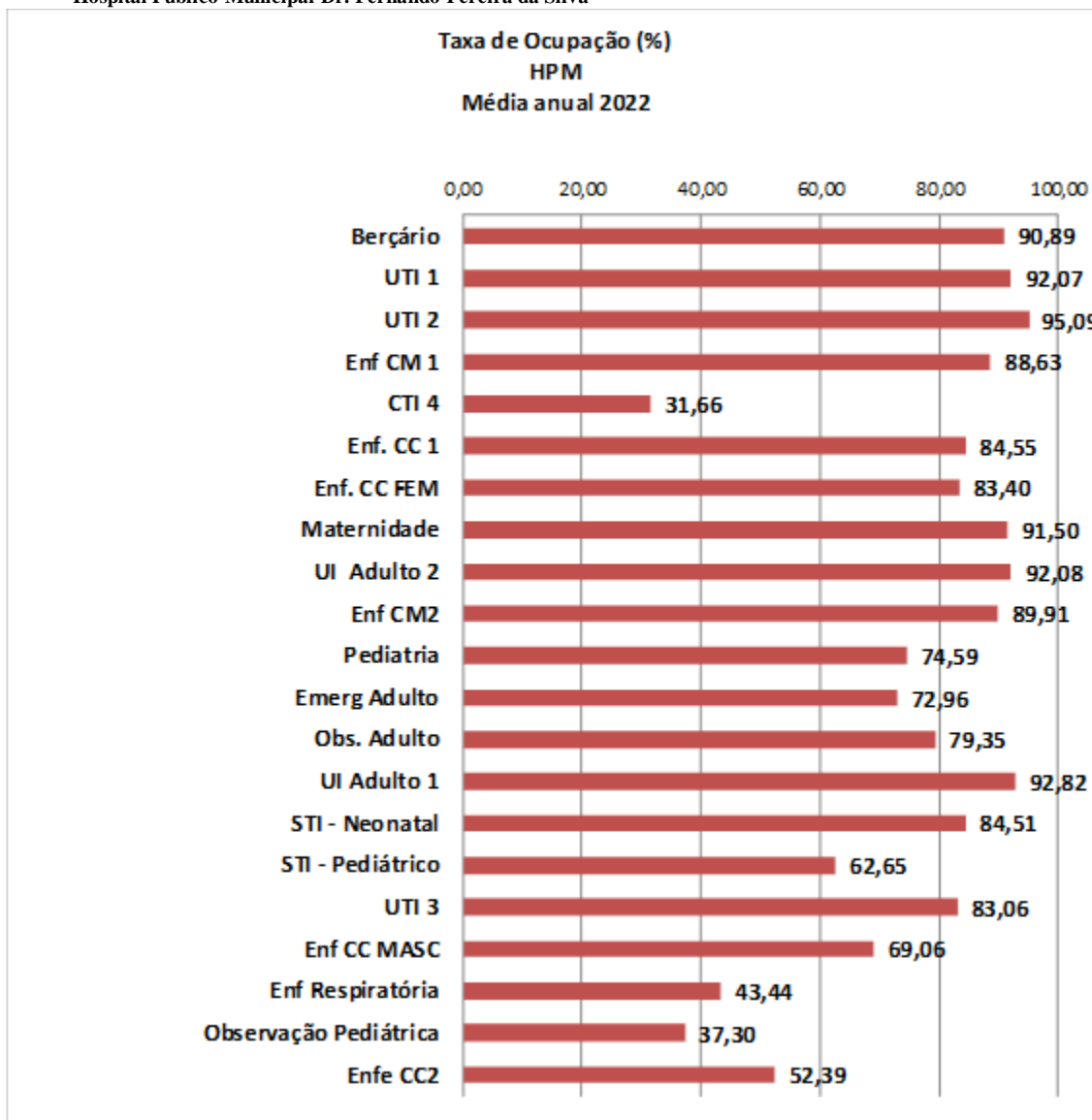


2.1. NVH – NÚCLEO DE VIGILÂNCIA HOSPITALAR

Indicadores Gerenciais

Média Taxa de Ocupação



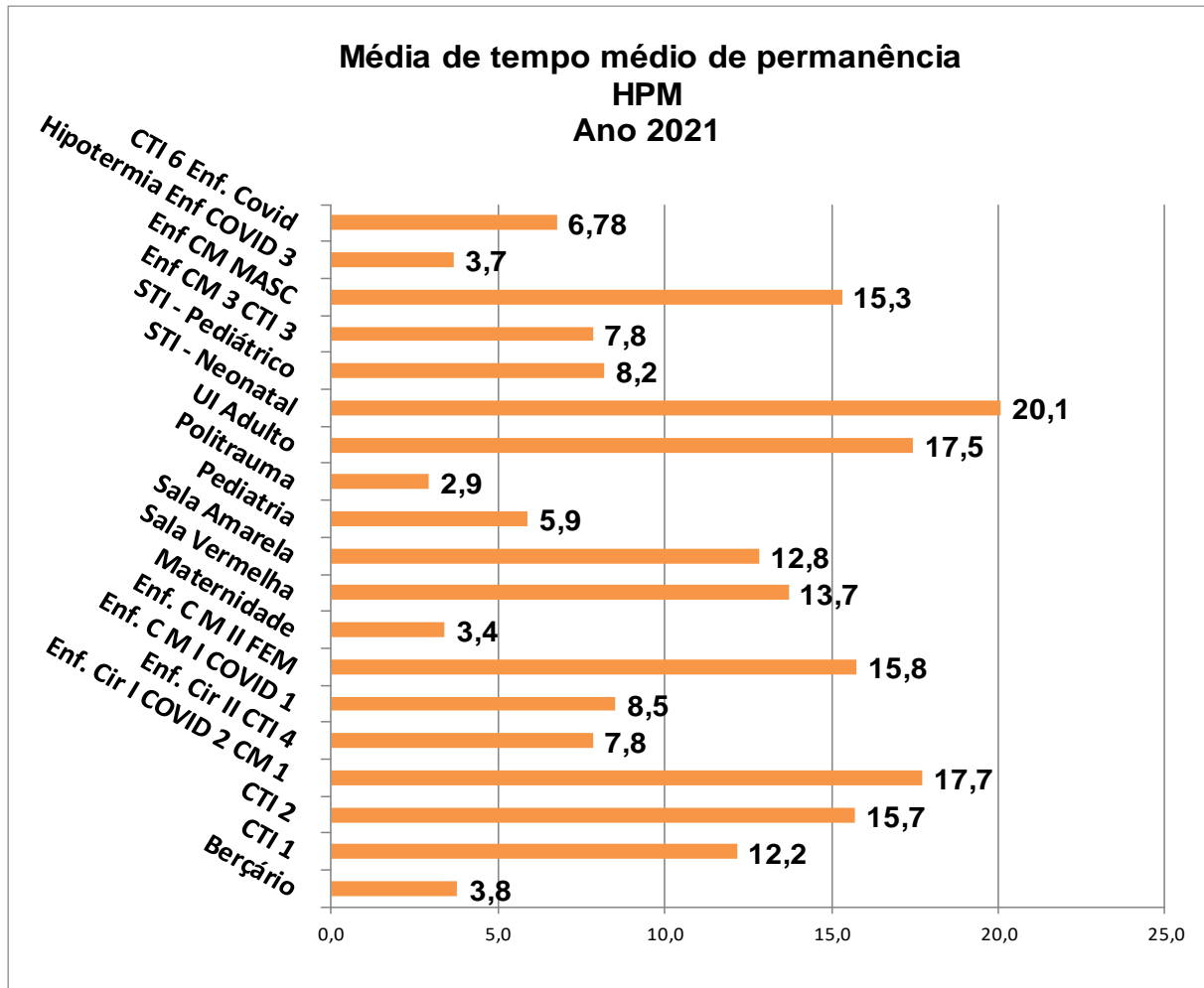


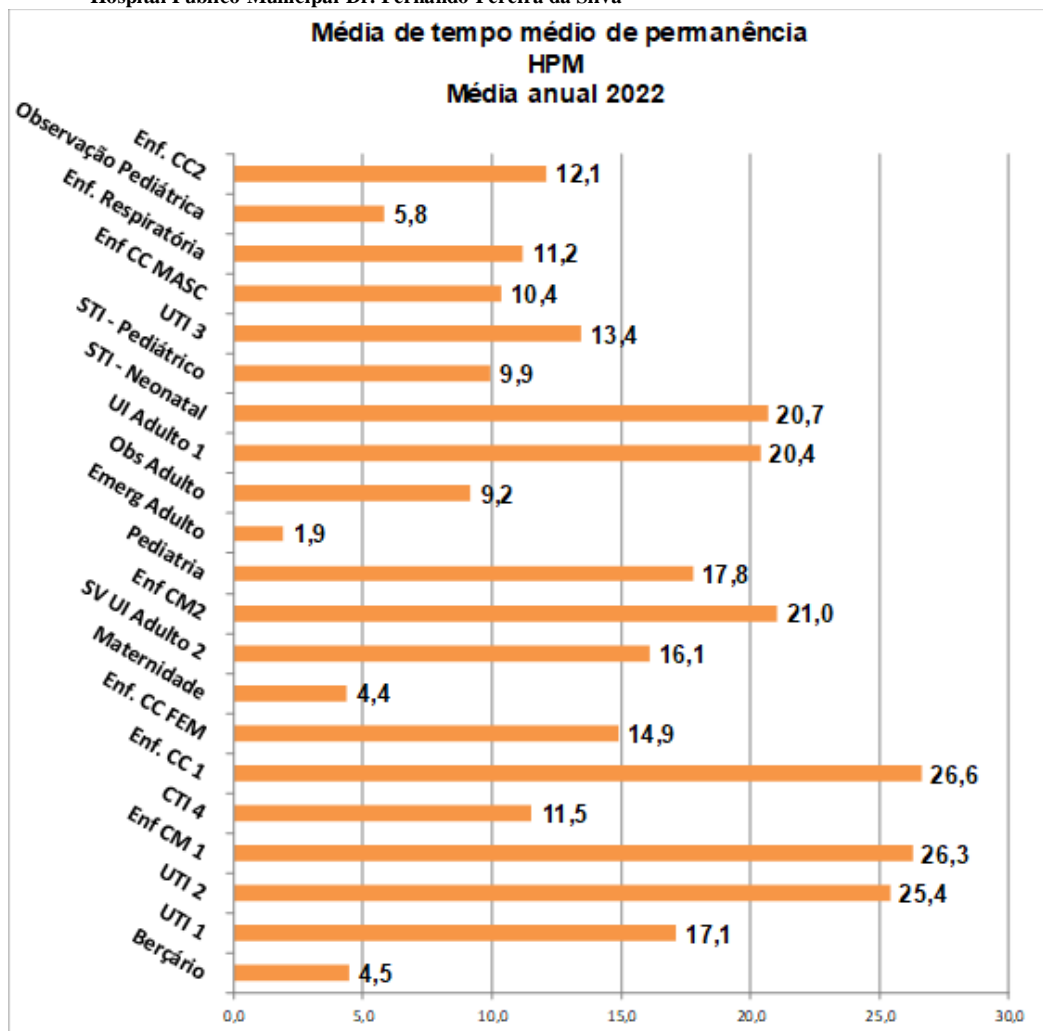
Fonte: NVH-HPM

Com a diminuição dos casos de Covid 19 no final de 2021 (3º quadrimestre), em 2022 os setores passaram a receber pacientes com outras enfermidades. O aumento da taxa de ocupação provavelmente se deu devido a demanda reprimida, uma vez que nos anos anteriores o HPM estava recebendo apenas pacientes Covid, com exceção da Maternidade, Pediatria e Politrauma, este último foi dividido em Emergência Adulto e Observação Adulto.



Média do Tempo Médio de Permanência em dias





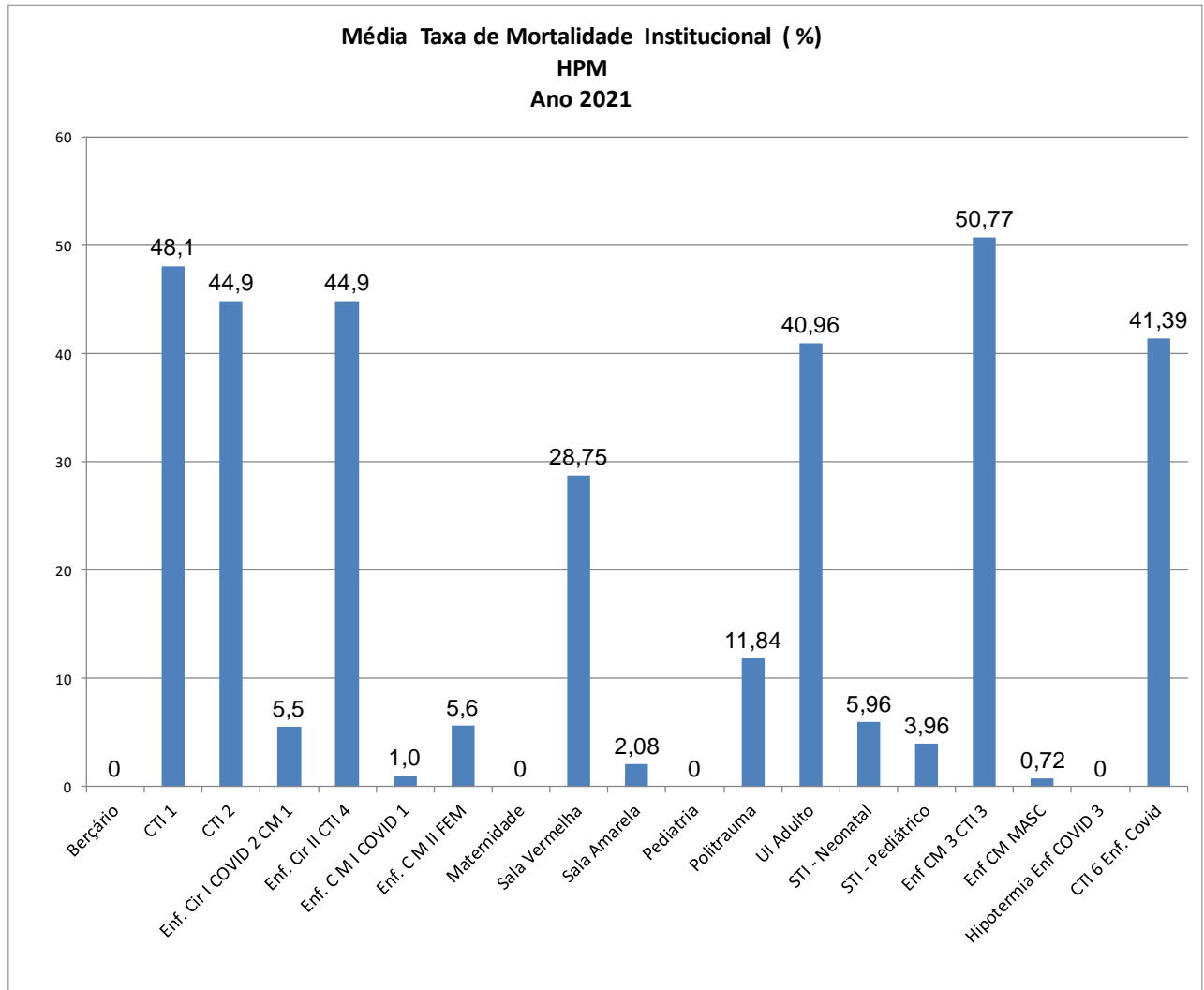
Fonte: NVH-HPM

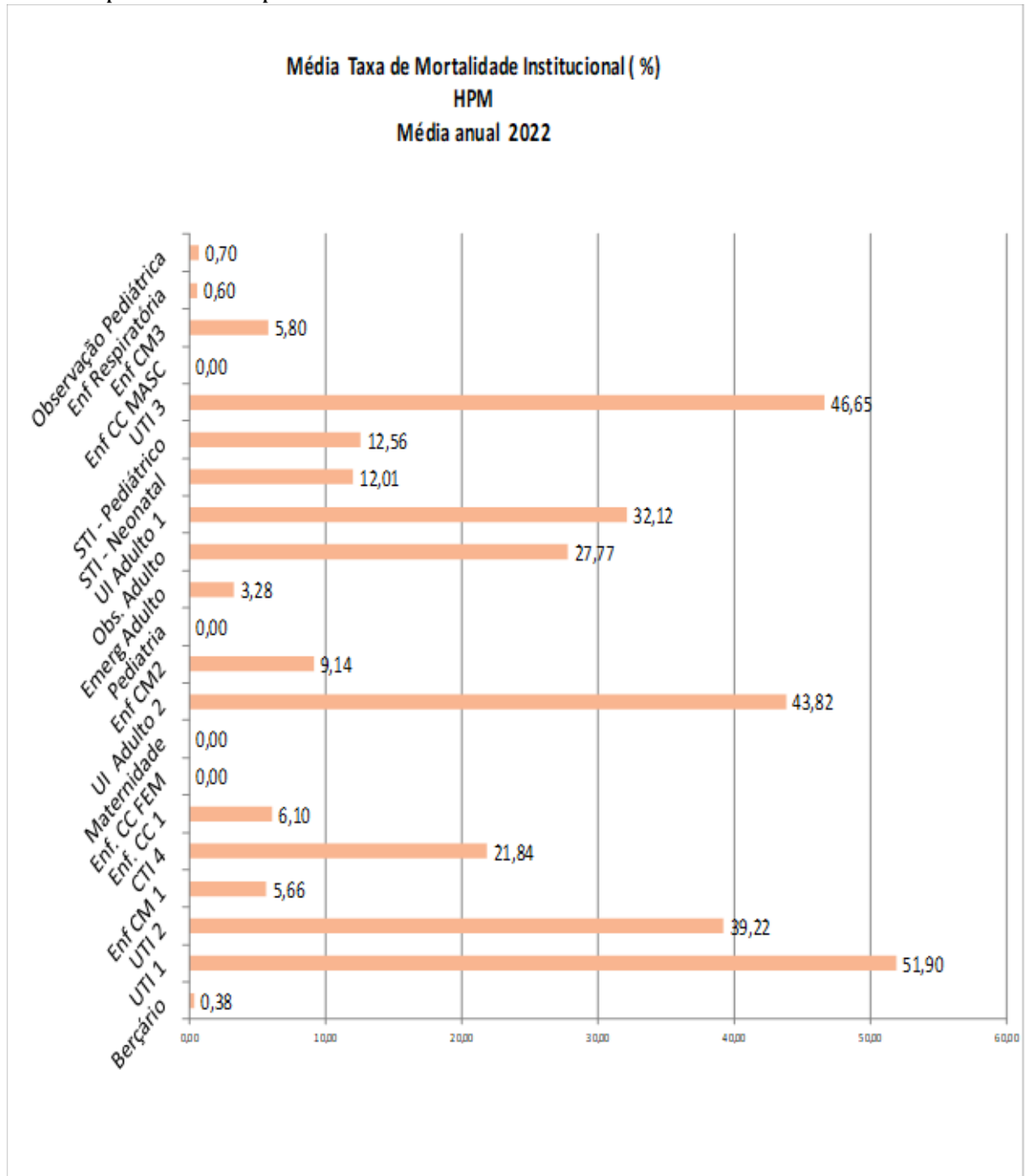
Assim como os gráficos de taxa de ocupação, a mudança de o perfil do HPM, devido ao Covid, não viabilizou efetuar a análise comparativa de alguns setores, entre os anos de 2021 e 2022.

Nota-se, no ano de 2022, um aumento significativo no tempo médio de permanência dos pacientes internados nos setores.



Média da Taxa de Mortalidade Institucional (%)



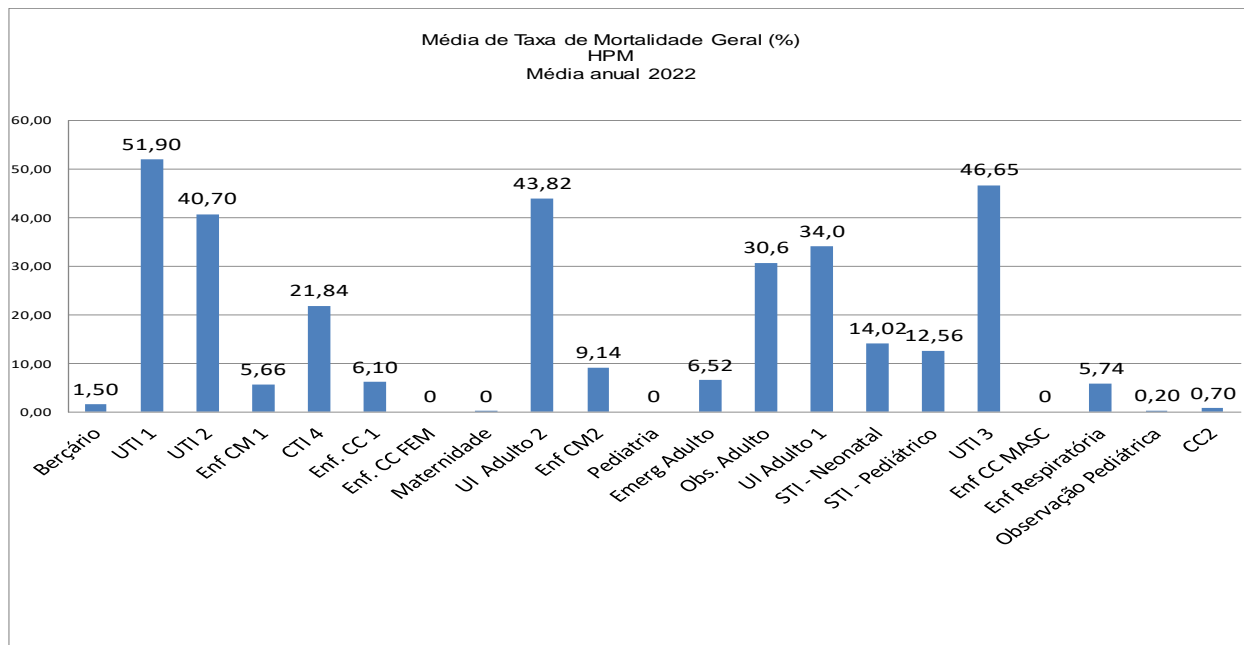
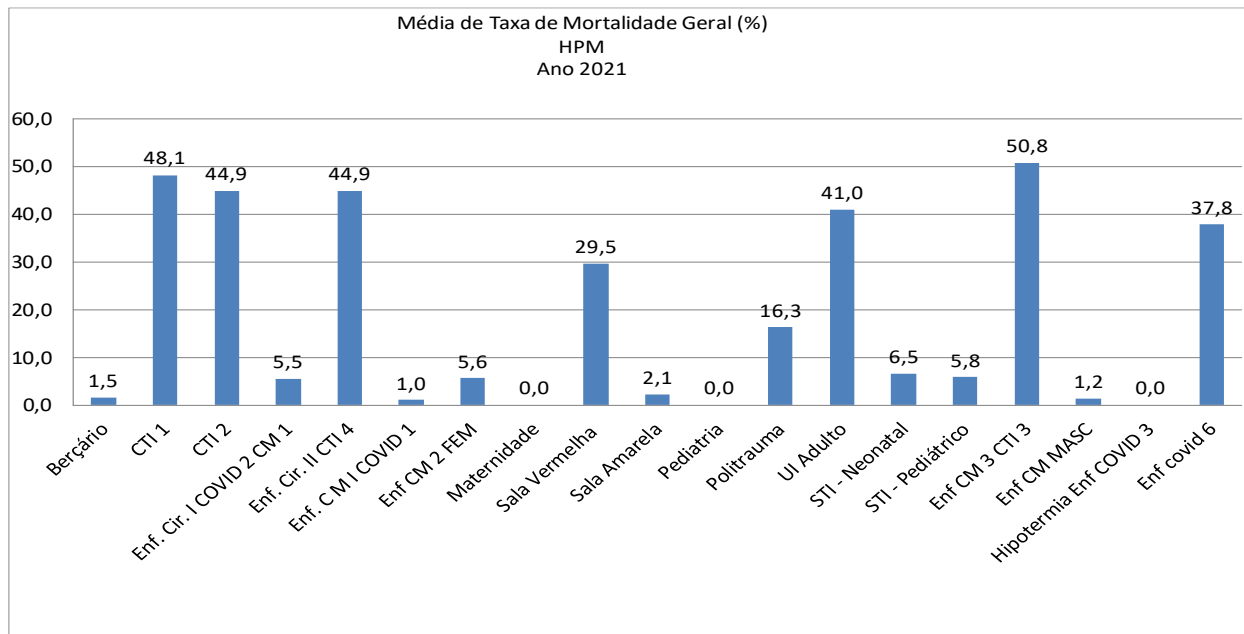


Fonte: NVH-HPM

Nota-se que a Taxa de Mortalidade Institucional nos setores fechados possuem percentuais elevados por acolherem pacientes eminentemente muito graves, o que desfavorece o bom prognóstico.



Média da Taxa de Mortalidade Geral (%)



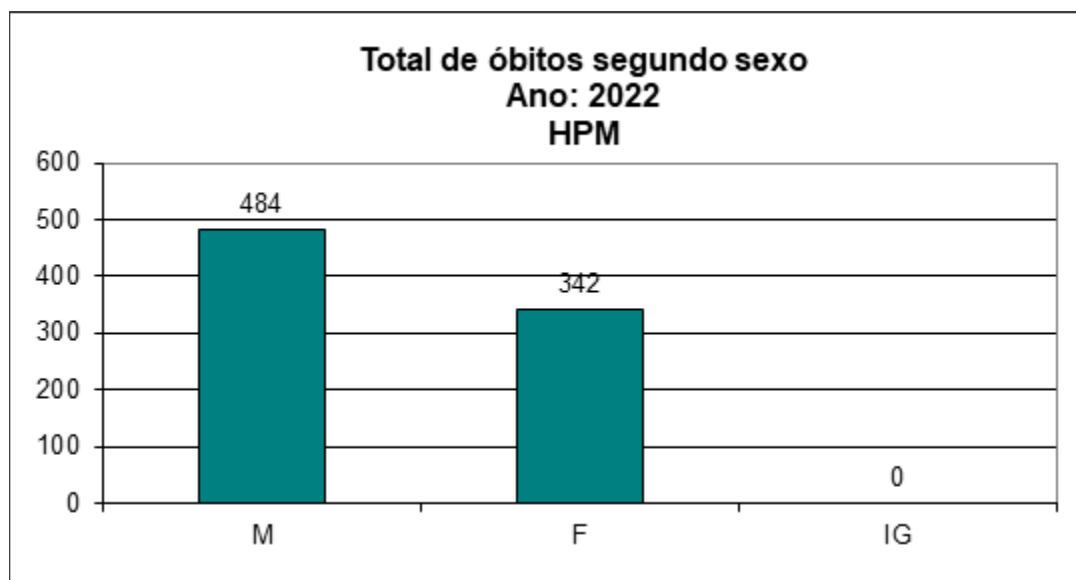
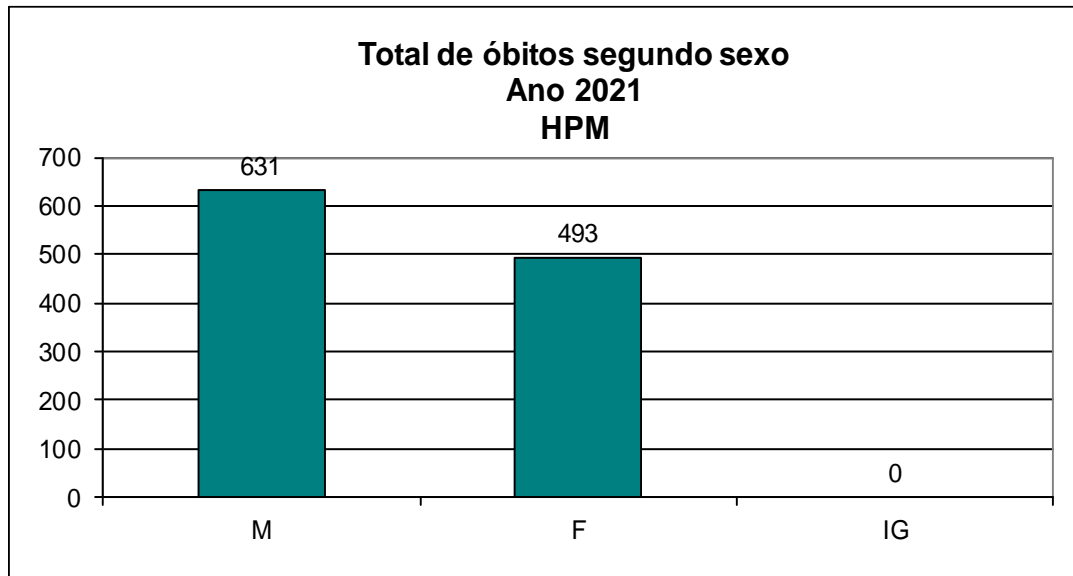
Fonte: NVH-HPM

Observa-se no ano de 2022, nos setores fechados, um alto percentual de mortalidade, sendo o UTI1, UTI 2, UTI3 e a UI Adulto receberam pacientes clínicos e cirúrgicos de diversas enfermidades e o CTI 4 ficou exclusivo para pacientes COVID 19. No ano de 2021, os setores fechados de adulto também tiveram um alto percentual de mortalidade.



Óbitos

Total de Óbitos por Sexo

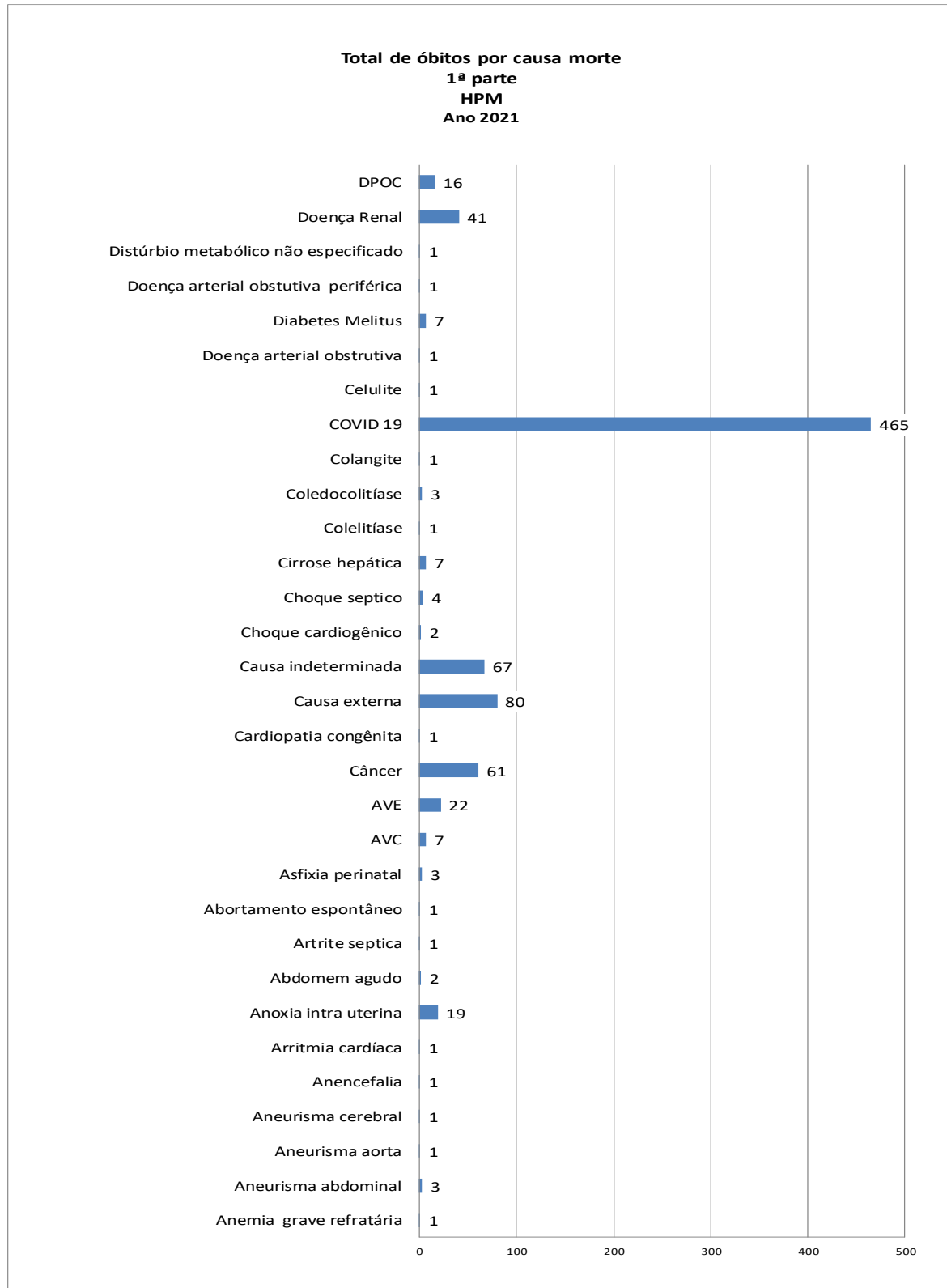


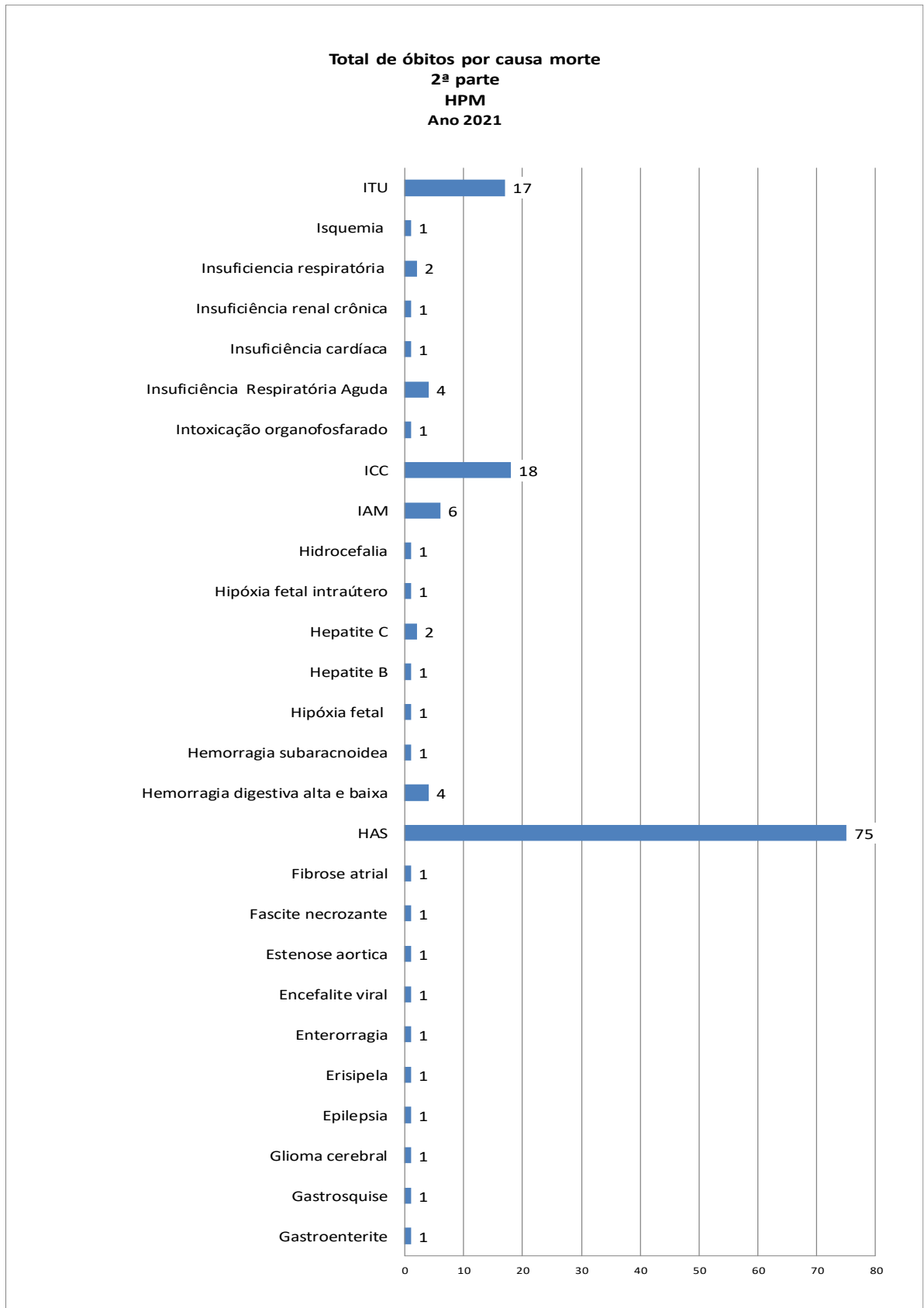
Fonte: NVH-HPM

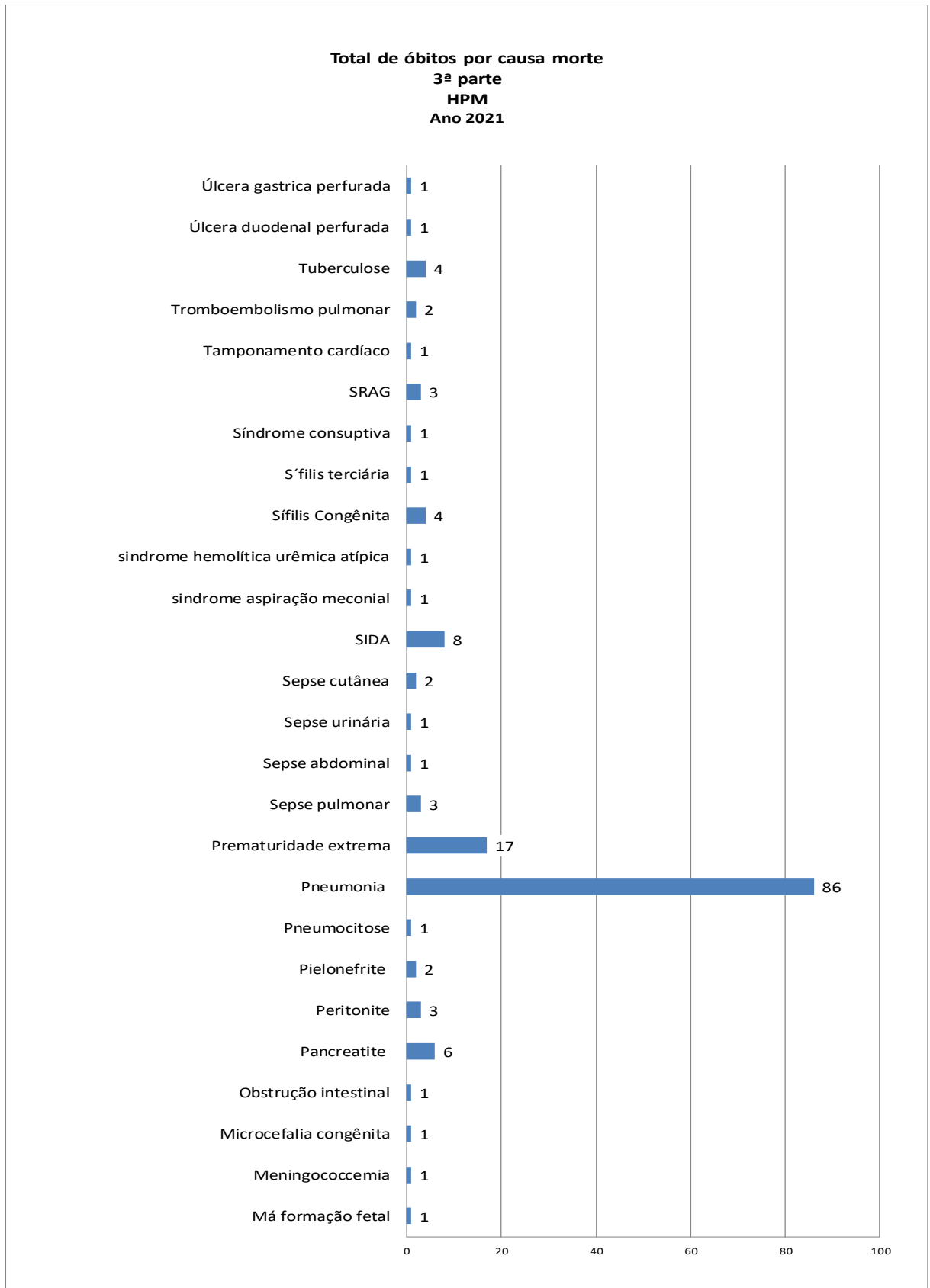
Em relação aos dois anos observados (2021/2022), o total de óbitos teve uma queda de 26,5% e o número de óbitos do sexo masculino prevaleceu nestes dois anos.

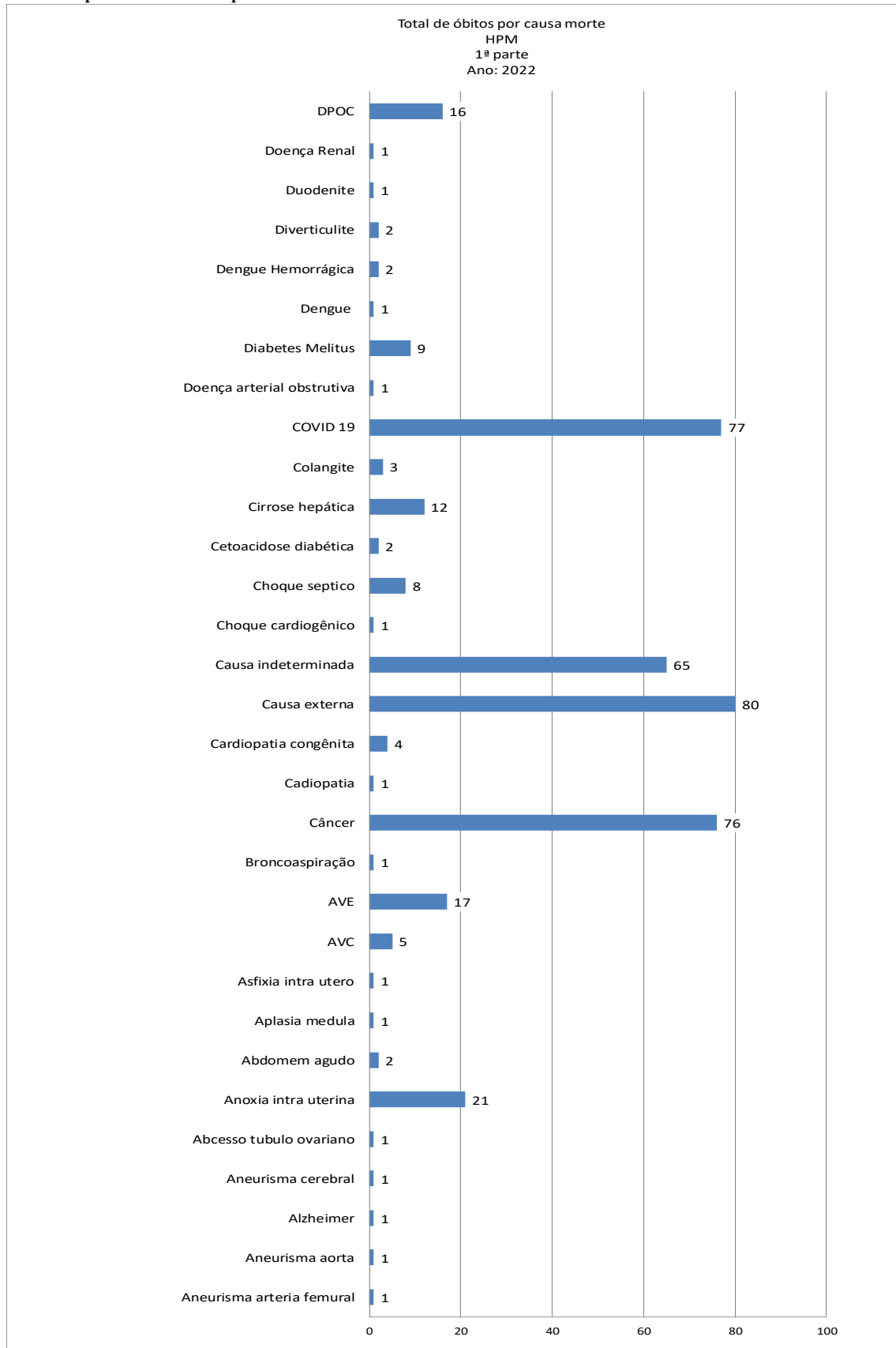


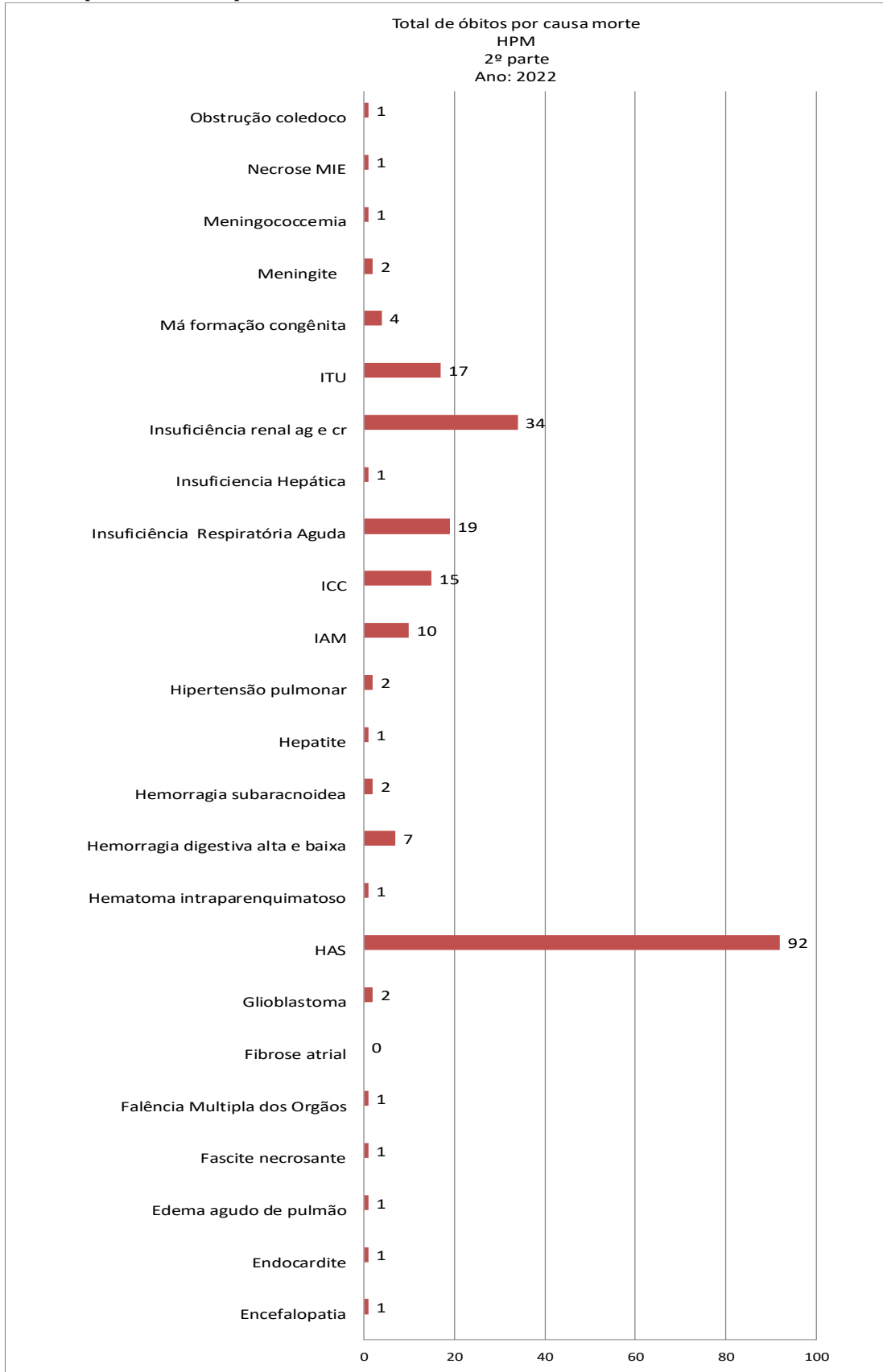
Total de Óbitos Segundo Causa

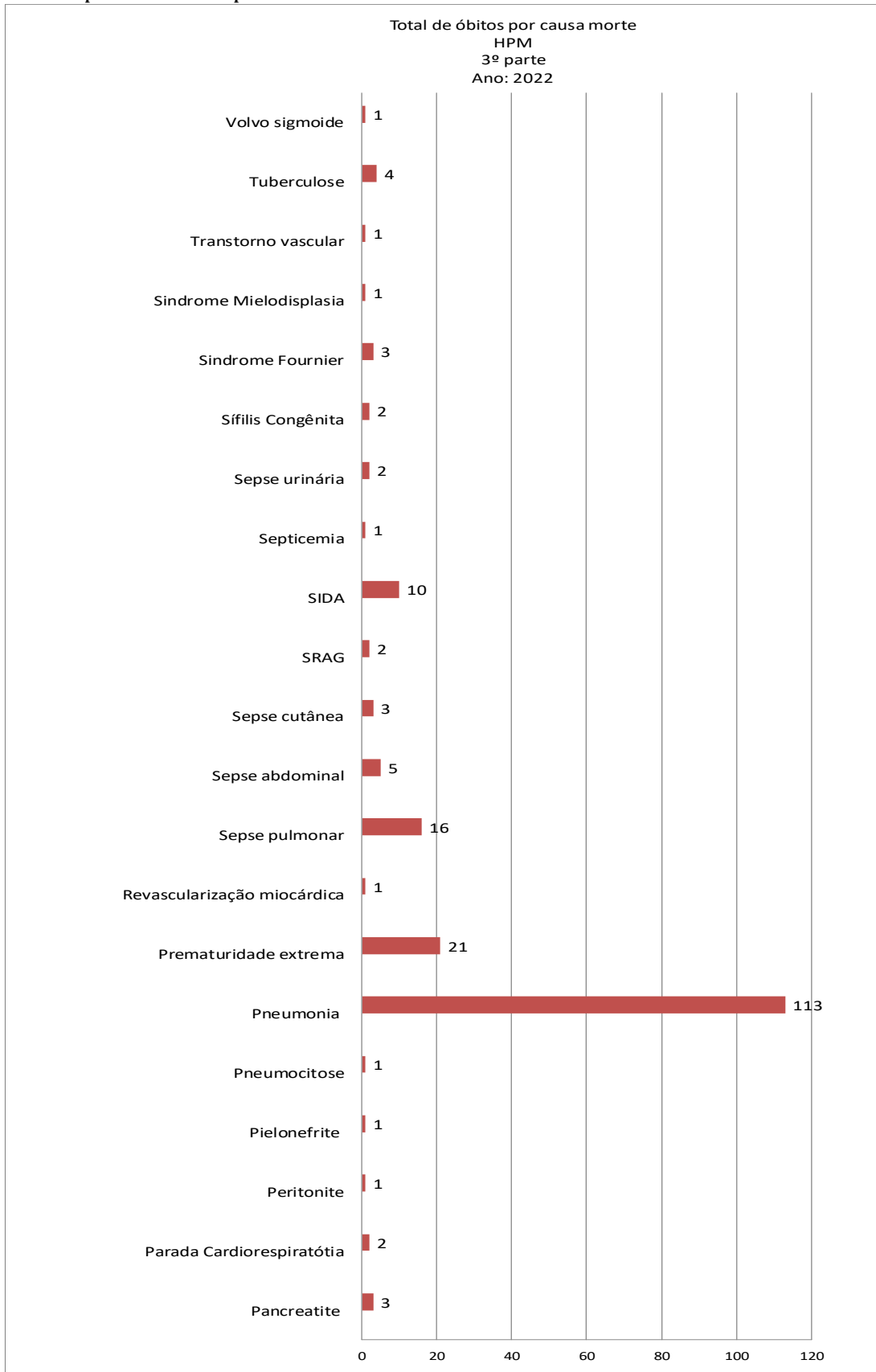












Fonte: NVH-HPM



Estado do Rio de Janeiro
PREFEITURA MUNICIPAL DE MACAÉ
Secretaria Municipal de Saúde
Secretaria Municipal Adjunta de Alta e Média Complexidade
Hospital Público Municipal Dr. Fernando Pereira da Silva

SAÚDE
Alta e Média
Complexidade

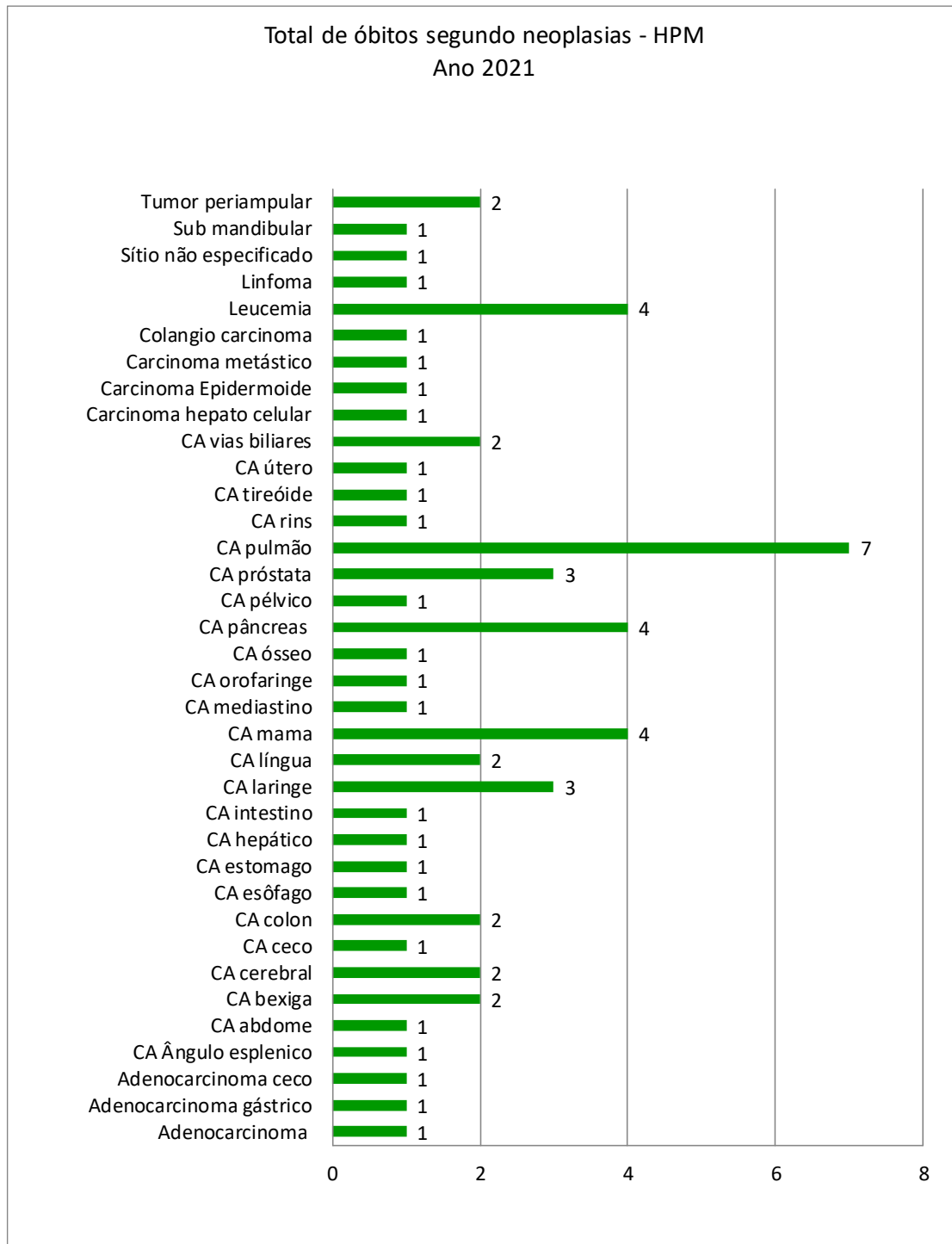


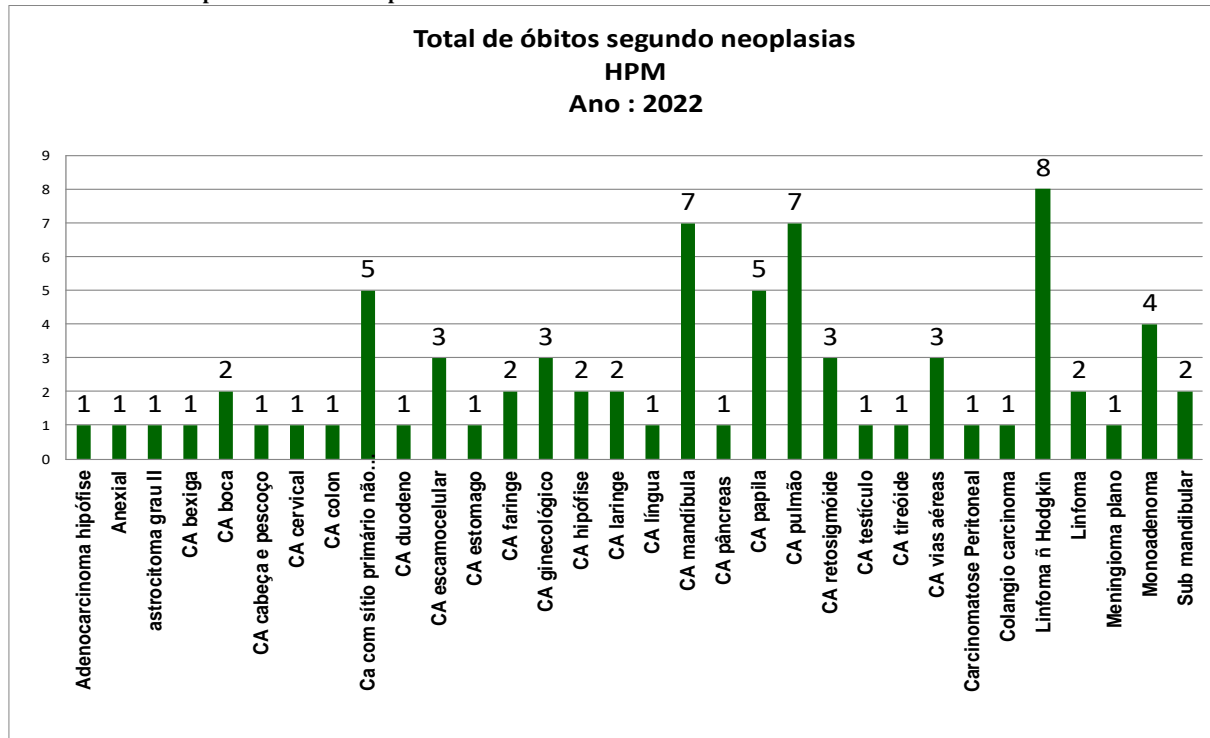
O COVID 19 se tornou a principal causa de óbitos no HPM no ano de 2021, seguida de Pneumonia e HAS, respectivamente.

Em 2022, observa-se que a principal causa de óbitos foi a Pneumonia, seguida de HAS, Causa Externa e Covid 19.



Total de Óbitos Segundo Neoplasias





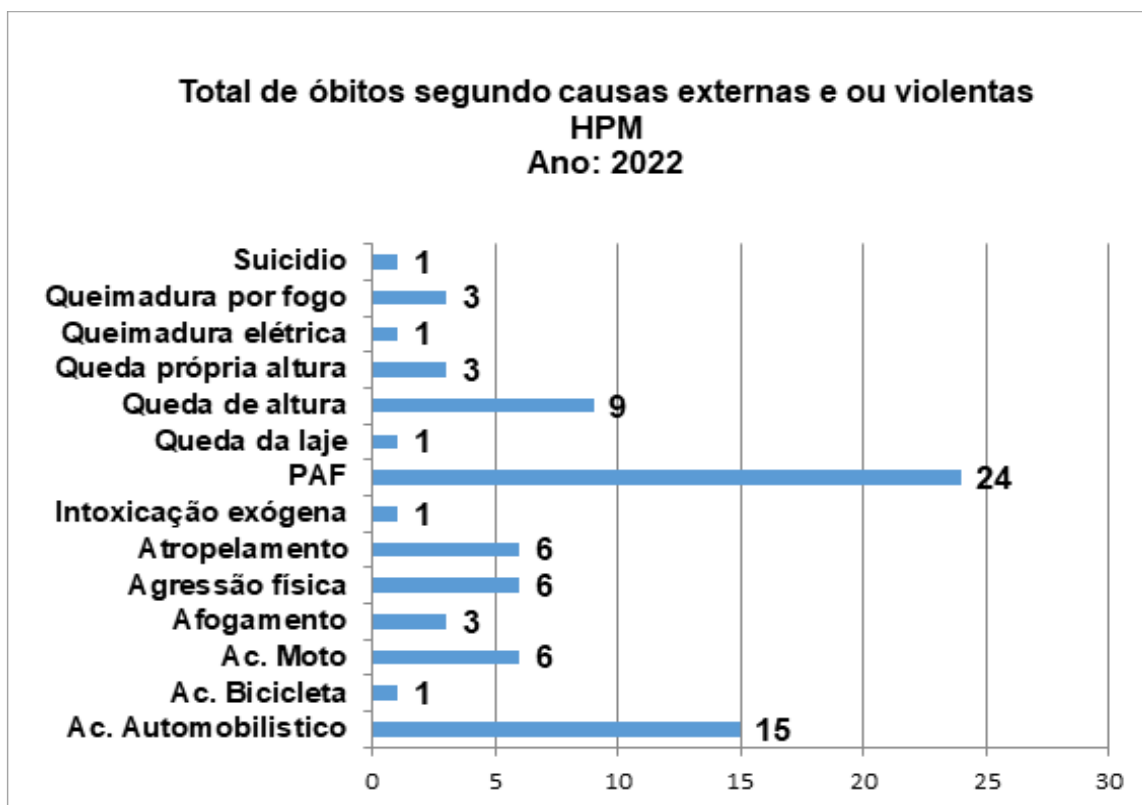
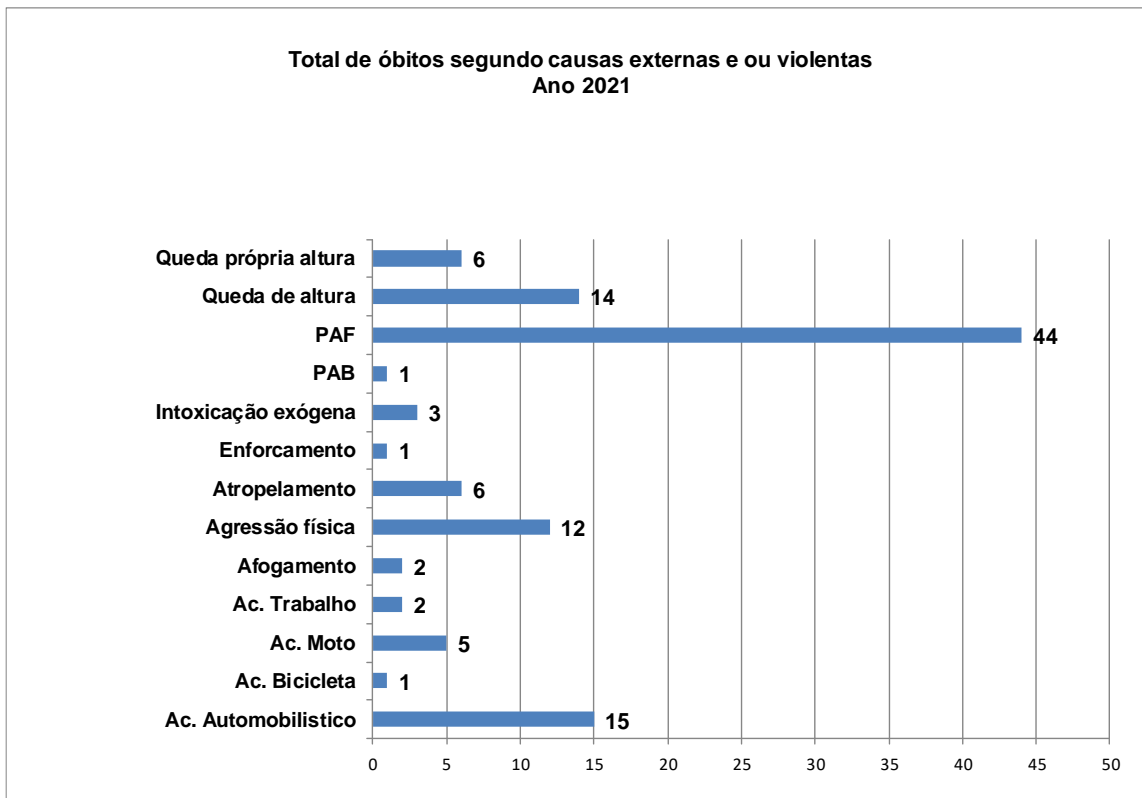
Fonte: NVH-HPM

Observa-se, em 2021, a prevalência de CA de pulmão, CA pâncreas, CA de mama, leucemia. Em 2022 o linfoma ñ Hodgkin se destacou seguida de CA de pulmão e mandíbula.

Observa-se, também um aumento de 52% no número de óbitos por neoplasia, de 50 óbitos em 2021 e 76 em 2022.



Total de Óbitos Segundo Causas Externas e/ou Violentas



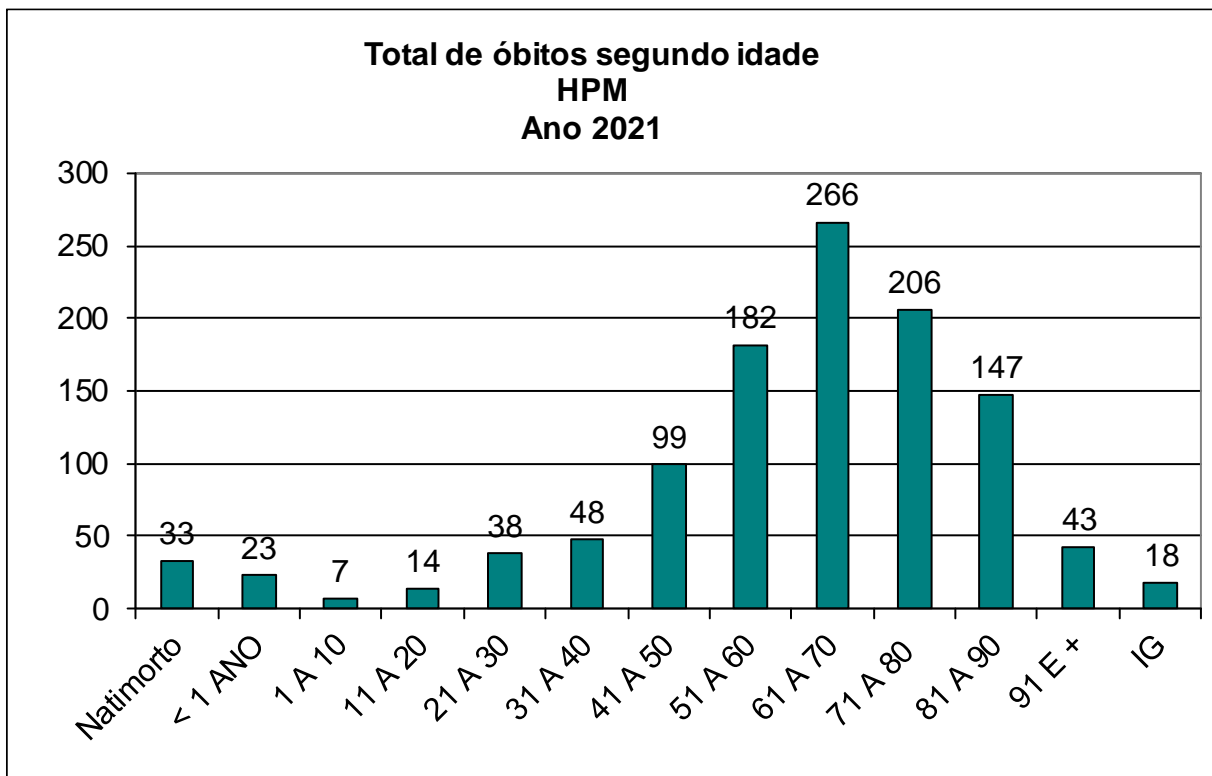
Fonte: NVH-HPM

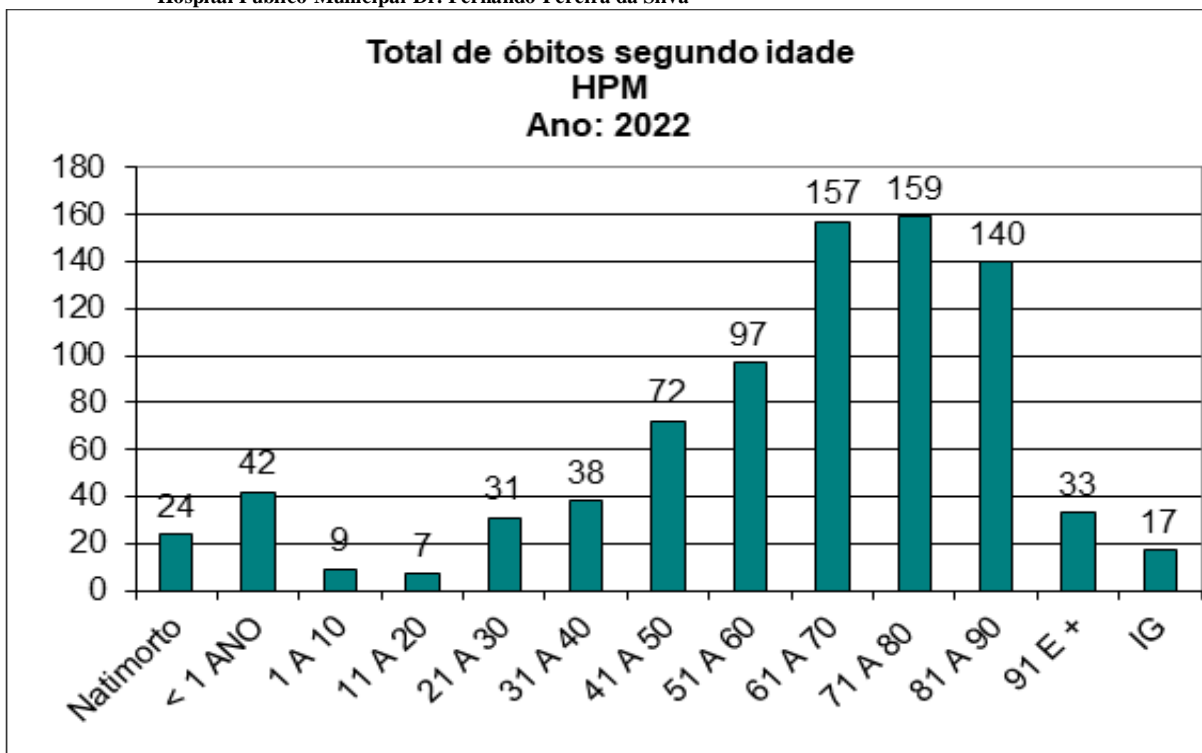


Os PAFs e os acidentes de carro são as principais causas de óbitos por causas externas e/ou violentas nos dois anos analisados.

Nota-se uma diminuição de 28,7% no número de óbitos por causa externa e/ou violenta quando comparado o ano de 2021 com 2022.

Total de Óbitos Segundo Idade

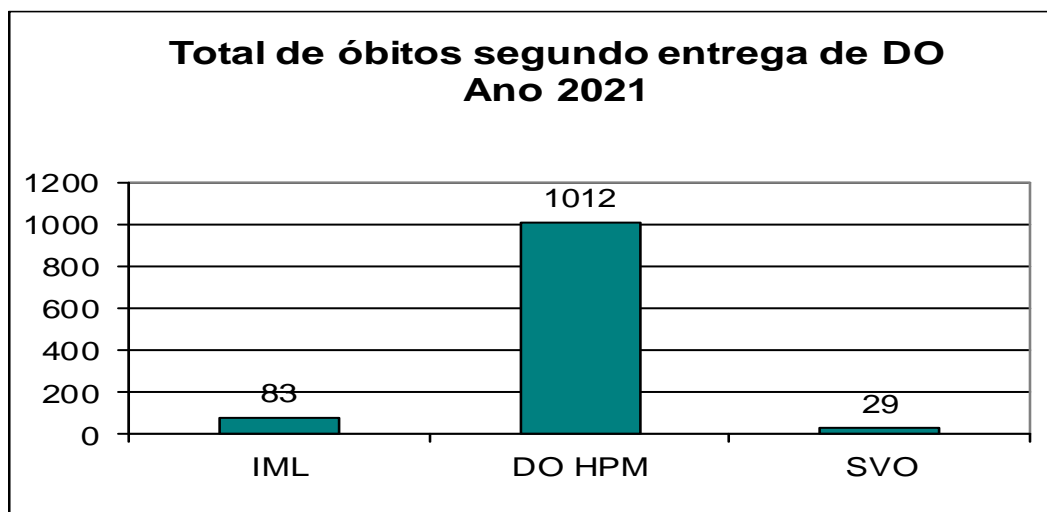


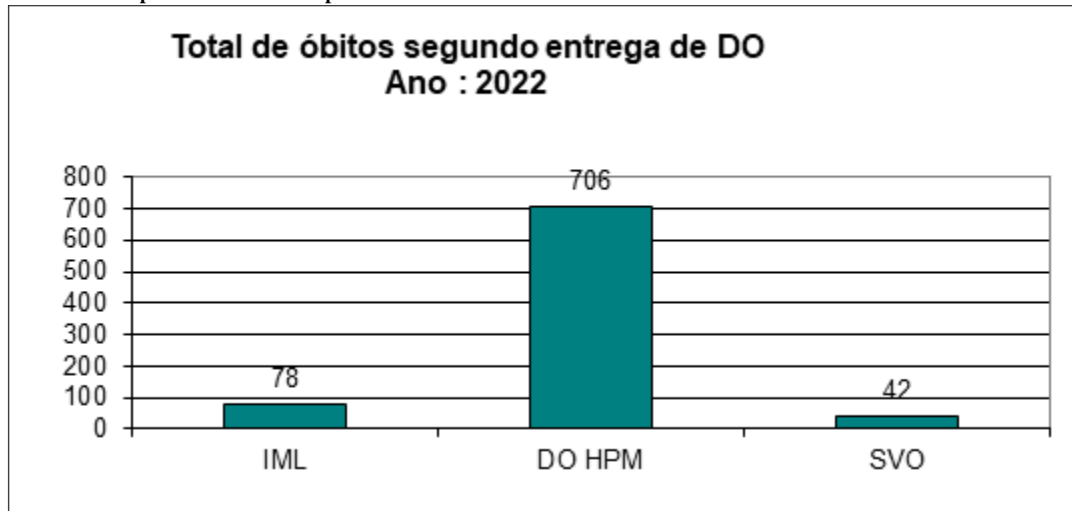


Fonte: NVH-HPM

Em 2021, observa-se uma maior prevalência de óbitos em pessoas da idade de “61 a 70 anos” e em 2022 observa-se maior concentração nas faixas etárias de “71 a 80” e “61 a 70” anos.

Total de Óbitos Segundo Entrega de DO



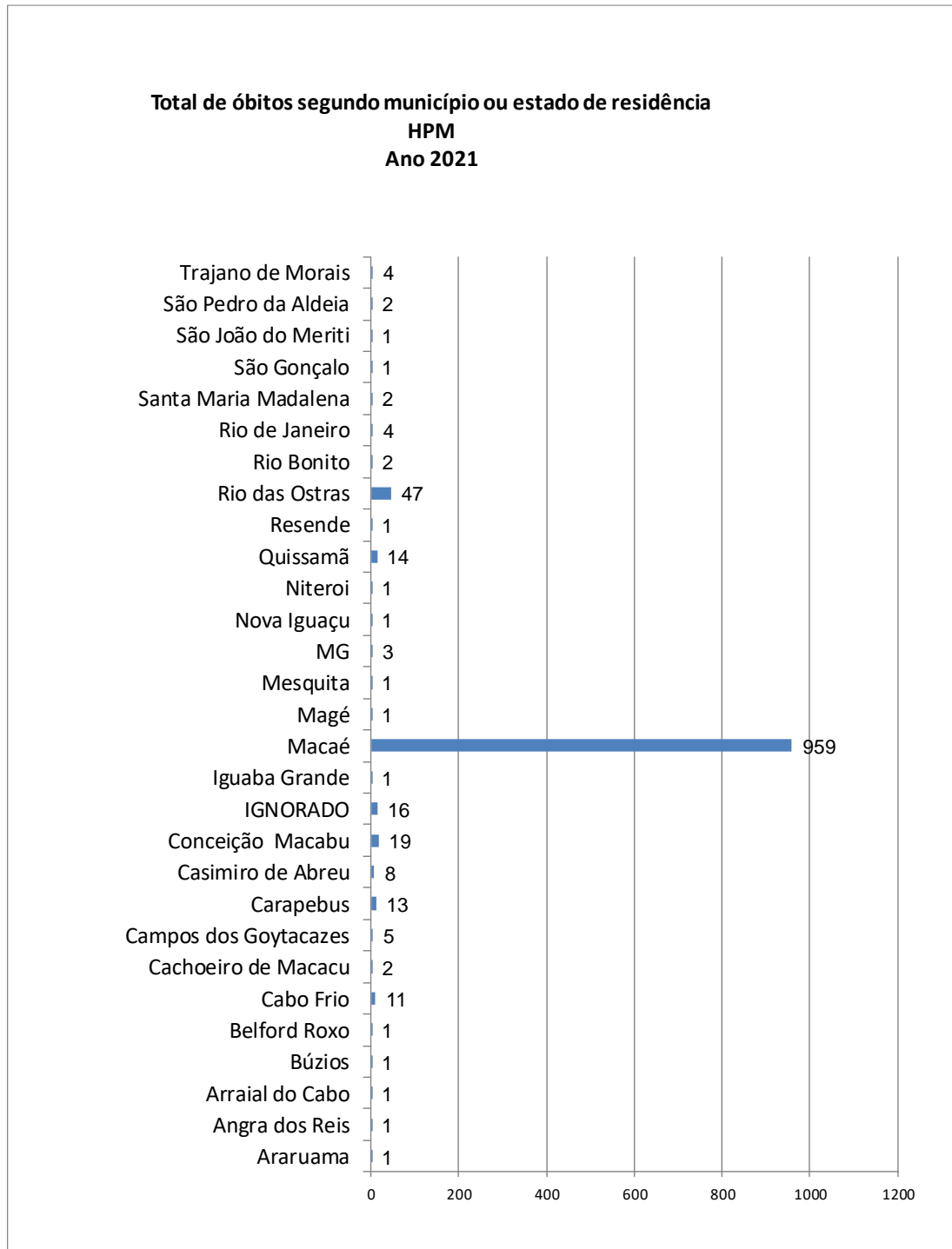


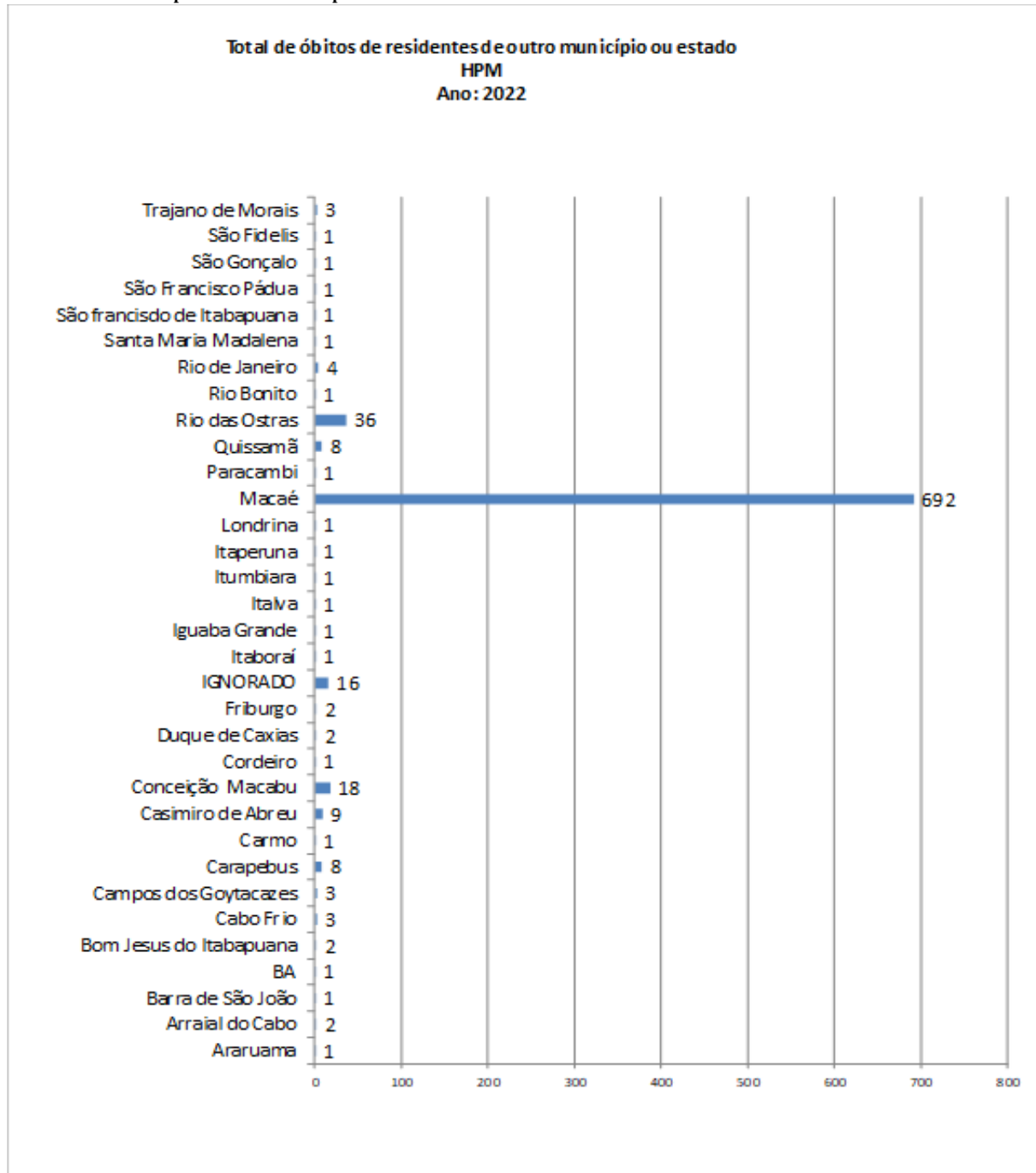
Fonte: NVH-HPM

Observa-se uma redução nos envios de cadáveres para o IML e um aumento para o SVO no ano de 2022 quando comparado ao ano de 2021.



Total de Óbitos por município de Residência





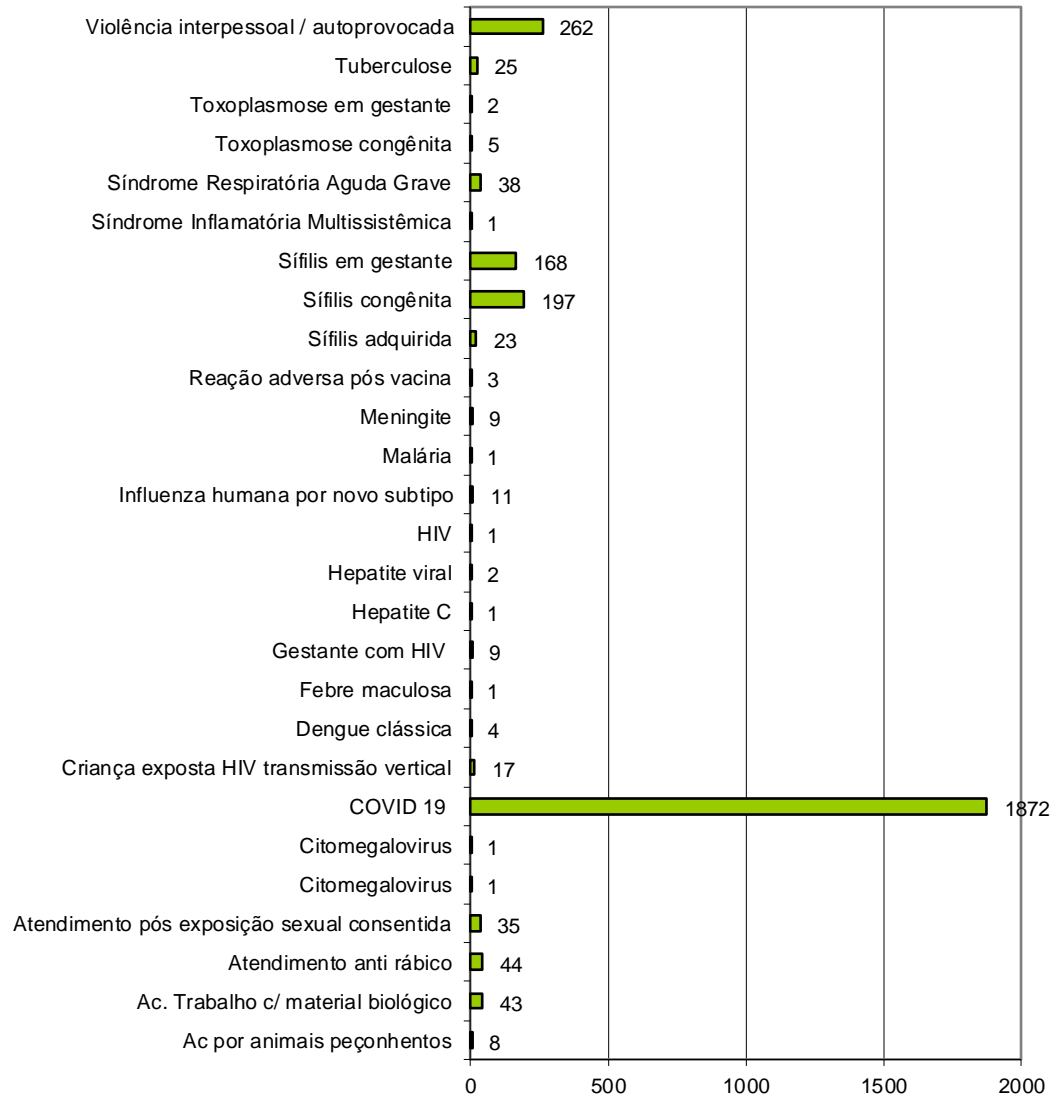
Fonte: D.O. – HPM

Analisando os dois anos 2021/2022, observa-se que os óbitos ocorridos no HPM são em sua maioria de usuários residentes em Macaé, seguidos dos usuários residentes em Rio das Ostras e Conceição de Macaé. Importante registrar que Rio das Ostras não faz parte da Região Norte, ao qual pertence Macaé, porém é grande usuário dos serviços do HPM.



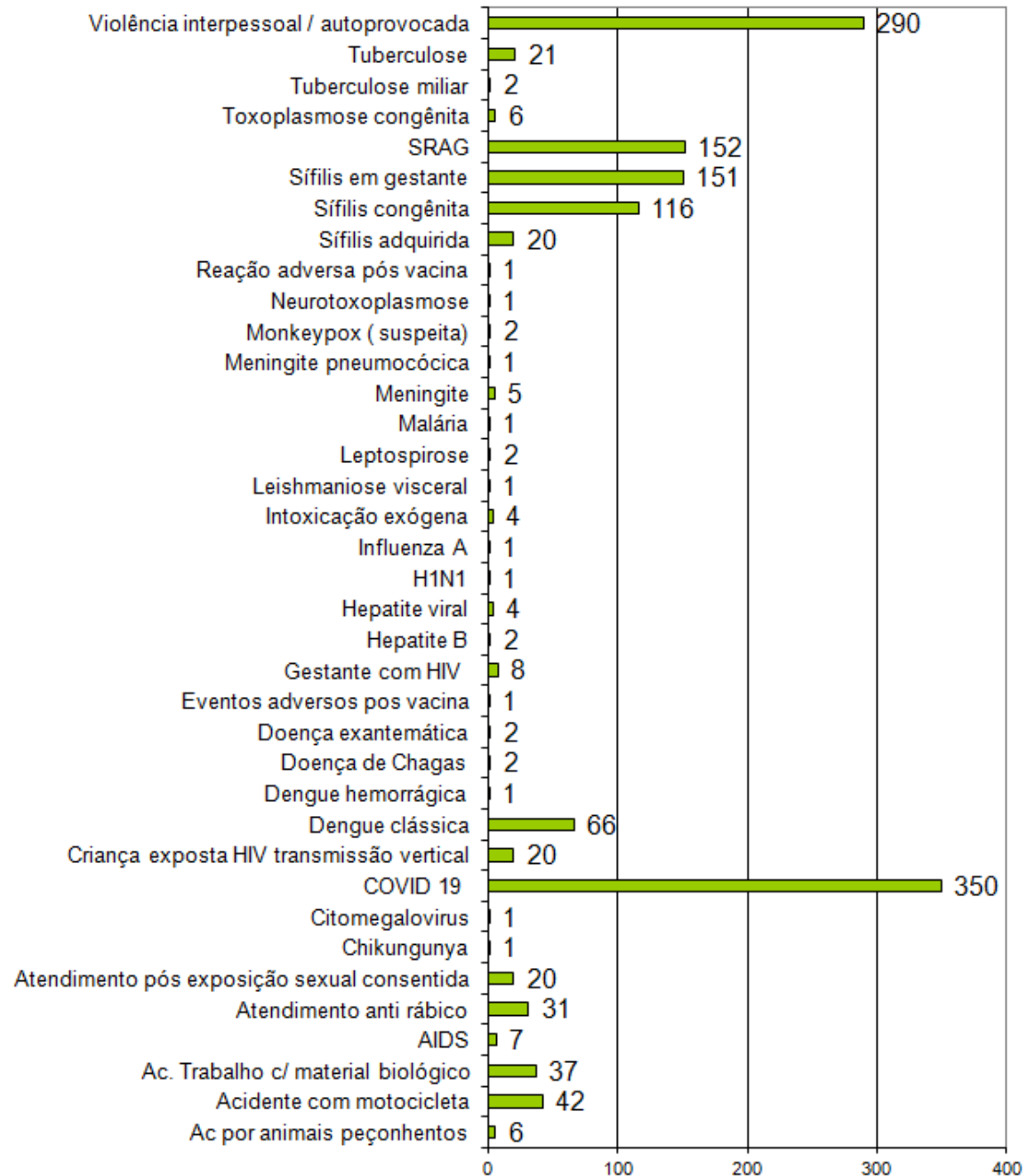
Vigilância Epidemiológica

Total de doenças e/ou agravos de notificação compulsória notificadas Ano 2021





Total de doenças e/ou agravos de notificação compulsória notificadas Ano:2022



Fonte: NVH-HPM

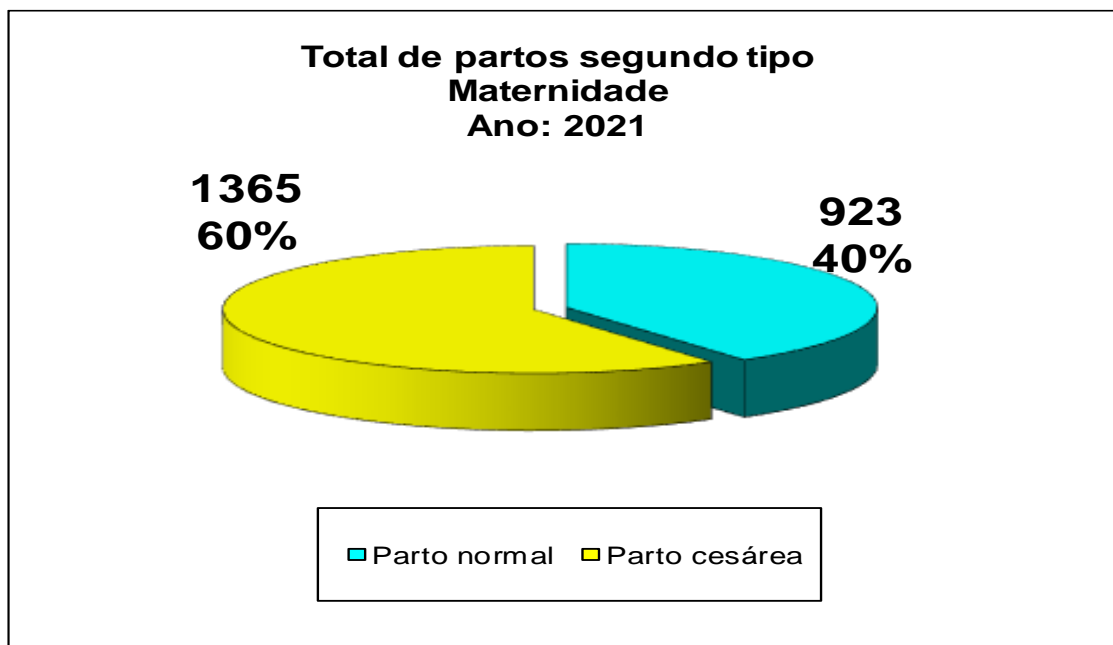


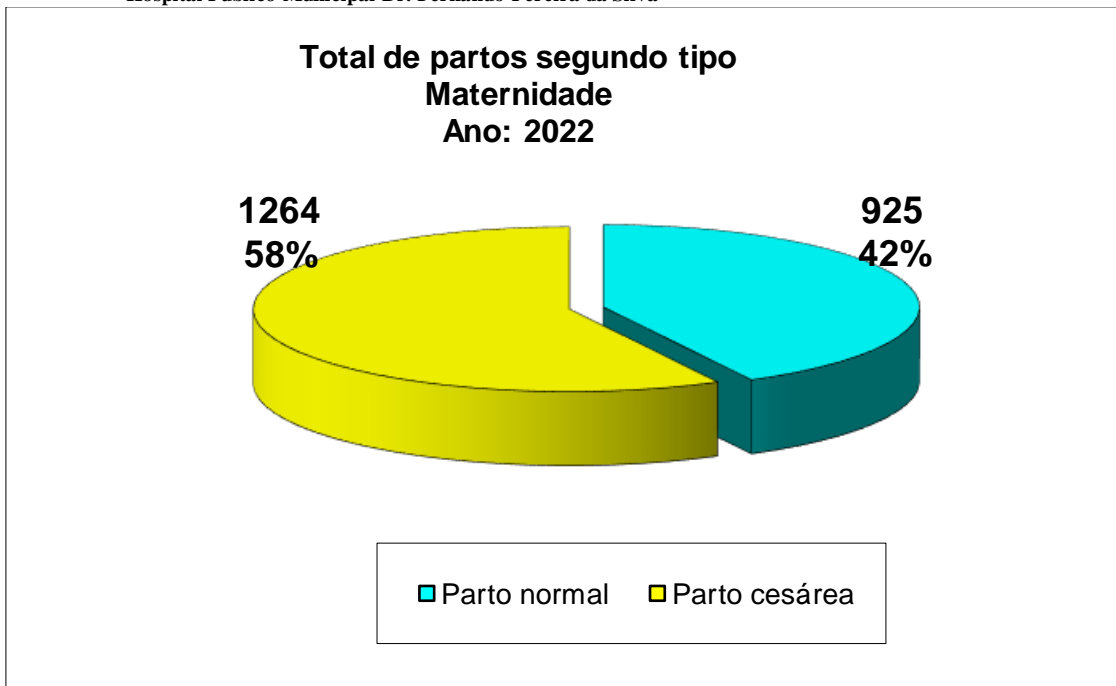
Observa-se que houve nos anos de 2021/2022 um grande número de notificações de Covid 19, seguidos de violência interpessoal/autoprovocada.

Em relação ao Covid 19, o número de notificações diminuiu 81% quando analisado o ano de 2022 comparado a 2021.

Maternidade

Total de Partos Segundo Tipo

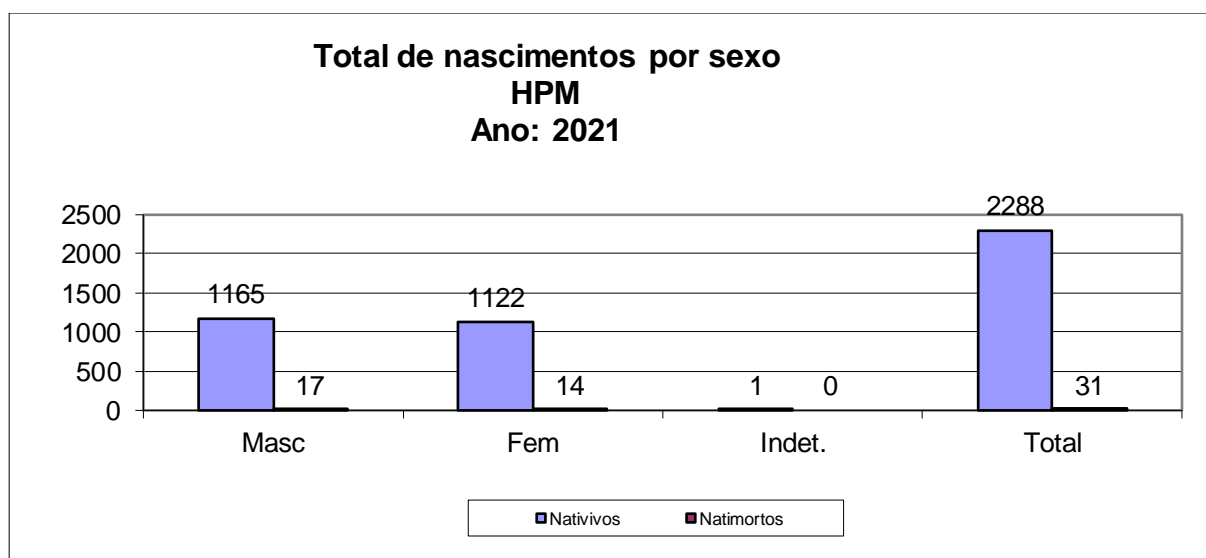


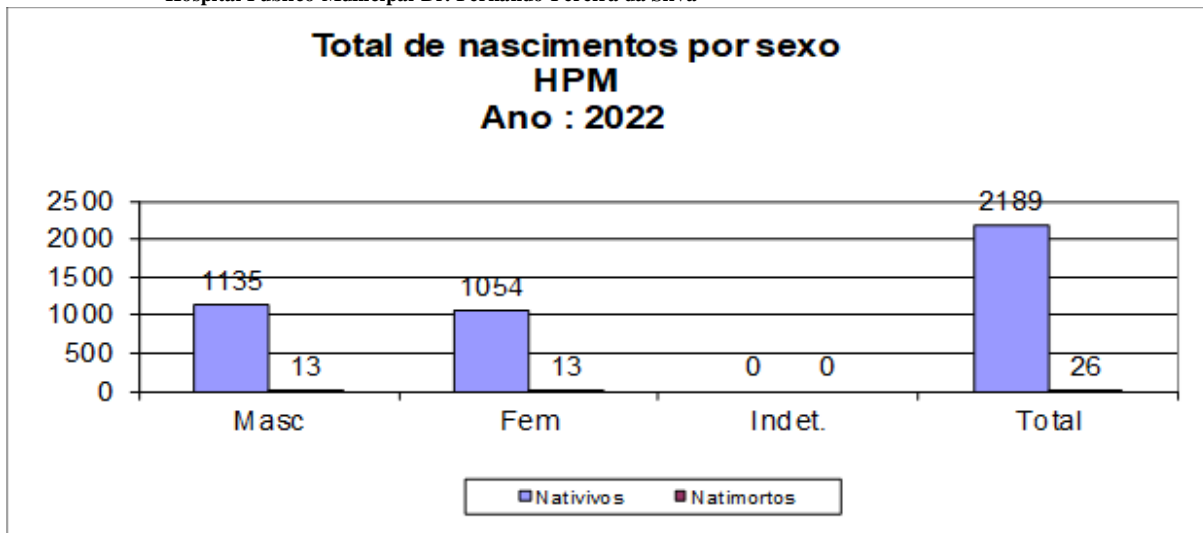


Fonte: Maternidade – HPM

Estabelecendo um comparativo referente ao total de partos realizados houve uma semelhança entre os dois anos analisados. Os partos cesáreos ainda prevalecem e se manteve semelhante nos dois anos analisados com 60% em 2021 e 58% em 2022 do total de partos realizados no HPM.

Total de Nascimentos por Sexo

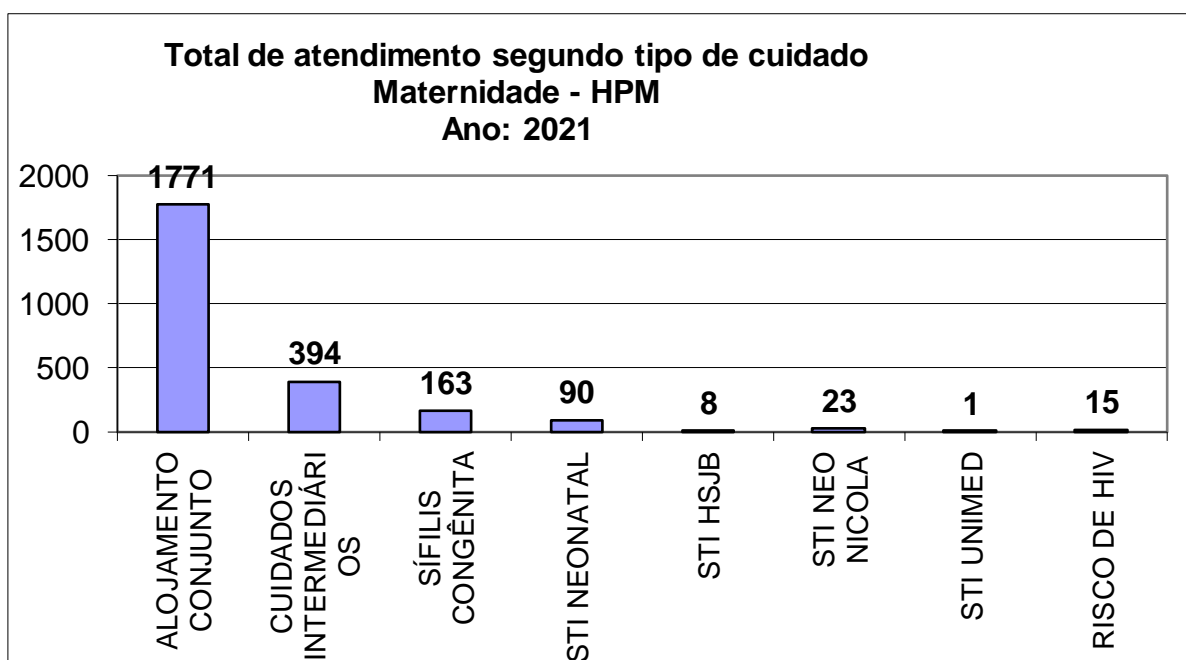


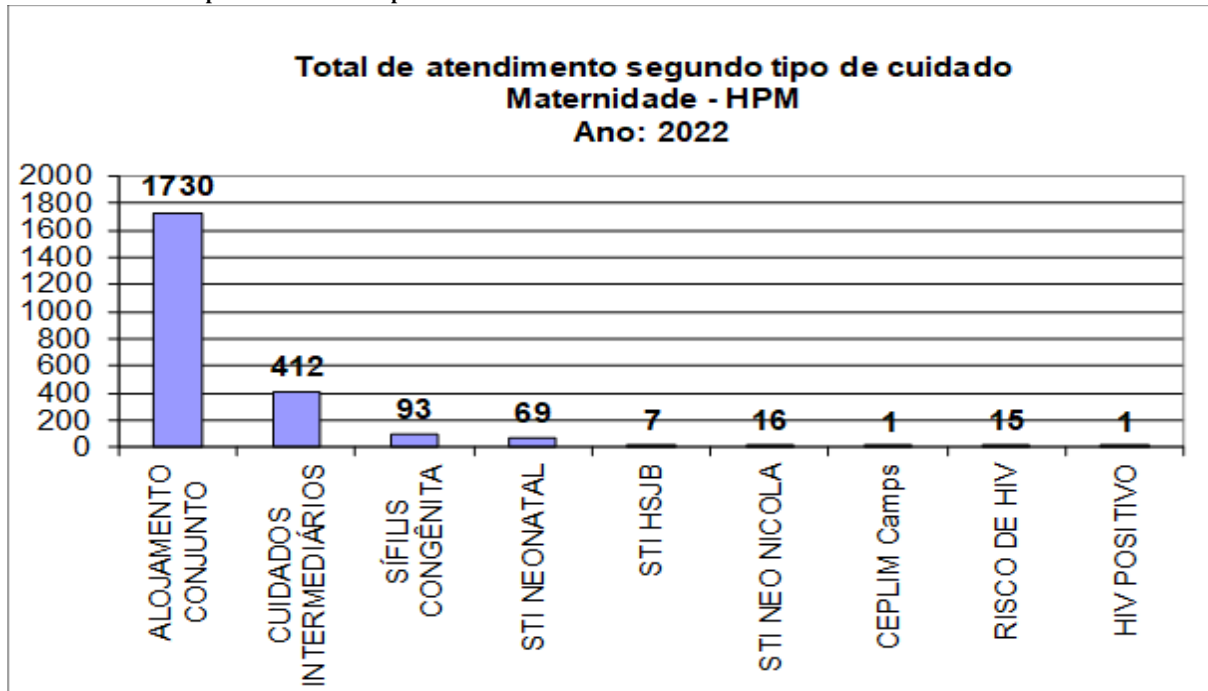


Fonte: Maternidade – HPM

Quando comparado ao volume de nascimentos dos anos de 2021/2022, observa-se que nos nascimentos de nativos, predominaram o sexo masculino em 2021 e o sexo feminino em 2022.

Total de Atendimentos na Maternidade segundo tipo de cuidados



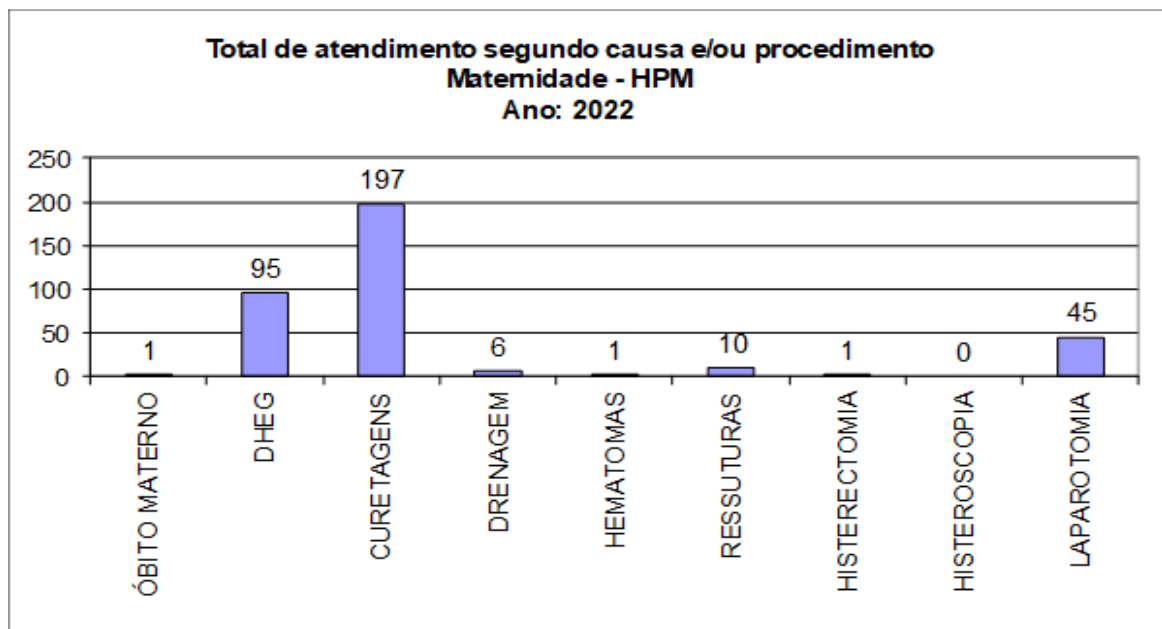
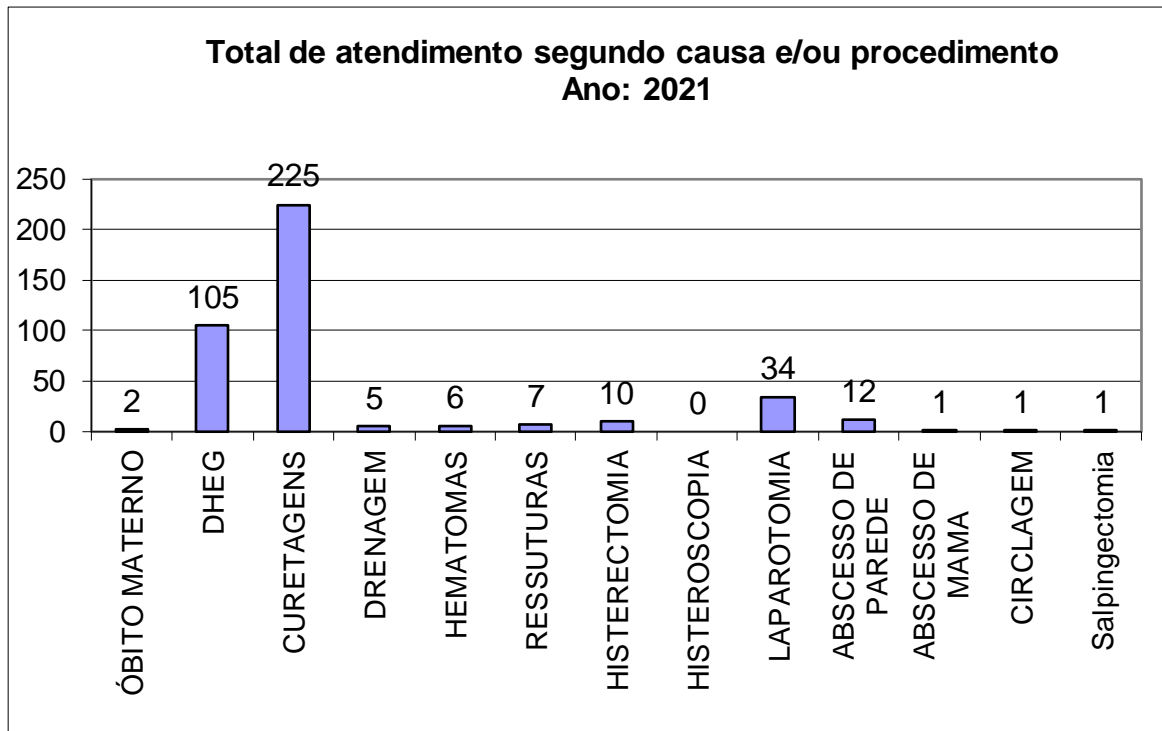


Fonte: Maternidade – HPM

No comparativo de 2021 com 2022, nota-se um aumento na frequência de encaminhamentos aos cuidados intermediários, uma diminuição dos casos de sífilis congênita e uma constância de recém-nascidos com risco de HIV.



Total de Atendimentos na Maternidade Segundo Causa ou Procedimento



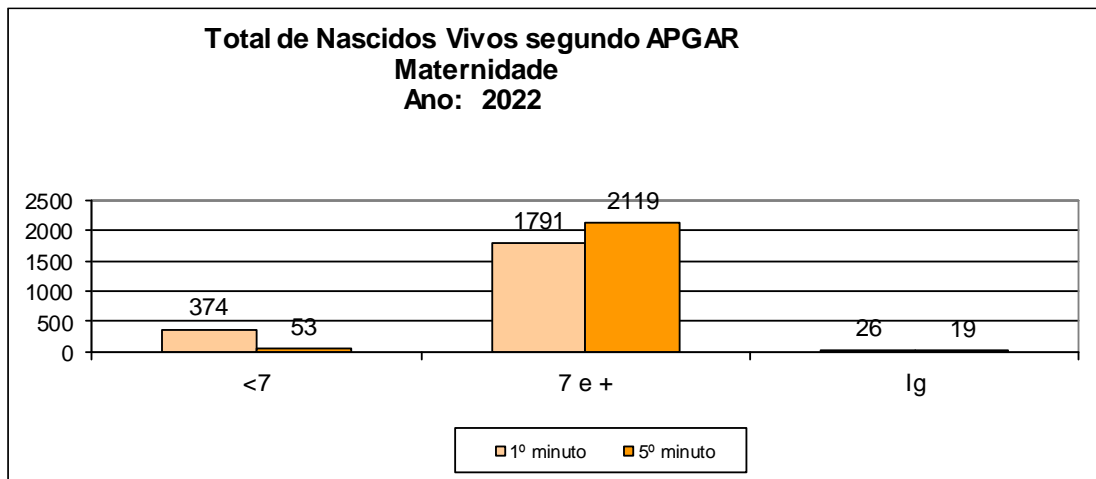
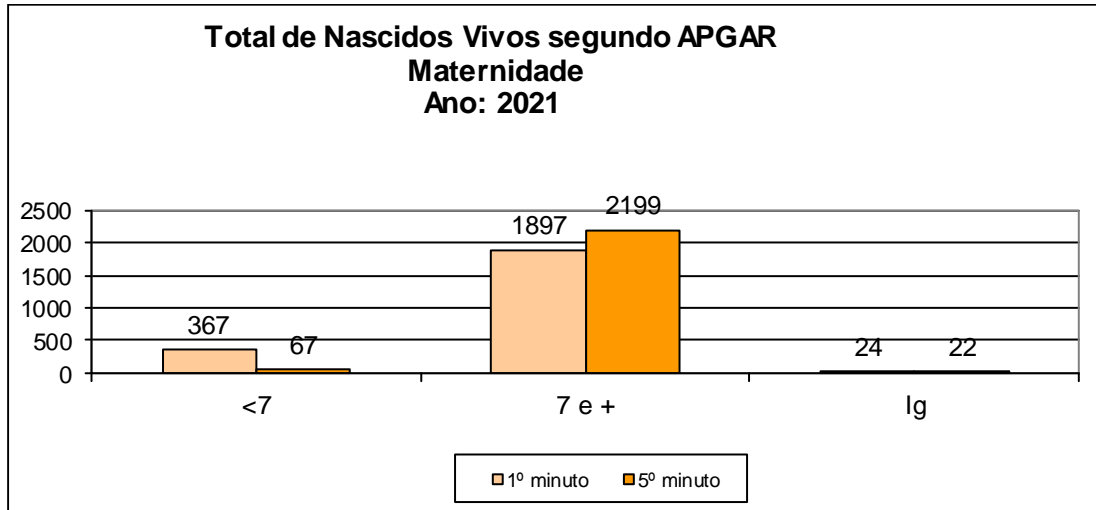
Fonte: Maternidade – HPM

Nota-se uma diminuição no total de atendimentos segundo causa e/ou procedimento no ano de 2022 em relação a 2021, destacando-se as reduções nas curetagens e DHEG, enquanto as laparotomias tiveram um aumento significativo.



Nascidos Vivos

Total de Nascidos Vivos Segundo APGAR

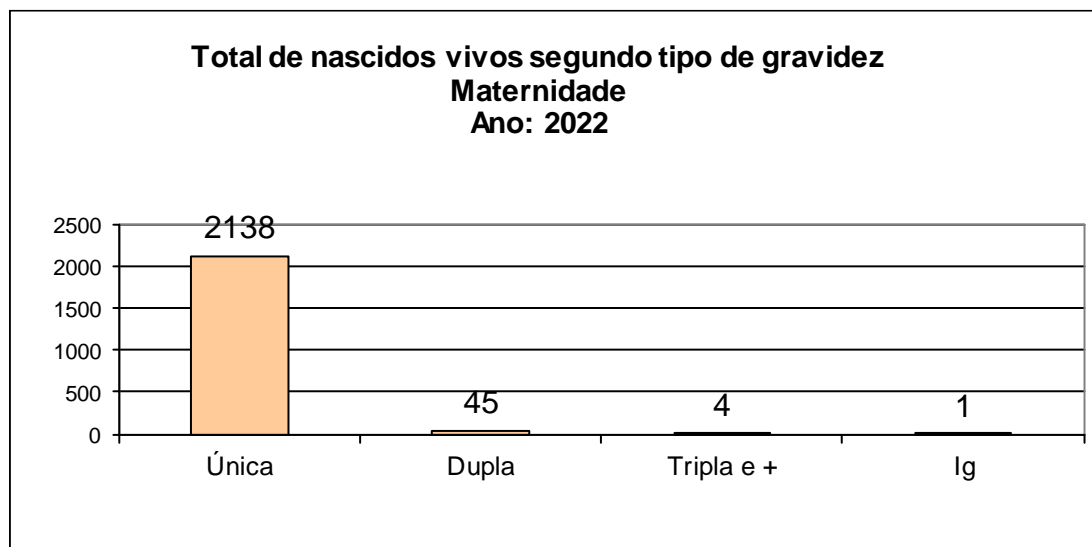
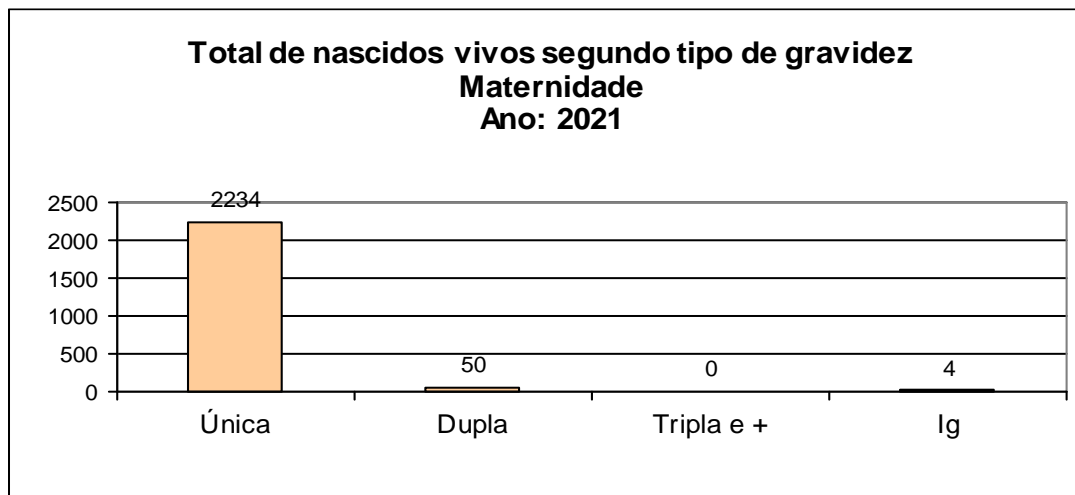


Fonte: NVH-HPM

Nota-se que no total de nascidos vivos segundo escala de APGAR a prevalência de bons índices de APGAR em 2021 e 2022, o que indica nascimentos em boas condições gerais na grande maioria dos partos realizados.



Total de Nascidos Vivos Segundo Tipo de Gravidez

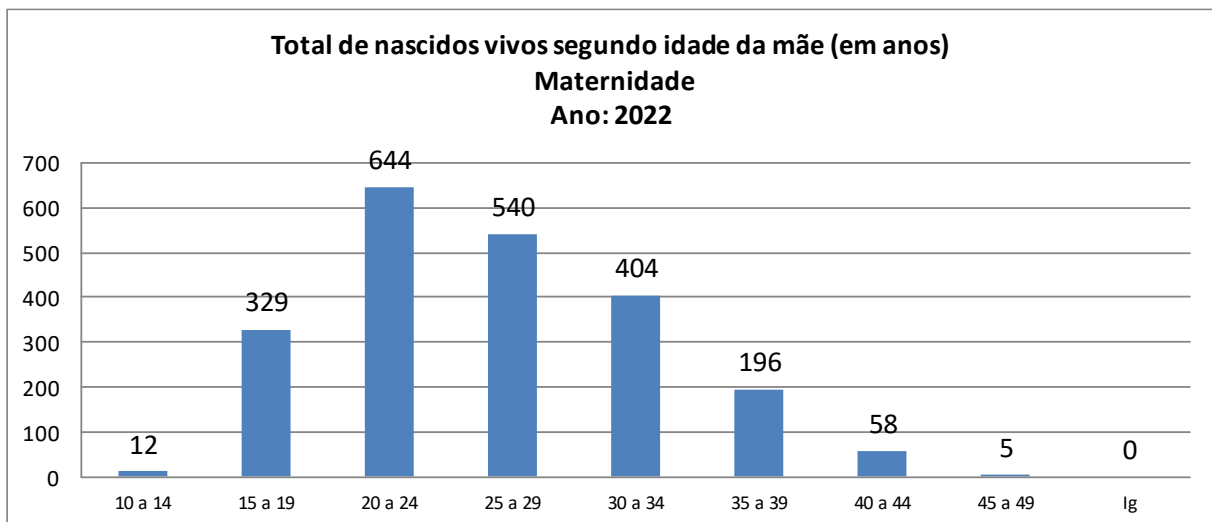
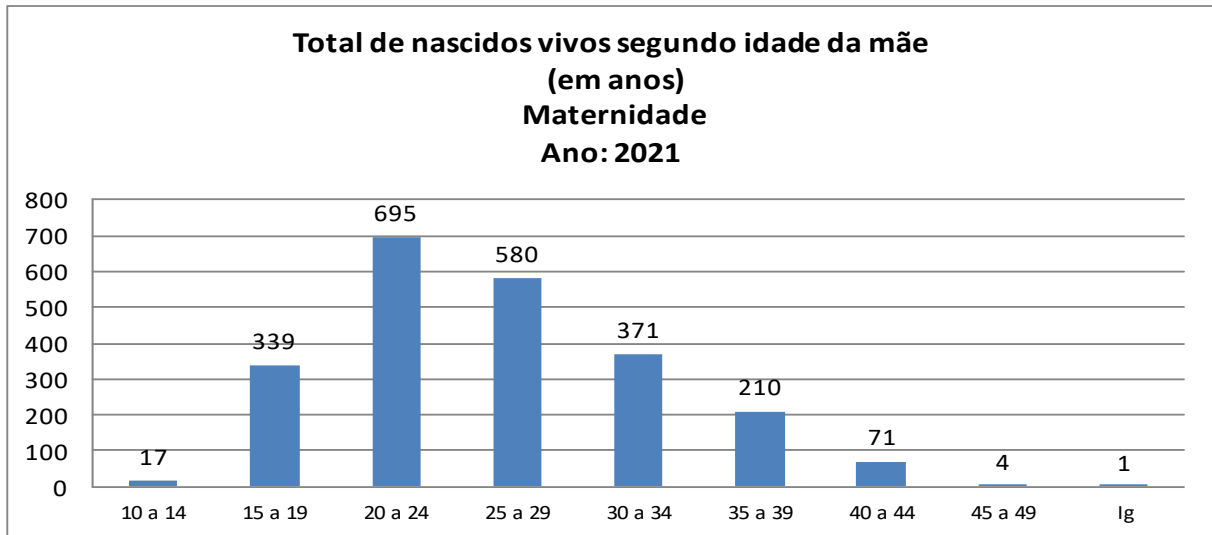


Fonte: DNV – HPM

A gravidez única prevalece nos dois anos analisados (2021 e 2022).



Total de Nascidos Vivos Segundo Idade da Mãe

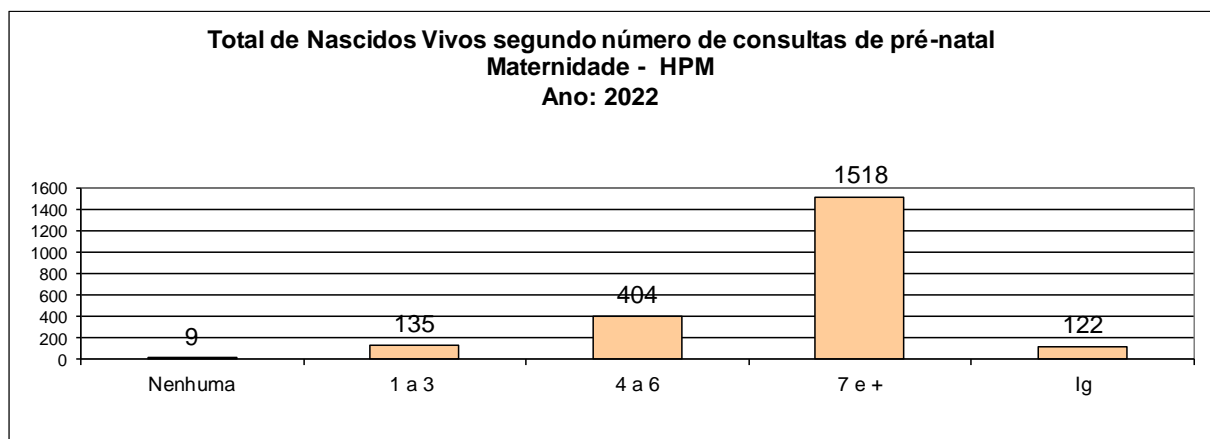
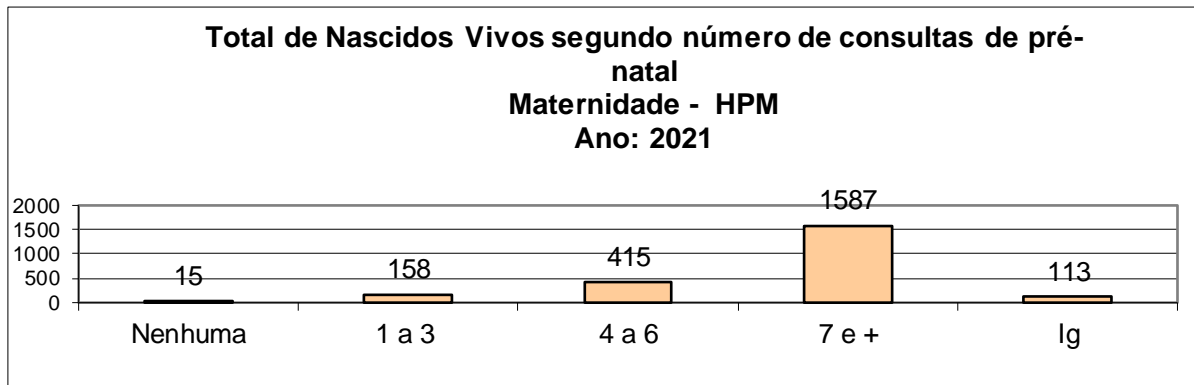


Fonte: DNV- HPM

Observa-se que há uma prevalência de partos, segundo idade da mãe, de 20 a 25 anos em 2021 e 2022.



Total de Nascidos Vivos Segundo Número de Consultas de Pré-Natal

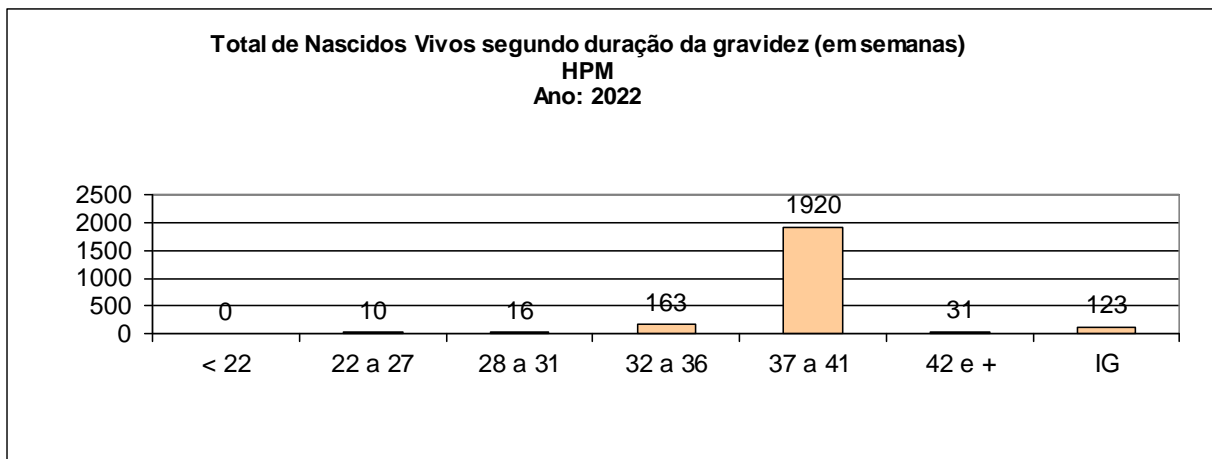
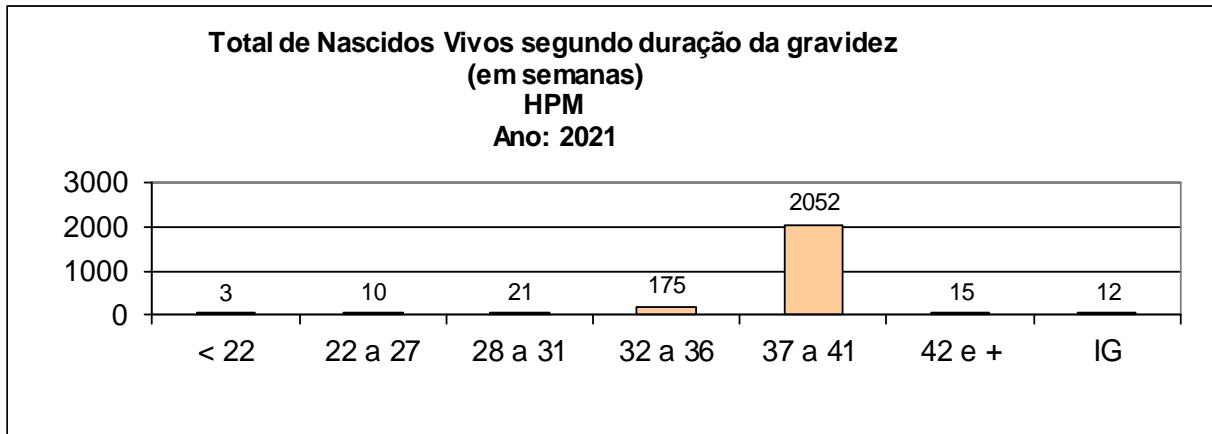


Fonte: DNV- HPM

O número de consultas de pré-natal prevalece 07 e + consultas nos dois anos analisados (2021 e 2022).



Total de Nascidos Vivos Segundo duração da gravidez em semanas

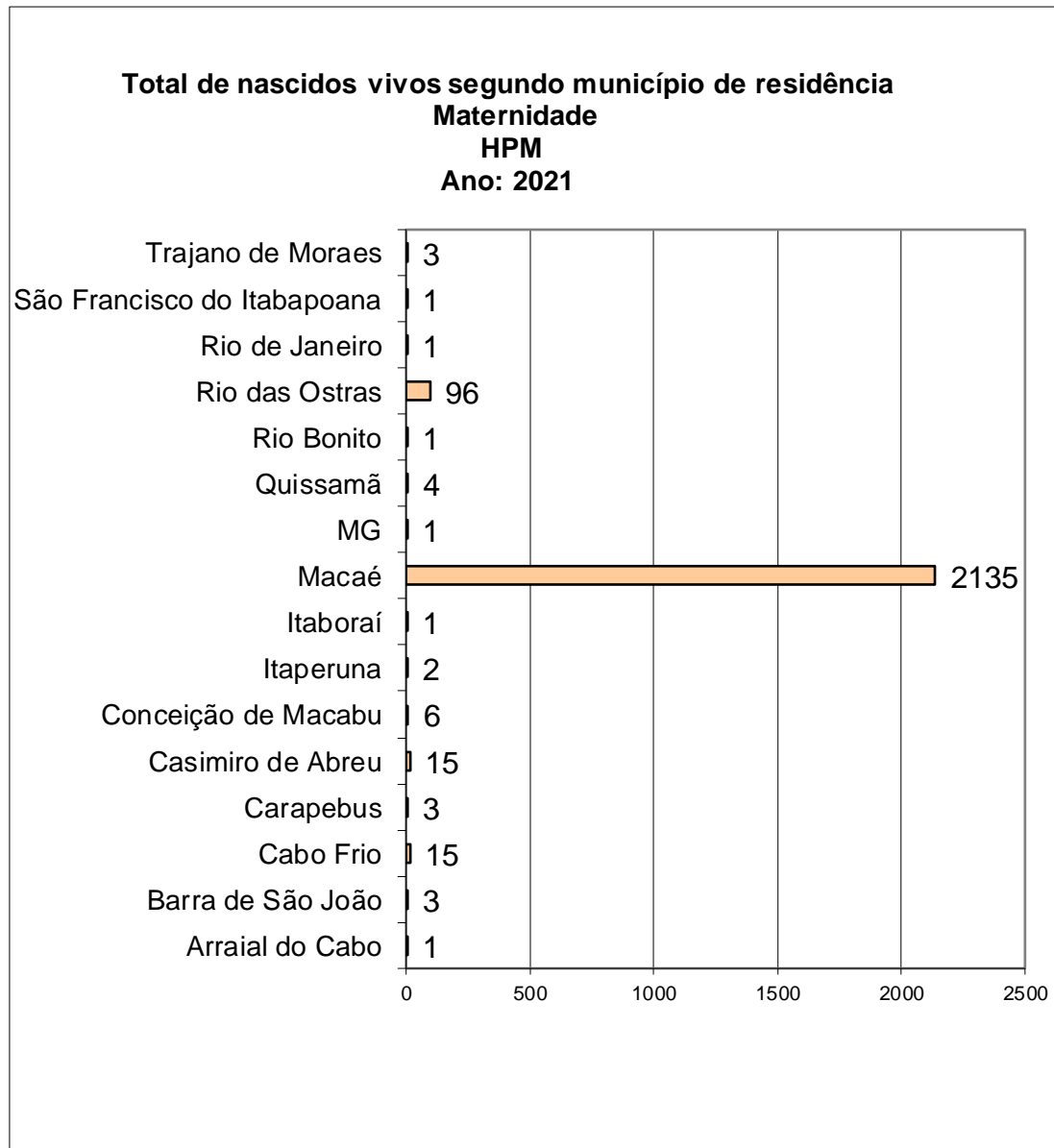


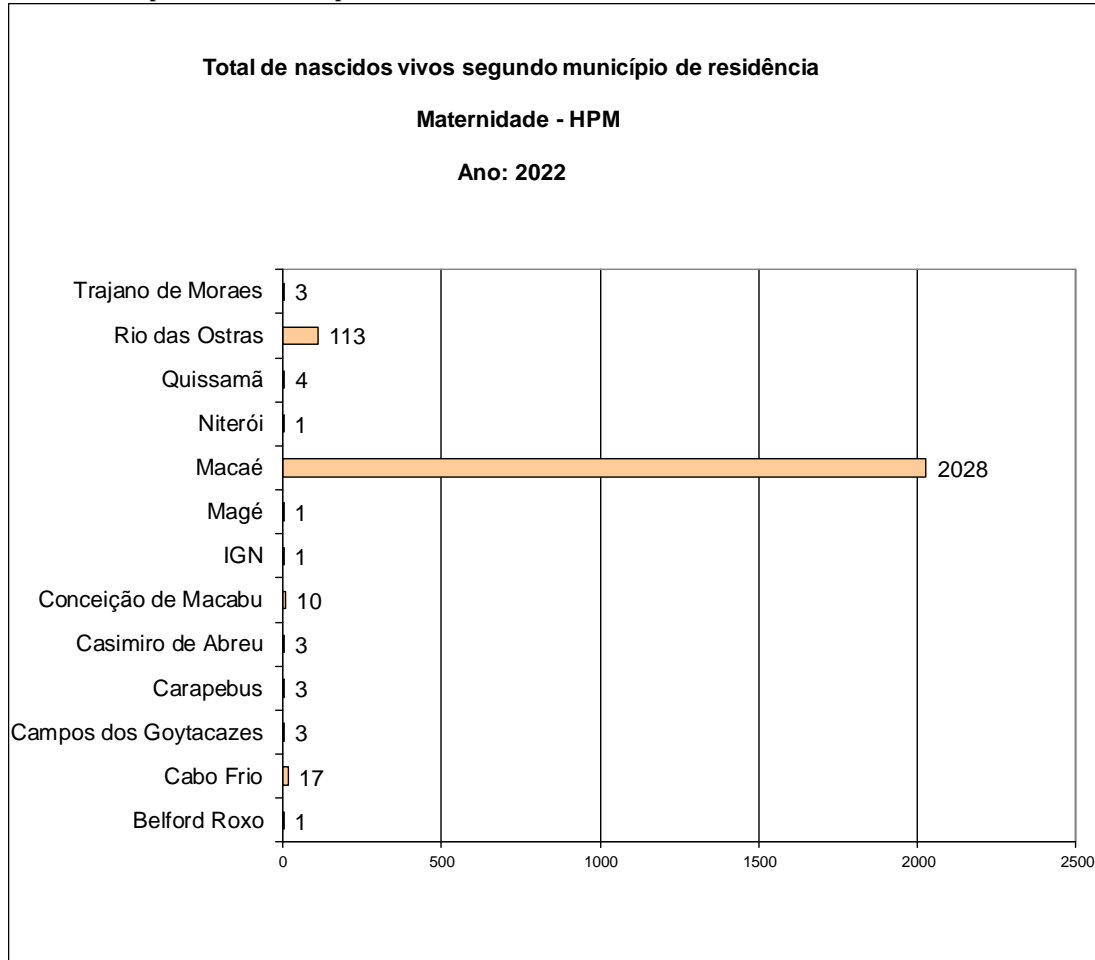
Fonte: DNV- HPM

Nota-se, na análise comparativa dos anos 2021 e 2022, uma concentração dos nascidos vivos com duração de gravidez entre 37 e 41 semanas, demonstrando que a maioria dos partos ocorreu no tempo normal da gestação. Verificam-se também casos de partos com duração de gravidez que indicam prematuridade, devido o HPM ser uma maternidade de alto risco, concentrando estes tipos de parto na região.



Total de Nascidos Vivos Segundo Município de Residência





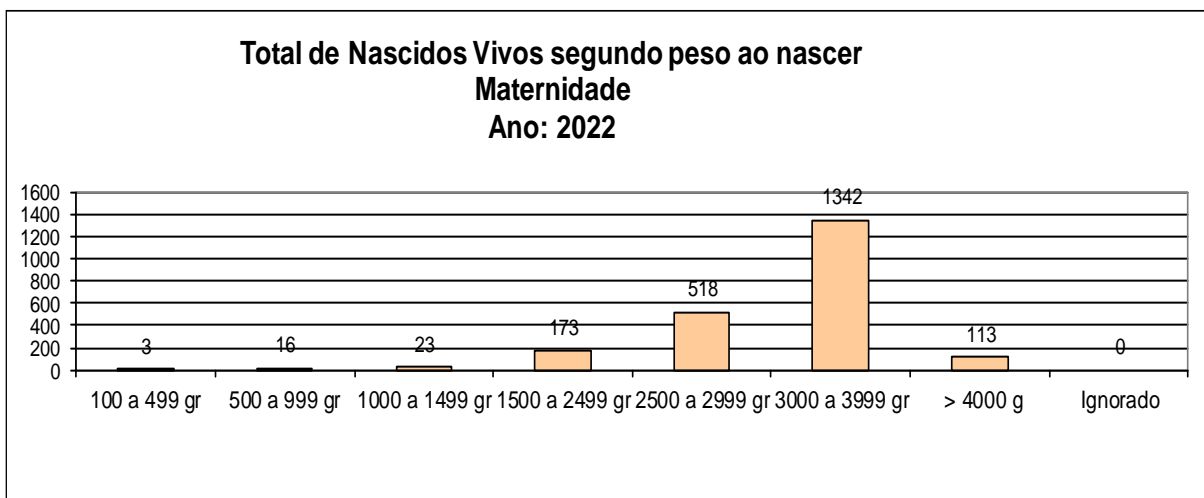
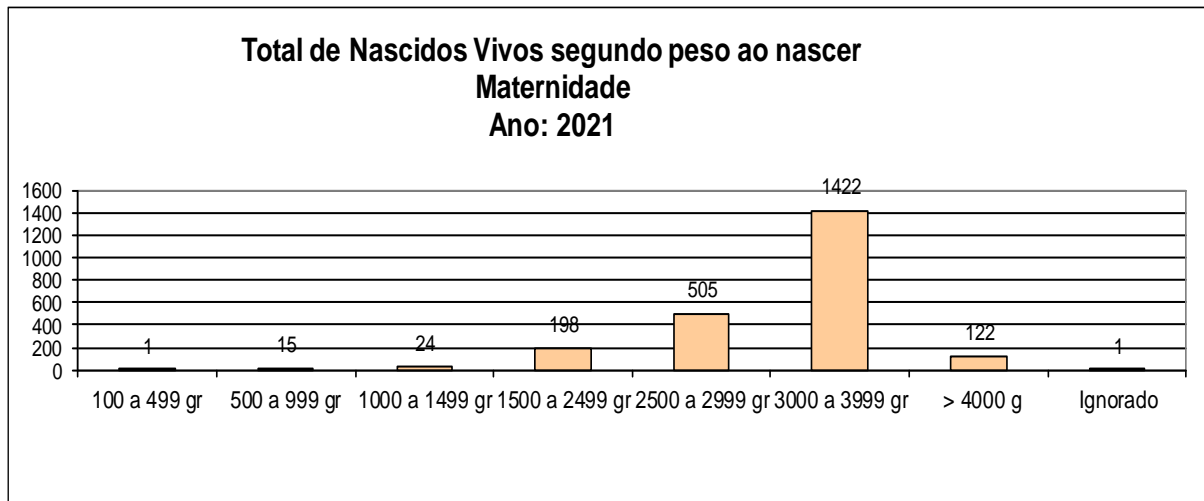
Fonte: DNV- HPM

Observa-se que as gestantes informam residência no município de Macaé em sua maioria, seguido dos municípios de Rio das Ostras, Cabo Frio e Casemiro de Abreu em 2021. Em 2022 prevalece Macaé seguido de Rio das Ostras, Cabo Frio e Conceição de Macabu.

Vale ressaltar que os municípios de Rio das Ostras e de Cabo Frio não fazem parte da região Norte, a qual Macaé pertence. Estes atendimentos, das gestantes de Rio das Ostras e Cabo Frio, acabam por impactar o bom funcionamento da maternidade do HPM, pois as pacientes não chegam reguladas, muitas vezes sem um devido pré-natal e sem que haja uma contrapartida financeira desses municípios, além do fato de corroborar com a alta taxa de ocupação dos leitos da maternidade.



Total de Nascidos Vivos Segundo Peso ao Nascer



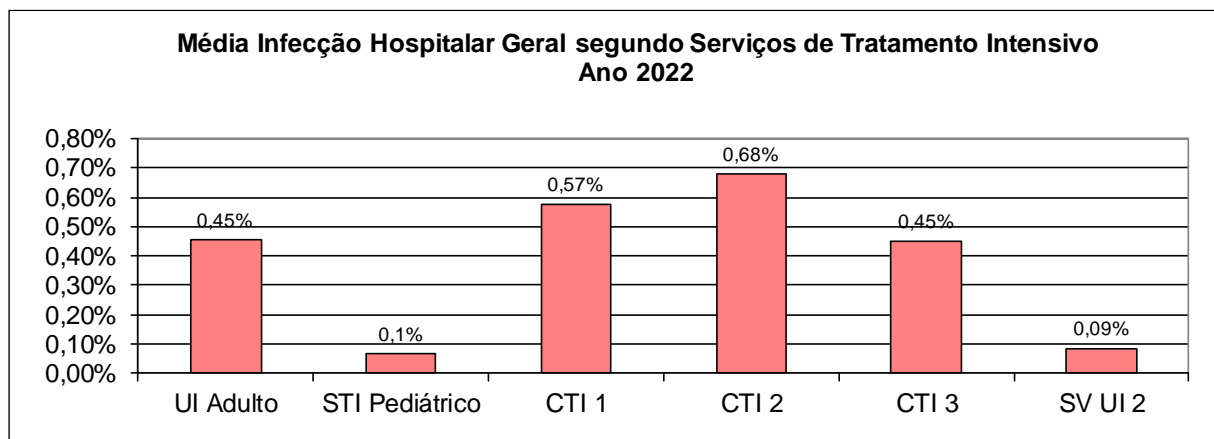
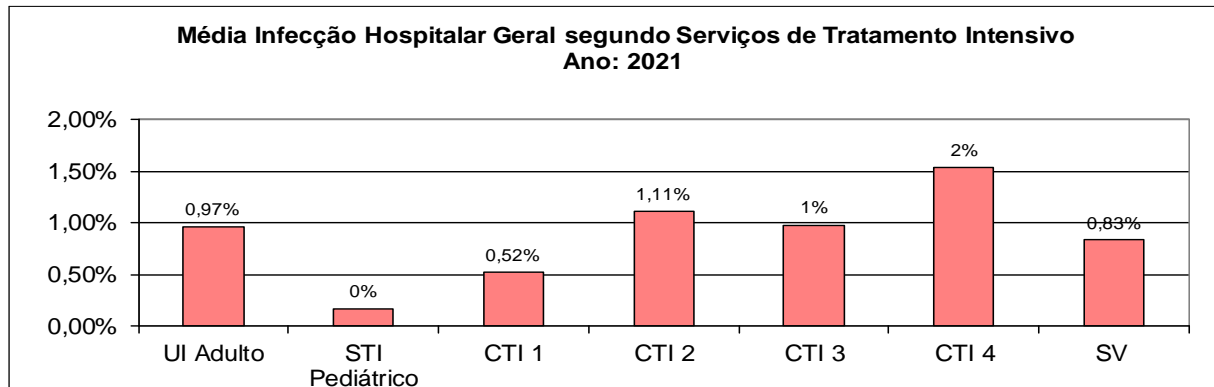
Fonte: DNV- HPM

Nos dois anos analisados, no que tange peso ao nascer, observa-se que na pirâmide prevalece o nascimento entre 2500g. e 4000g., peso que se refere a nascimentos a termo.



Controle de Infecção Hospitalar

Média de Infecção hospitalar global segundo tratamento intensivo



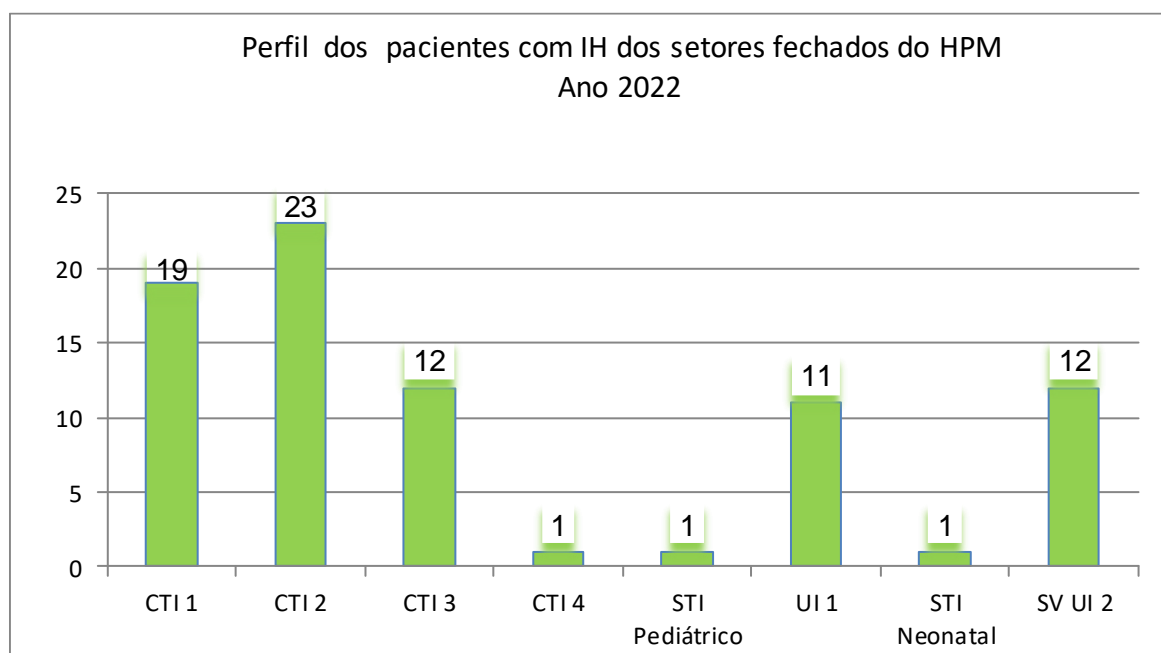
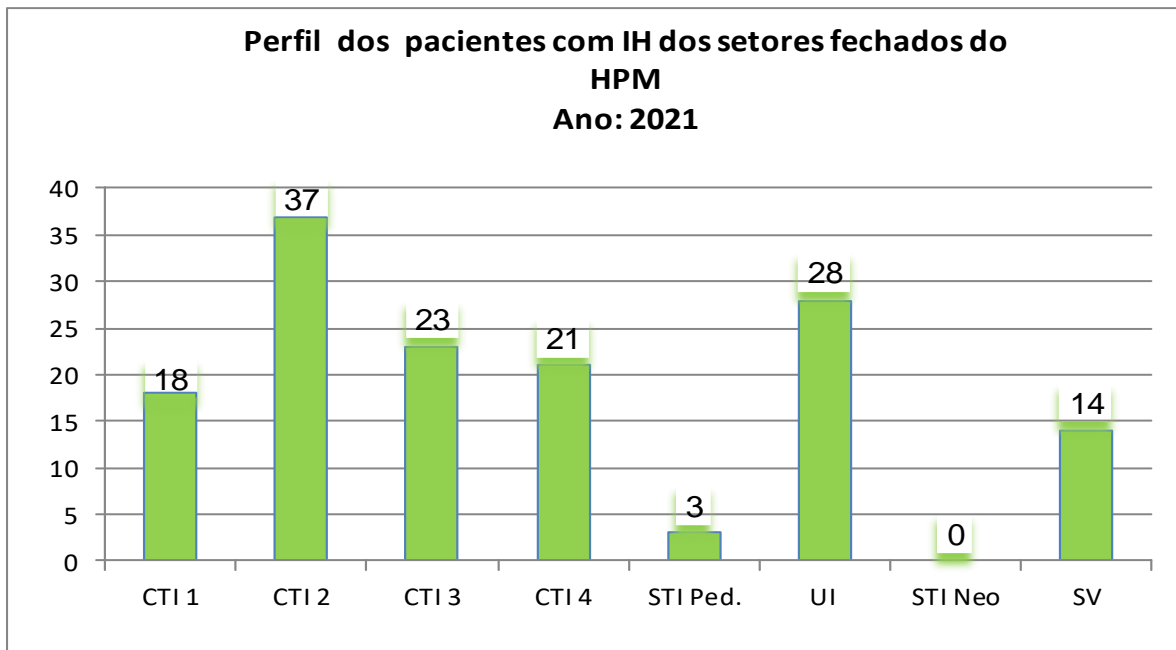
Fonte: CCIH – HPM

Na análise comparativa da média de infecção hospitalar global nos setores fechados dos anos 2021 com 2022, observa-se um aumento no índice de infecção no STI Pediátrico e no CTI1 e uma diminuição na UI Adulto, no CTI 2 e CTI 3.

Obs.: Em 2021, os CTIs 1, 2, 3 e 4 eram exclusivos Covid e ao longo do mesmo ano, conforme informado na introdução deste relatório, deixaram de internar paciente Covid conforme redução da pandemia.



Total de Pacientes com IH dos Setores Fechados



Fonte: CCIH – HPM

Observa-se uma oscilação no comparativo dos anos analisados quanto ao número de pacientes com IH em setores fechados. A análise comparativa foi impactada pela mudança de perfil dos pacientes, em 2021 foram em sua maioria Covid, enquanto que em 2022 já foram pacientes clínicos e cirúrgicos.

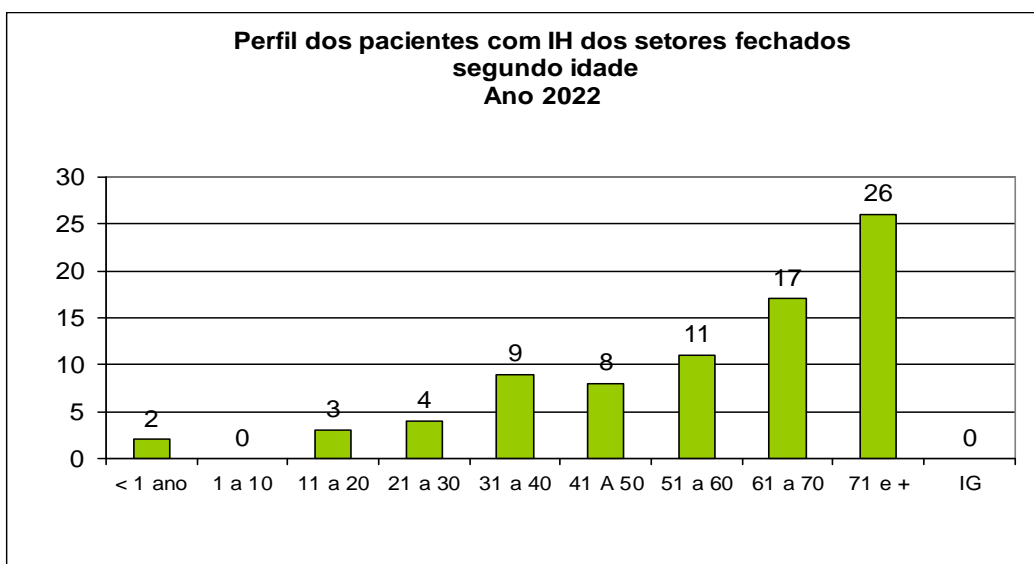
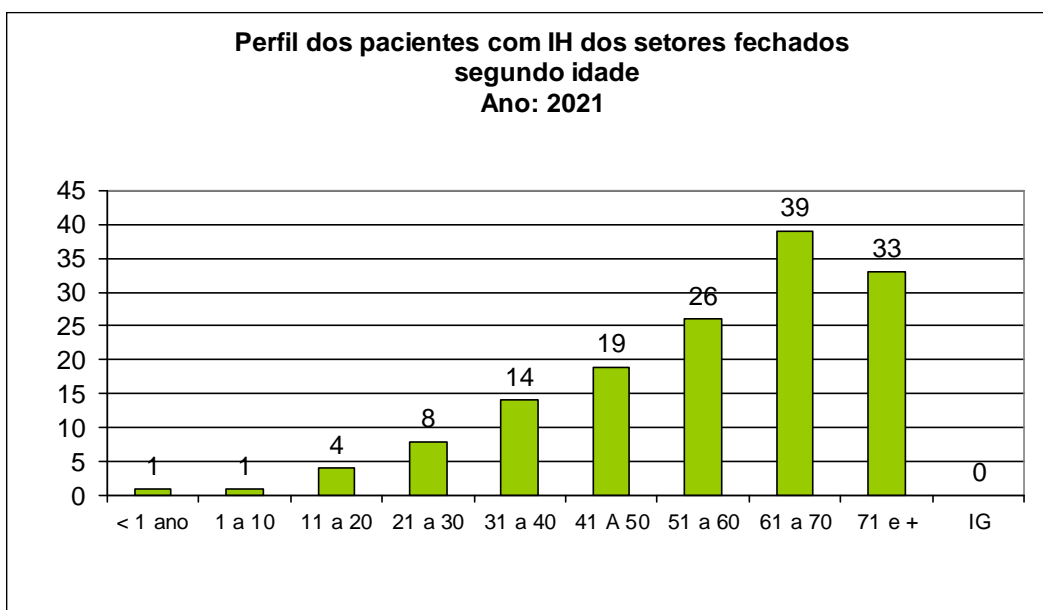


O CTI2, CTI3, a UI Adulto e a Sala Vermelha (UI2) apresentaram redução. O STI Neonatal apresentou aumento.

O CTI 4 teve uma grande redução, pois foi o único CTI que permaneceu exclusivo para pacientes Covid 19 em 2022 e ao longo do mesmo ano, se transformou Enfermaria Respiratória.

Pelo grau de frequência e rotatividade das internações os setores fechados de adultos possuem maior índice de IH.

Média Infecção Hospitalar Geral Segundo Idade

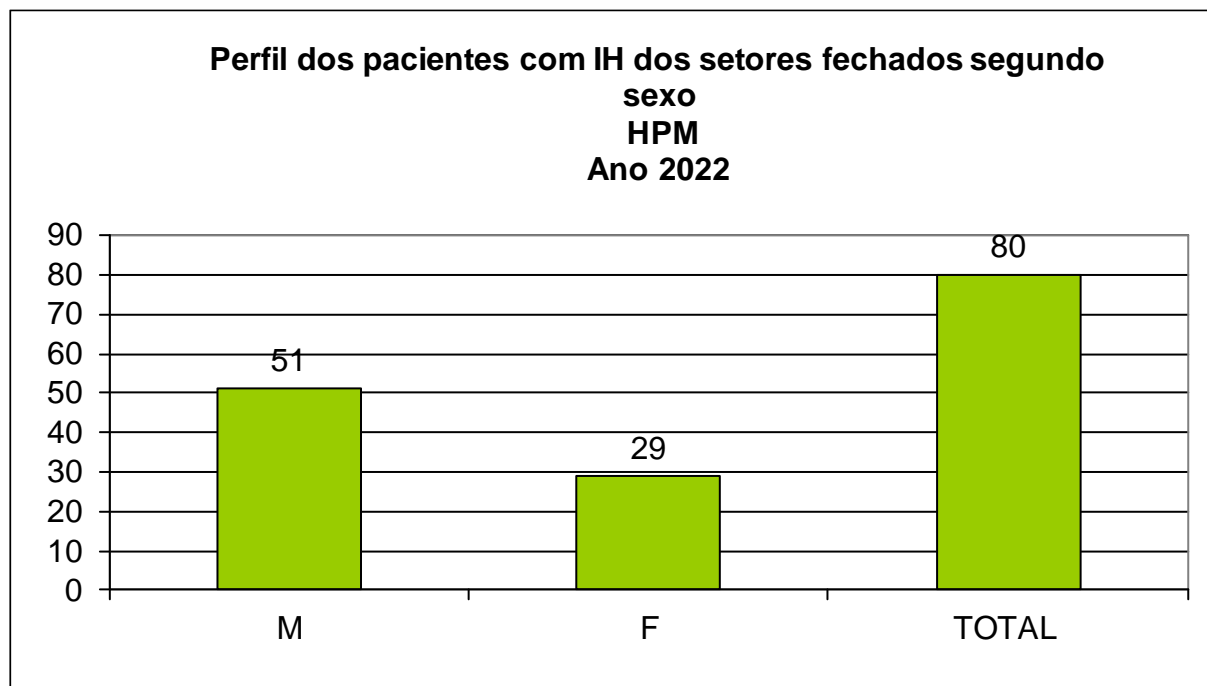
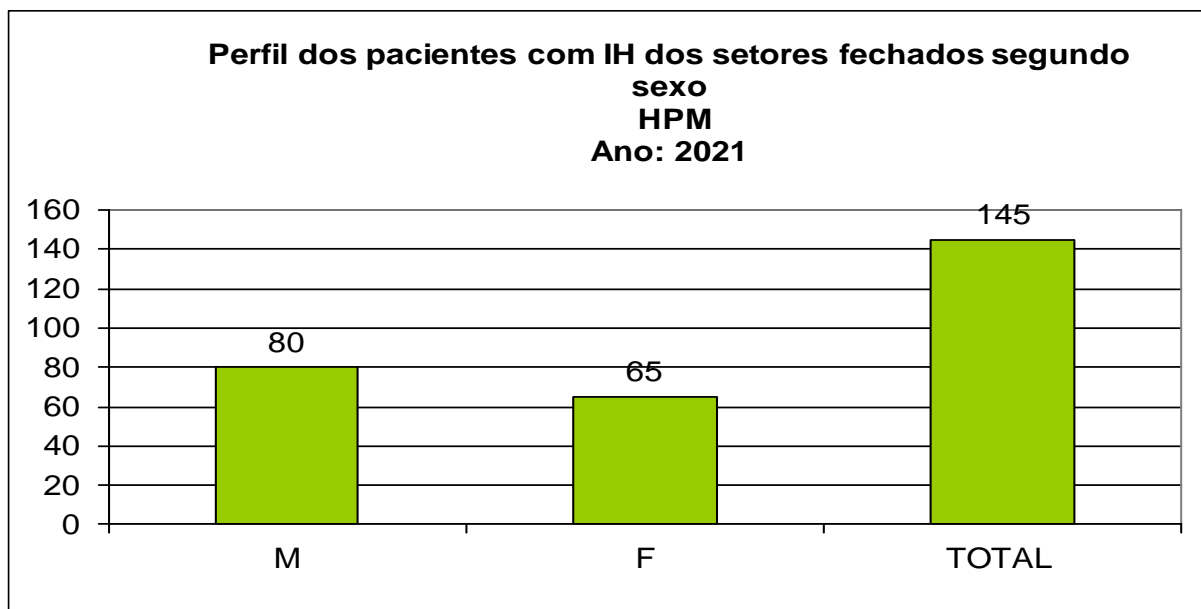


Fonte: CCIH - HPM



Observando o perfil dos pacientes com infecção hospitalar segundo idade, nota-se que as faixas etárias de “61 a 70” e “71 e +” são as que concentram o maior número de casos nos dois anos analisados.

Média Infecção Hospitalar Geral Segundo Sexo

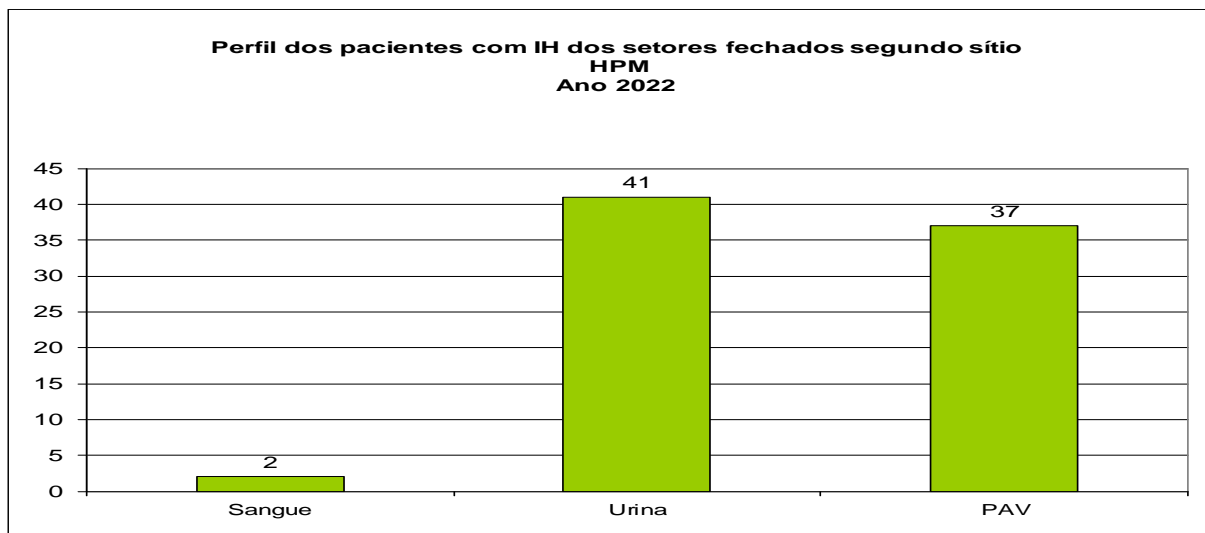
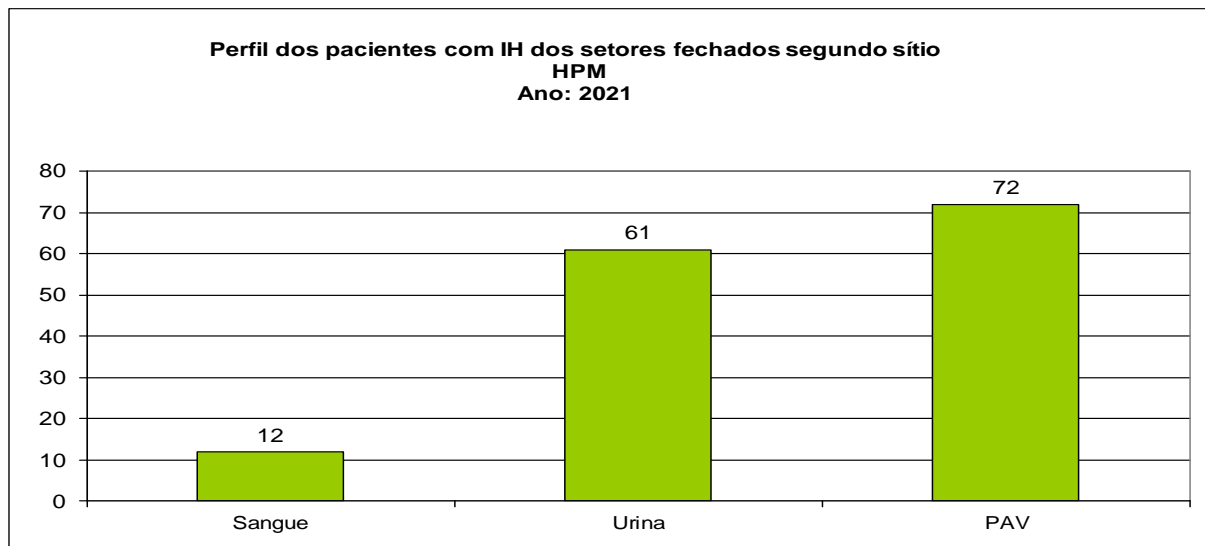


Fonte: CCIH - HPM



Observa-se uma manutenção do sexo masculino como mais acometido pelas infecções hospitalares nos dois anos analisados.

Média Infecção Hospitalar Geral Segundo Sítio

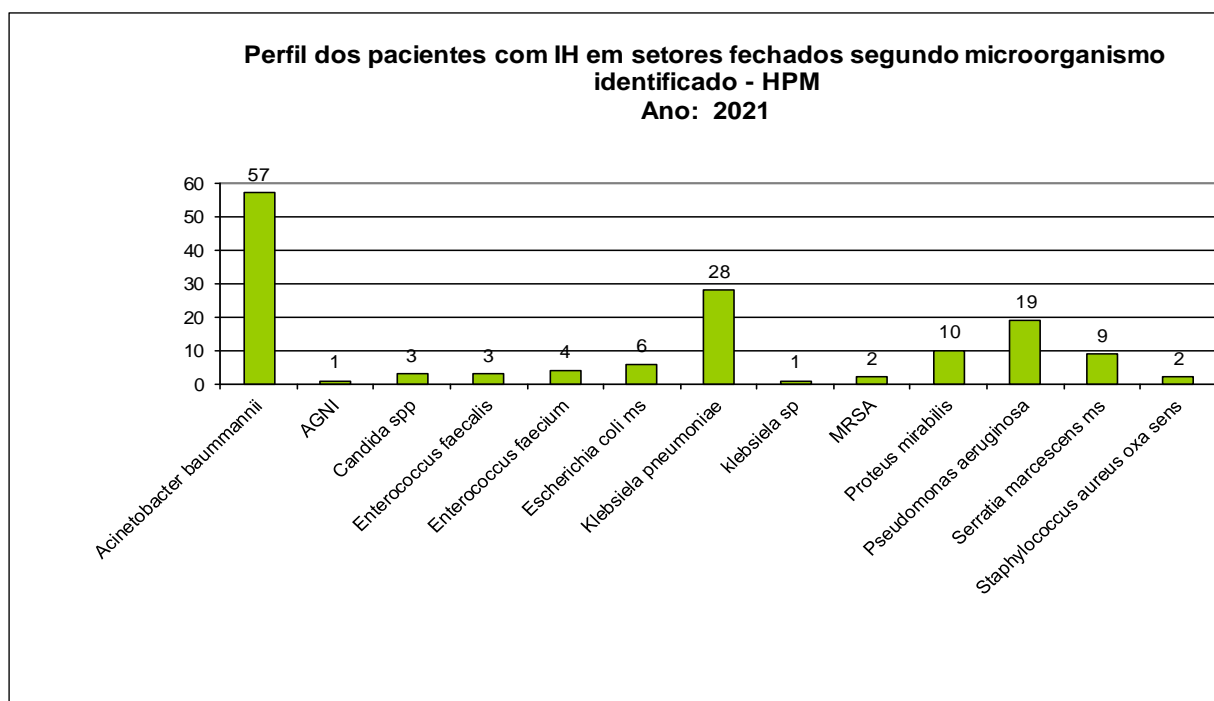
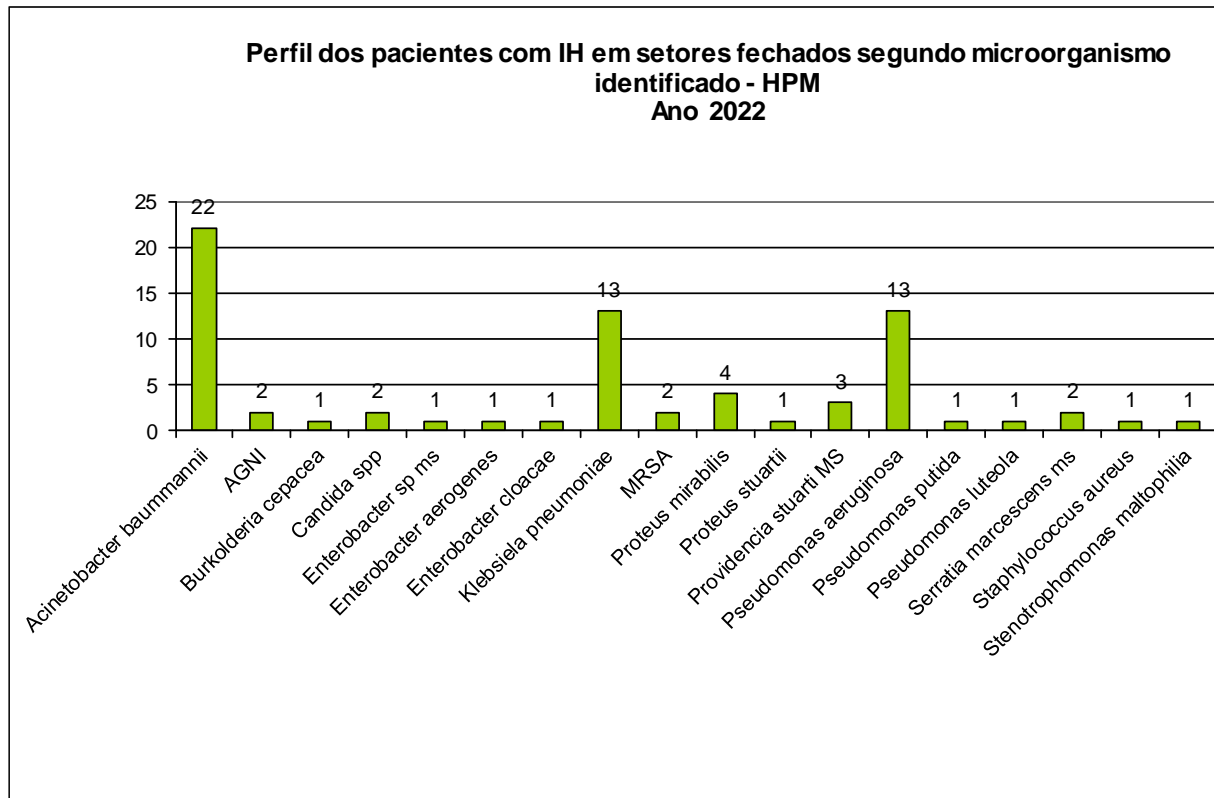


Fonte: CCIH - HPM

Nota-se a prevalência da infecção no sítio pneumonia associada a ventilação mecânica (PAV) em 2021 e de urina em 2022.



Média Infecção Hospitalar Geral Segundo Microorganismo Identificado



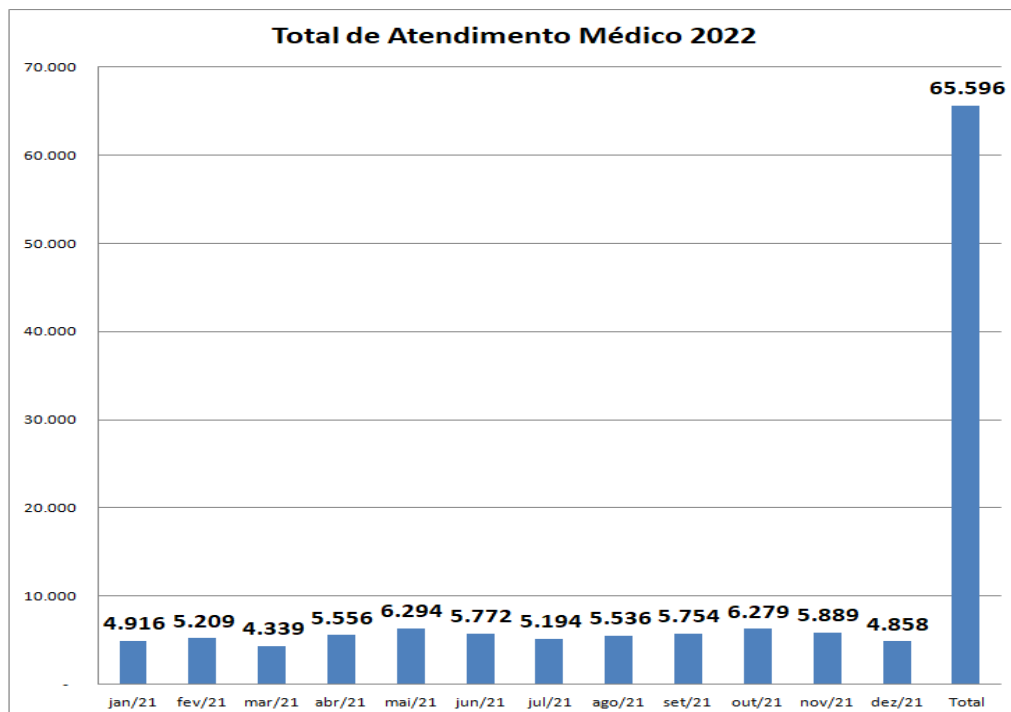
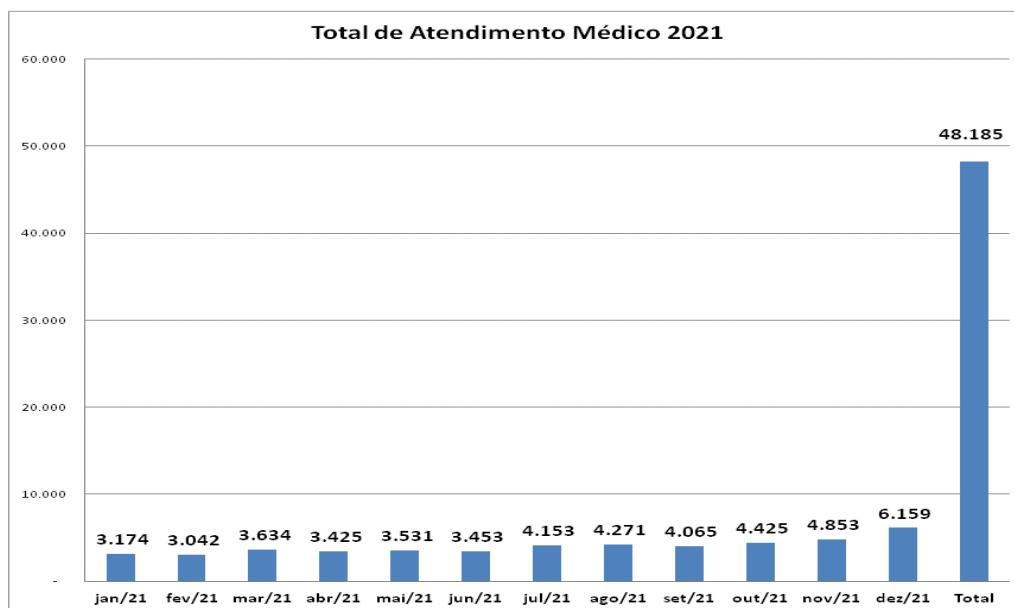
Fonte: CCIH - HPM

Os microrganismos mais identificados em 2021 e 2022 foram: *Acinetobacter baumannii*, *Klebsiella pneumoniae* e *Pseudomonas aeruginosa*



2.2. Dados Quantitativos

Gráficos referentes aos atendimentos médicos realizados no HPM



No ano de 2022 houve um aumento de 36% no número total de atendimentos médicos do HPM, quando comparado ao ano de 2021.

A partir de abril de 2021, o HPM retornou o Pronto Atendimento Pediátrico.

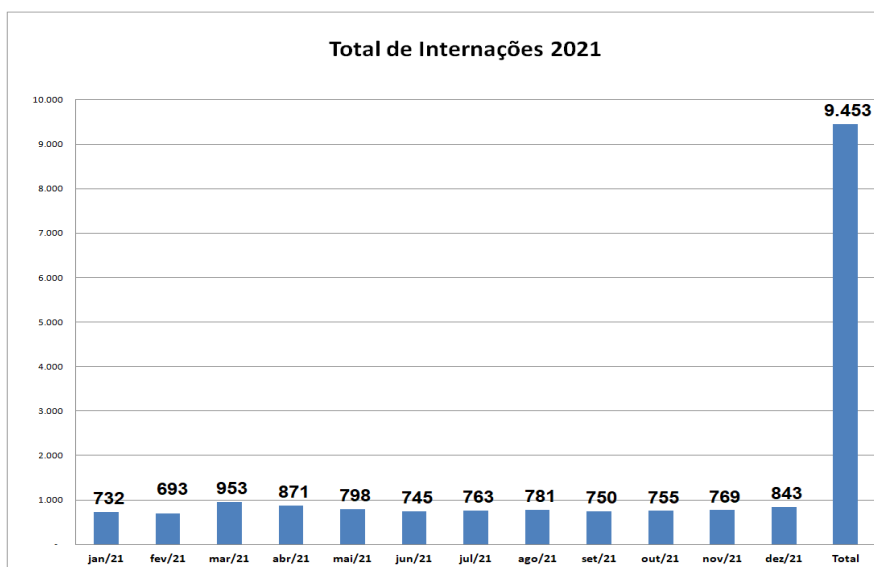


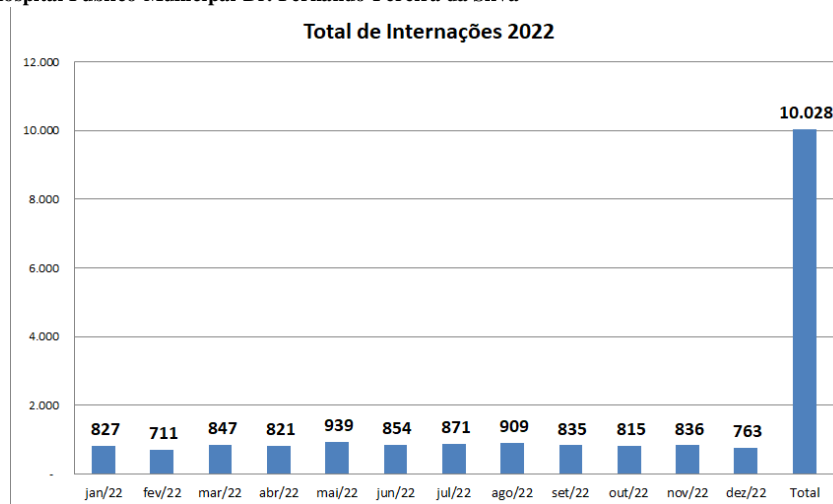
Tabela referente ao atendimento médico por setor de entrada realizados no HPM

Atendimentos	2021		2022	
	TOTAL ANO	MÉDIA MENSAL	TOTAL ANO	MÉDIA MENSAL
Pronto Atendimento	16.886	1.407	33.807	2.817
Emergência	17.290	1.441	18.014	1.501
Maternidade	14.009	1.167	13.775	1.148
TOTAL	48.185	4.015	65.596	5.466

Analisando separadamente por porta de entrada, no comparativo de 2022 com 2021, verifica-se um aumento de 100% no Pronto Atendimento motivado pela reabertura do PA Pediátrico que se encontrava fechado para demanda espontânea. A Maternidade teve uma pequena redução de 2% e a Emergência apresentou um aumento de 4,2%.

Gráfico referente às internações realizadas no HPM





Na análise dos gráficos entre o ano de 2022 e o ano de 2021, identifica-se um aumento de 6% no número de internações do hospital, acompanhando o aumento do total de atendimentos e das cirurgias.

Tabela referente a internações por setor de origem realizadas no HPM

Internações	2021		2022	
	TOTAL ANO	MÉDIA MENSAL	TOTAL ANO	MÉDIA MENSAL
Emergência	3.444	287	4.314	360
Maternidade	3.657	305	3.671	306
Pronto Atendimento	2.352	196	2.043	170
Total	9.453	788	10.028	836

Quando analisado as internações por setor de origem, nota-se que o aumento das internações foi motivado pelas entradas de pacientes advindos da Emergência, com 25% de crescimento no comparativo de 2022 com 2021.



Tabela referente ao número de exames de imagem realizados no HPM

Diagnóstico por Imagem	2021		2022		Variação %
	Total	Média	Total	Média	
Raios X	15.482	1.290	23.175	1.931	50%
TC	11.658	972	15.111	1.259	30%
USG	5.349	446	7.432	619	39%
Endoscopia	433	36	559	44	29%
CPRE/Colonoscopia	106	9	91	7	-14%
TOTAL GERAL	33.028		46.368		40%

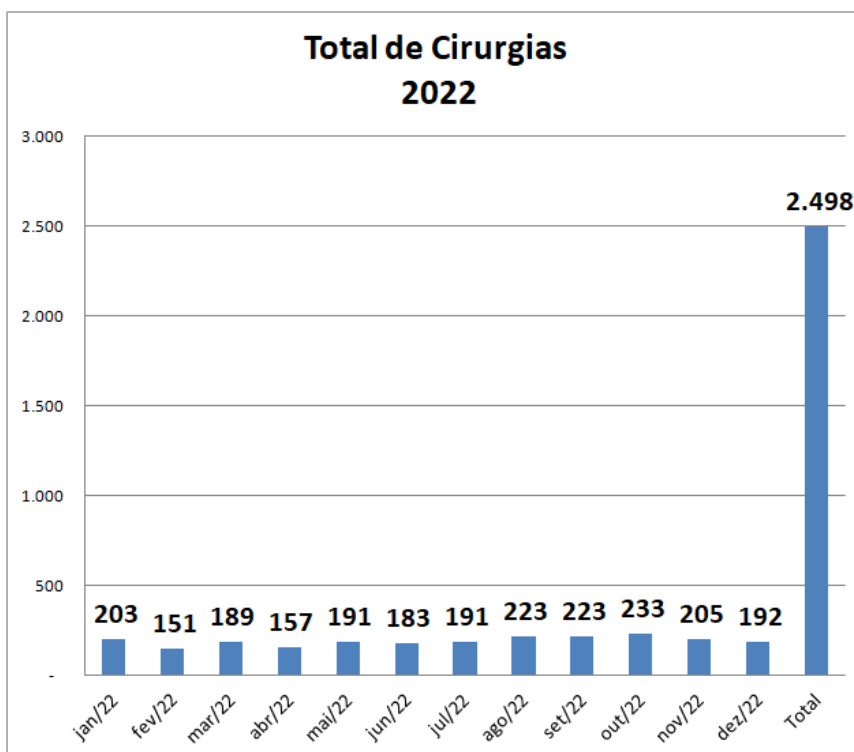
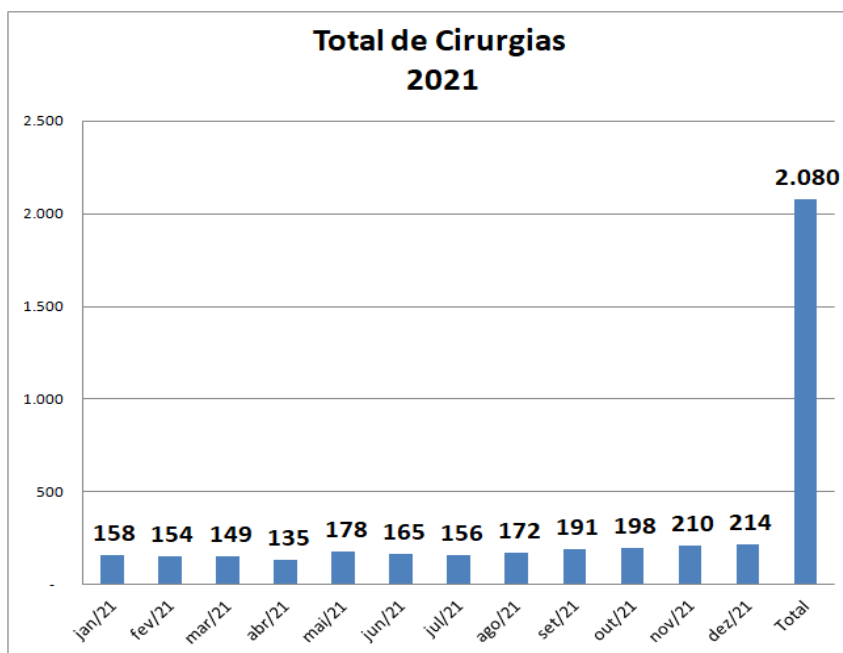
No comparativo dos dois anos, os exames de imagem também tiveram um aumento de 40%, motivados pelo aumento dos atendimentos, das internações e das cirurgias, acompanhando o perfil do hospital nesse período de pandemia.

O HPM deixou de efetuar os exames eletivos e agendados pelo Controle e Avaliação (0800), atendendo exclusivamente os pacientes internados.

Obs.: As quantidades incluem endoscopias realizadas na sala de exames e no centro cirúrgico.



Gráfico referente ao total de cirurgias realizadas no HPM



Fonte: Centro Cirúrgico HPM

Comparando o ano de 2022 com o ano de 2021, identifica-se um aumento de 20% no número total de cirurgias realizadas no hospital.



A partir de outubro de 2021, através de decreto municipal, foram retomadas as cirurgias eletivas no HPM.

Detalhamento por especialidade cirúrgica abaixo.

Cirurgias realizadas por especialidade médica

CIRURGIAS	2021		2022		VAR %
	TOTAL ANO	MÉDIA MENSAL	TOTAL ANO	MÉDIA MENSAL	
Plástica	123	10	157	13	27,64%
Geral	649	54	668	56	2,93%
Urológica	267	22	419	35	56,93%
Vascular	253	21	285	24	12,65%
Neurocirurgia	169	14	143	12	-15,38%
Ortopédica (HPM)	227	19	232	19	2,20%
Pediátrica	145	12	214	18	47,59%
Bucomaxilo	42	4	31	3	-26,19%
Otorrinolaringológica	43	4	74	6	72,09%
Oftalmológica	14	1	6	1	-57,14%
Traqueostomias	63	5	60	5	-4,76%
Cirurgia Cardíaca / Torácica	5	0	-	-	
Cirurgia Ginecológica/Obstétrica	6	0,5	7	0,6	16,67%
Pneumologia	65	5	40	3	-38,46%
Captação de Órgão	3	0,3	5	0,4	66,67%
TOTAL	2.080	173	2.498	195	20,10%

Fonte: Centro Cirúrgico HPM

No comparativo dos dois anos, houve aumento em quase todas as especialidades cirúrgicas, com destaque para: as cirurgias Urológicas, Pediátricas, Otorrinolaringológicas que, em 2022, também realizaram cirurgias eletivas encaminhadas pelo Controle e Avaliação do Município.

Nota-se em 2021 um alto volume de realização de Traqueostomias e de Broncoscopia (Pneumologia), motivados pelos pacientes Covid que necessitaram dos respectivos procedimentos no centro cirúrgico

Observações:

- No HPM, são realizadas as cirurgias ortopédicas de urgência e emergência, ficando no Hospital São João Batista (HSJB) as cirurgias eletivas. Esta divisão foi motivada pelo alto número de cirurgias desta especialidade, flexibilizando o centro cirúrgico do HPM para maior vazão a outros tipos de cirurgias.



OUTROS ATENDIMENTOS E SERVIÇOS PRESTADOS PELO HPM

Outros Serviços e Atendimentos ligados a Assistência	2021		2022		VAR %
	TOTAL ANO	MÉDIA MENSAL	TOTAL ANO	MÉDIA MENSAL	
Laboratório					
Lab. HPM (quantidade de atendimentos)	566.130	47.178	439.662	36.639	-22%
Serviço Social					
Nº de Atendimentos	66.247	5.521	67.491	5.624	2%
Farmácia					
Nº de Prescrições	121.296	10.108	129.284	10.774	7%
Nº de Medicamentos Dispensados	2.044.941	170.412	1.962.523	163.544	-4%
Fisioterapia					
Nº de Atendimentos	205.688	17.141	188.178	15.682	-9%
Psicologia					
Nº de Atendimentos	32.851	2.738	39.271	3.273	20%
Fonoaudiologia					
Nº de Atendimentos (inclui triagem auditiva neonatal)	7.414	618	5.619	468	-24%
Nº de Atendimentos - só triagem auditiva (teste da orelhinha + Bera)	2.323	194	310	34	-87%
Odontologia					
Nº de Atendimentos (profilaxia na beira do leito)	285	24	552	46	94%
Nº de Procedimentos realizados	7.168	597	9.107	759	27%

Houve uma variação para mais e para menos em relação aos serviços e atendimentos ligados à assistência, no comparativo dos anos de 2022 com 2021, motivados principalmente pela influência do paciente Covid em 2021.

Os exames de laboratório, a quantidade de medicamentos dispensados, o serviço de fisioterapia e de fonoaudiologia demonstraram redução em 2022, relacionados diretamente com o perfil de paciente internado, enquanto o serviço social e a psicologia tiveram aumento em 2022, influenciado pelo retorno as visitas familiares presenciais e a demanda pelo apoio/atuação desses setores.

A Odontologia demonstra aumento de atendimentos em 2022 em função do retorno do serviço aos pacientes internados nos CTIs Adulto, que passaram a internar pacientes clínicos e cirúrgicos, enquanto que em 2021, os respectivos setores estavam com pacientes Covid e, devido ao perfil, não eram abordados pelo serviço de odontologia (beira leito).



Obs.: o equipamento que realiza triagem auditiva neonatal ficou aguardando a calibração de jan a set de 2022, não sendo realizado o serviço no HPM durante todo período. O serviço retornou em out/2022. Durante o período que o equipamento esteve inoperante, as pacientes (puérperas) foram orientadas a se dirigirem a outra unidade de saúde do município para realizarem o devido exame no RN.

2.3. NIR – Núcleo Interno de Regulação

Relação de transferências ocorridas em 2021 e 2022 (origem HPM)

	2021	2022
DESTINO	Total	Total
HSJB	374	378
HOSPITAL DA SERRA	27	5
PSM	7	2
P.S DO AEROPORTO	21	25
UNIMED	56	35
CLÍNICA SÃO LUCAS	8	7
ALTA / CASA	83	105
NICOLA ALBANO	20	14
HENÓRIO	0	0
HOSPITAL ESTADUAL DA CRIANÇA	0	0
OUTROS	57	188
OncoBeda / Dr Beda	0	7
HUPE (Pedro Ernesto)	0	1
CASA DO IDOSO / HOTEL DE DEUS	0	3
INST DO CÉREBRO		17
IECAC		5
CEDI DIAGNÓSTICOS (EXAMES)		94
UNICOR		116
Total	683	1.002

Comparando os indicadores do ano de 2022 com o ano de 2021, percebe-se um aumento de 46,7% na quantidade de transferências e remoções inter-hospitalares no HPM, motivada pela mudança de perfil dos pacientes de 2021 para 2022 que passou de um ano com perfil de paciente com Covid para um 2022 com o



retorno de pacientes clínicos e cirúrgicos. Destaque para as transferências de internação, cirurgias e exames para o HSJB e para a UNICOR Macaé, principalmente para procedimentos e cirurgias cardíaca, vascular e ortopedia.

*OUTROS: HCE - Hospital Central do Exército, Instituto de Doenças do Tórax, Hospital das Clínicas Niterói, INTO - Instituto Nacional de Traumatologia e Ortopedia, UPA Unamar, Hospital Escola Álvaro Alvim, Unimed Campos, Hospital Universitário Gaffrée e Guinle, Hemorio/RJ, Hospital de Sorocaba, INCA-RJ, *Hospital Federal dos Servidores do Estado, Centro de Medicina Nuclear da Guanabara, Hospital Municipal Nossa Senhora do Loreto e Hospital Naval Marcílio Dias, INTO, Hospital de São José do Avaí, IPPMG, CDR-Rio Bonito, Hospital Santa Tereza (Petrópolis), INCA, Oxigênio Hiperbárico de Macaé, Cobertura de eventos no município, Copa D'or, Inst. Medicina Nuclear (Macaé).* .

HSJB: Hospital São João Baptista (SUS, convênios e particular) - MACAÉ

HPMS: Hospital Municipal da Serra - MACAÉ

PSM / MADRE: Pronto Socorro Municipal – MACAÉ ou Madre Tereza

PSA: Pronto Socorro Aeroporto – MACAÉ

HSJA: Hospital São José do Avaí – ITAPERUNA

IFF: Instituto Estadual do Cérebro - RJ

Clínica São Lucas (convênios e particular) - MACAÉ

Nicola Albano (SUS, convênios e particular) – MACAÉ/CAMPOS

UNIMED (convênios e particular)

UPA: Unidade de Pronto Atendimento – MACAÉ



2.4. UNIDADE DE ALIMENTAÇÃO E NUTRIÇÃO - UAN

As Unidades de Alimentação e Nutrição - UAN do Hospital Público Municipal Dr. Fernando Pereira da Silva – HPM e do Hospital Público Municipal Evangelista Flores da Silva – HPMS desenvolvem suas ações e serviços com enfoque nos clientes externos (pacientes internados) e internos (funcionários, estagiários e demais colaboradores diretos). Partindo de uma visão sistêmica da FMHM, a Unidade de Alimentação e Nutrição é considerada como um subsistema, desempenhando atividades diretamente relacionadas ao propósito final da instituição. Sabe-se que o paciente necessita de uma assistência integral e, para que esta se processe de acordo com a mais eficiente técnica, necessário se faz o concurso de vários serviços que atendam suas necessidades biológicas e psicossociais. Entre essas múltiplas necessidades, a alimentação ocupa um importante lugar e, juntamente com os demais serviços assistenciais em saúde, é indispensável à recuperação do paciente. Na ótica das atividades relacionadas aos colaboradores, as atividades da UAN procuram reduzir as taxas de absenteísmo, prevenir e manter a saúde daqueles que atende, colaborando assim, para que sejam realizadas, da melhor forma possível, as atividades fins da entidade.

O Serviço desenvolvido é parcialmente terceirizado. A assistência clínica é realizada por nutricionistas estatutárias; a produção de refeições ocorre na Unidade de Alimentação e Nutrição- UAN de cada uma das duas Instituições Hospitalares (HPM e HPMS), sob a responsabilidade da empresa A.C.F. da Silva – ME, contratada através de processo licitatório, sob o contrato FMHM nº 001/2014, datado de 24 de janeiro de 2014. A prestação dos serviços é fiscalizada por nutricionistas da Instituição, tendo por base os instrumentos de avaliação desenvolvidos pela equipe de fiscais, com enfoque nos diversos setores e processos, resultando em relatórios de não conformidades que são enviados à empresa para o aprimoramento de seus processos.



ESTRUTURA DA UNIDADE DE ALIMENTAÇÃO E NUTRIÇÃO-UAN

- I – Coordenação da UAN
- II – Fiscalização de contrato – Nutricionistas fiscais de produção
- III – Supervisão de Dietética - Nutricionistas clínicas
- IV- Empresa prestadora de serviços de alimentação

ANÁLISE DO FORNECIMENTO DE REFEIÇÕES

HOSPITAL PÚBLICO MUNICIPAL DR. FERNANDO PEREIRA DA SILVA

- HPM e HPMIH -

No ano de 2022, comparativamente ao ano de 2021, observou-se mudanças no consumo de refeições de forma geral, sendo uma redução de 41% dos servidores e acompanhantes de pacientes. Importante destacar que em 2022, os servidores plantonistas puderam optar por receber o benefício de “vale refeição” ou se alimentar no refeitório do hospital. Essa ação fez com que muitos optassem por migrar para o “vale refeição”, reduzindo assim o número de alimentação desse grupo em 2022. Já o consumo de refeições por pacientes (adultos e pediátricos) apresentou um aumento de 22,5%, motivado pelo aumento do nº de interações no HPM em 2022.

O almoço continua sendo a refeição mais consumida entre servidores e acompanhantes; enquanto para pacientes, a ceia é a refeição mais consumida.



QUANTIDADE DE REFEIÇÕES CONSUMIDAS

SERVIDORES E ACOMPANHANTES

	2021	2022
Servidores e Acompanhantes	Total	Total
Desjejum	73.967	43.689
Almoço	96.439	60.958
Merenda	69.104	35.664
Jantar	78.730	47.295
Total	318.240	187.606

Fonte: Serviço de Nutrição e Dietética

PACIENTES ADULTOS + PEDIÁTRICOS

	2021	2022
Paciente Adulto + Pediatria	Total	Total
Desjejum	41.081	51.084
Almoço	40.889	49.301
Merenda	41.206	50.022
Jantar	36.802	44.284
Ceia	40.720	51.141
Total	200.698	245.832

Fonte: Serviço de Nutrição e Dietética



HOSPITAL PÚBLICO MUNICIPAL EVANGELISTA FLORES DA SILVA

- HPMS -

No comparativo do ano de 2022 com o ano 2021, no HPMS observou-se uma redução de 35% no consumo de refeições por servidores e acompanhantes de pacientes, que pode ser justificado pelo mesmo motivo do HPM e HPMIH (implantação do vale refeição para os servidores). O desjejum foi a refeição mais consumida para o servidores e acompanhantes nos dois anos analisados.

O consumo de refeições padronizadas, destinadas aos pacientes, sofreu uma redução de 2% e a merenda (lanche da tarde) foi a refeição mais consumida em 2022, enquanto o desjejum foi a mais consumida em 2021.

QUANTIDADE DE REFEIÇÕES CONSUMIDAS

SERVIDORES E ACOMPANHANTES DE PACIENTES

	2021	2022
Servidores e Acompanhantes	Total	Total
Desjejum	17.058	10.513
Almoço	15.047	9.952
Merenda	11.168	7.670
Jantar	10.995	7.024
Total	54.268	35.159

PACIENTES ADULTOS + PEDIÁTRICOS

	2021	2022
Paciente Adulto	Total	Total
Desjejum	3.254	2.970
Almoço	3.199	2.949
Merenda	3.082	3.168
Jantar	3.029	3.127
Ceia	3.018	3.033
Total	15.582	15.247

Fonte: Serviço de Nutrição e Dietética



3. INDICADORES DO HPMS

3.1. INTRODUÇÃO

Hospital Público Municipal da Serra “**Evangelina Flores da Silva**”, ou **HPMS**¹, como também é conhecido, em respeito à lei complementar nº 141, de 13 de janeiro de 2012, capítulo IV, na seção III, da Prestação de Contas artigos 31 e 36, da resolução CNS nº 459 de 10 de outubro de 2012 e da Emenda Constitucional nº 29 de 13 de setembro de 2000, que estabelecem normativas sobre a prestação de contas dos recursos do Sistema Único de Saúde em modelo padronizado, apresenta o relatório anual de 2016, com o intuito de demonstrar aos gestores e comunidade contribuinte, a produção de serviços executados e os avanços na prestação de serviços das áreas administrativa e técnica, no período compreendido entre 1º de Janeiro e 31 de Dezembro do ano de 2022, apresentando o comparativo com os indicadores de 2021.

Neste ano, buscaram-se soluções através de reuniões periódicas de gestão em conjunto com as coordenações onde foram abordados assuntos como cadastramento dos profissionais nos órgãos fiscalizadores de classe, responsabilidades técnicas, cadastramento dos profissionais no CNES, melhoria nos índices faturados, melhorias da estrutura física no Centro Cirúrgico, aquisição de diversos equipamentos por meio de reequipagem entre outras demandas trazidas pelos setores e solucionadas com aval da Direção do Hospital. Mesmo com todas as dificuldades enfrentadas pelo Município como um todo, e esta gestão conta com profissionais dedicados e que se dedicam ao extremo para oferecer o melhor, dentro de nossas possibilidades, atingindo não somente a população serrana deste município, como pode mostrar os

¹**HPMS** – sigla em referência ao Hospital Público Municipal da Serra – Evangelina Flores da Silva, situado na localidade de Trapiche (Glicério), 4º distrito de Macaé. Foi criado em Julho de 2006 para atender as demandas emergenciais locais devido ao distanciamento da localidade da sede do Município.



atendimentos principalmente cirúrgicos citados neste relatório, mas também abrangendo pacientes oriundos do estado do Rio de Janeiro.

3.2. ANÁLISE SITUACIONAL

O Hospital Público Municipal da Serra passou por inúmeros ajustes gerenciais a fim de melhorar a prestação dos serviços à comunidade no ano de 2022.

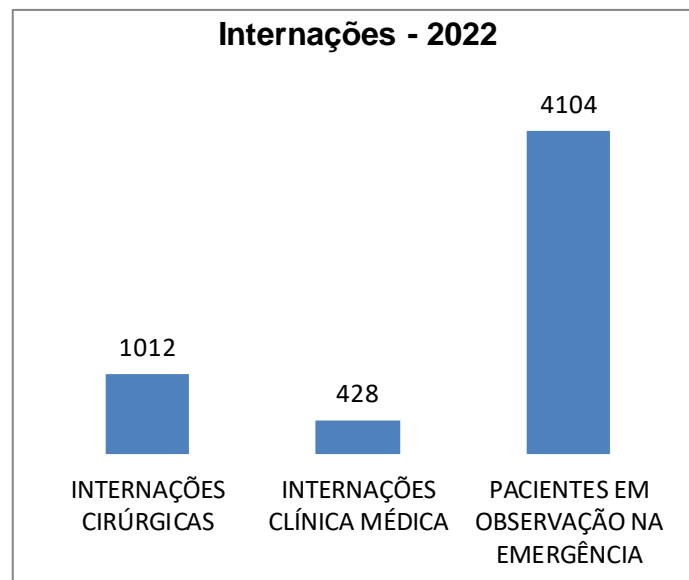
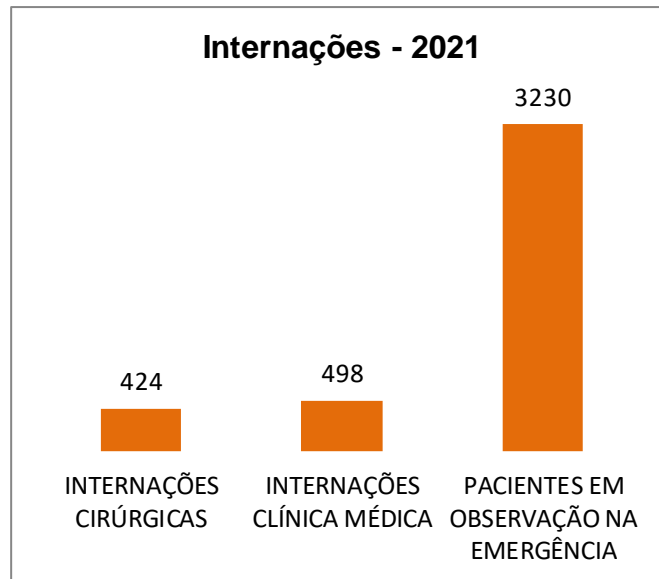
A análise crítica do relatório revela novos serviços que o HPMS passou a oferecer à população do município de Macaé, especialmente a região serrana, as especialidades de Neuropediatria, Psiquiatria e Dermatologia, que atendem uma demanda bastante carente e significativa da população, cuja conquista é importantíssima para a população serrana e macaense em geral.

Por oportuno, é importante salientar o grande esforço realizado pela Diretora Administrativa Sr^a Carine Lima e do Diretor Técnico Dr^o Marcio Rodrigues Barcelos, em conseguirem aprovar o Projeto de construção de um CTI (Centro de Terapia Intensivo) no Hospital Público Municipal da Serra “Evangalina Flores da Silva”, cujo projeto arquitetônico segue em elaboração.

Abaixo estão os indicadores de gestão que elucidam melhor análise da situação do Hospital da Serra no ano de 2022, comparando-o a 2021.



3.3. DADOS QUANTITATIVOS



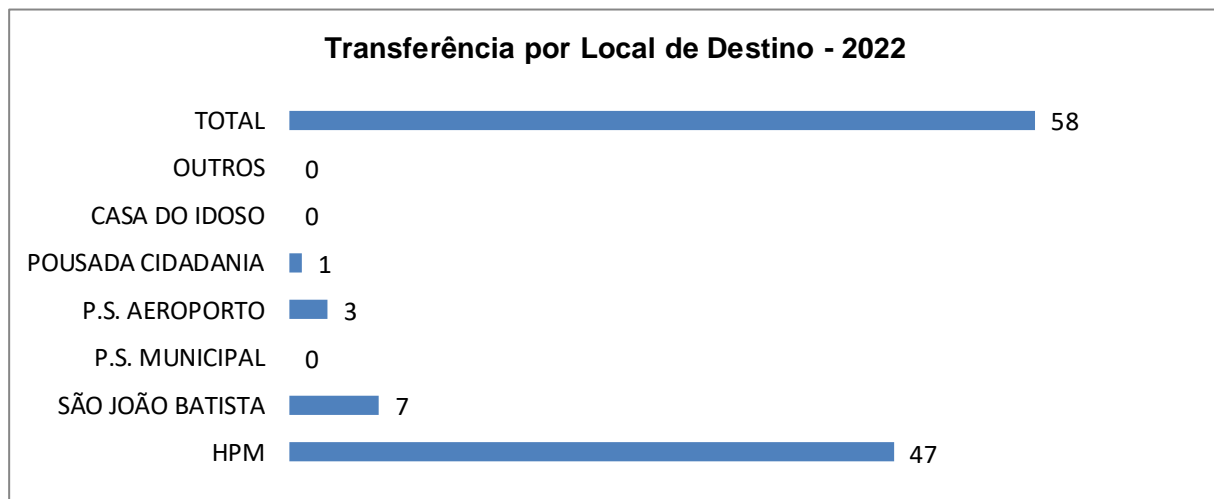
Fonte: Revisão de Prontuários da Emergência / Relatórios Quadrimestrais

Comparando o ano de 2022 com o ano em 2021, constata-se um aumento de 139% nas internações cirúrgicas em função do retorno de 100% das cirurgias eletivas, liberadas através de decreto municipal e dos mutirões cirúrgicos realizados em 2022. Nota-se também o aumento de 27% pacientes em observação, possivelmente pelo maior acesso (pós covid) ao hospital e uma redução de 15% nas internações da enfermagem clínica.



A redução das internações acompanha o período de pandemia, pois o HPMS permaneceu aberto apenas para atendimentos de urgência e emergência.

TRANSFERÊNCIAS POR UNIDADE DESTINO

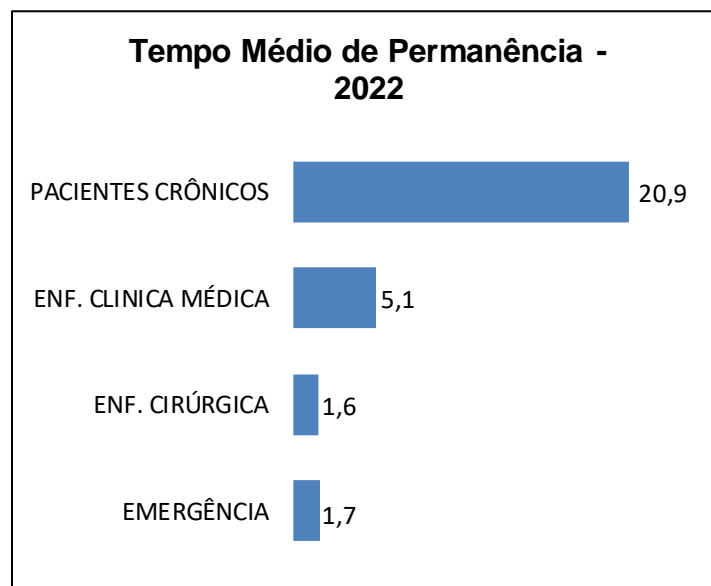
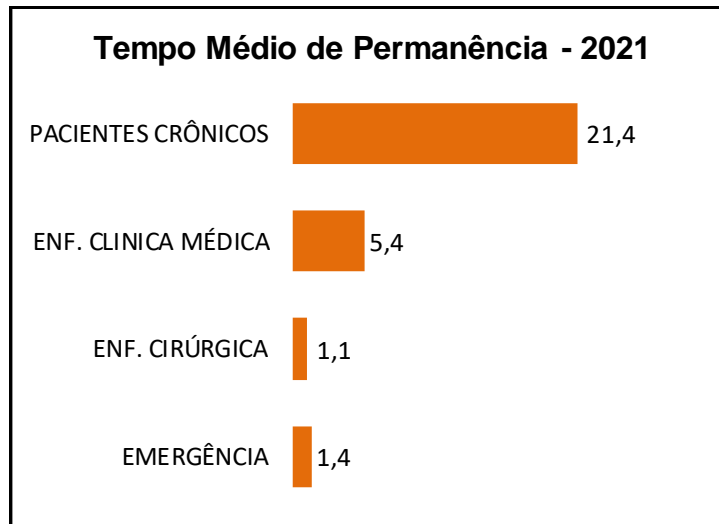


Fonte: Revisão de Prontuários das Clínicas Médica, Cirúrgica e Emergência/ Relatórios Quadrimestrais

Comparando o ano de 2022 com o ano de 2021, nota-se uma redução de 22,7% de pacientes transferidos para outras unidades, com destaque para as transferências para o HPM.



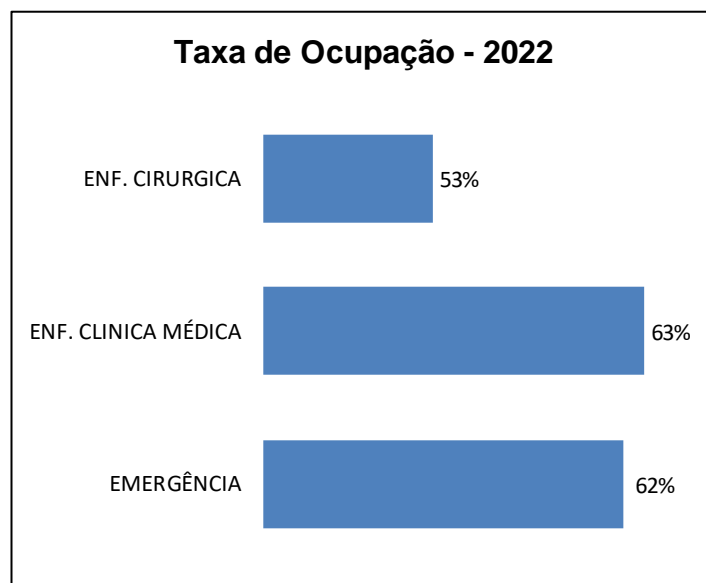
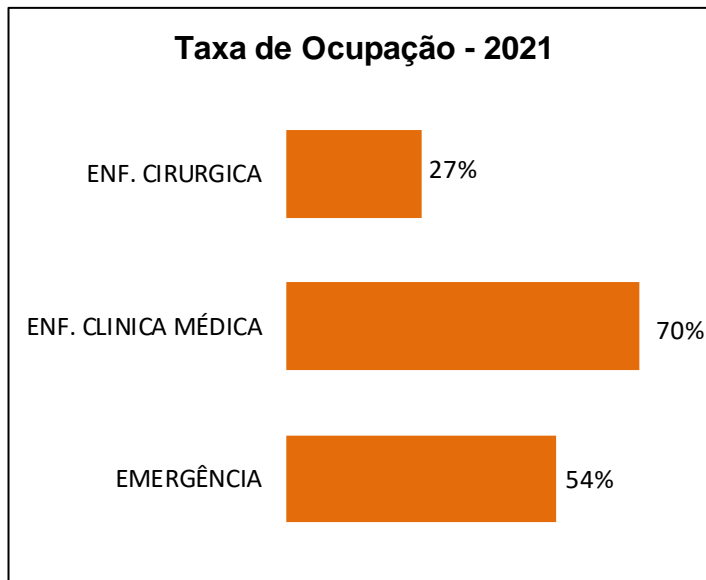
TEMPO MÉDIO DE PERMANÊNCIA



Comparando-se o tempo médio de permanência entre os anos de 2021 e 2022, conclui-se que o tempo médio de permanência aumentou na Enfermaria Cirúrgica e na Emergência, visto que o número de atendimentos aumentou em comparação ao ano anterior que foi bastante prejudicado pelas restrições existentes no período.



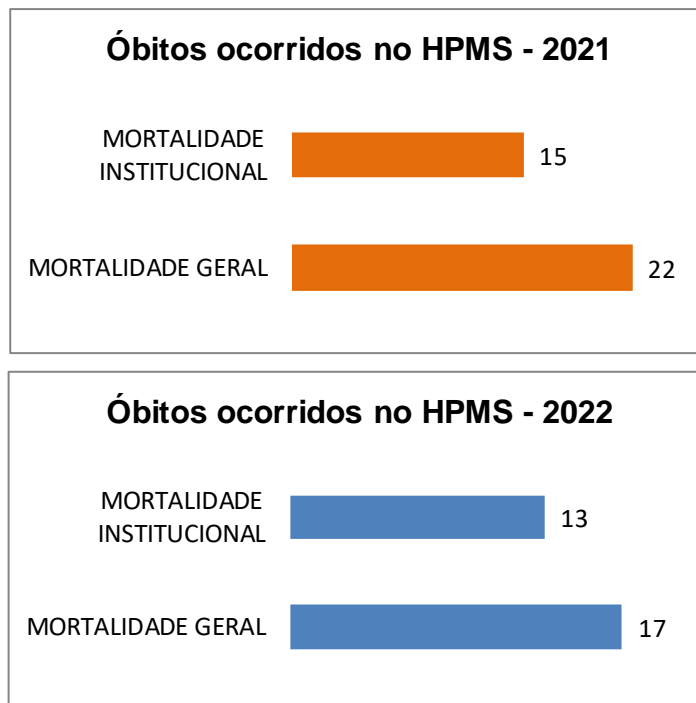
TAXA DE OCUPAÇÃO POR SETOR



Quando comparados os anos de 2022 com mesmo período de 2021, destaca-se o aumento da taxa de ocupação na Enfermaria Cirúrgica, motivado pelo aumento das cirurgias e procedimentos eletivos.



A taxa de mortalidade do Hospital é analisada com base nas estatísticas de óbitos periódicos do HPMS.



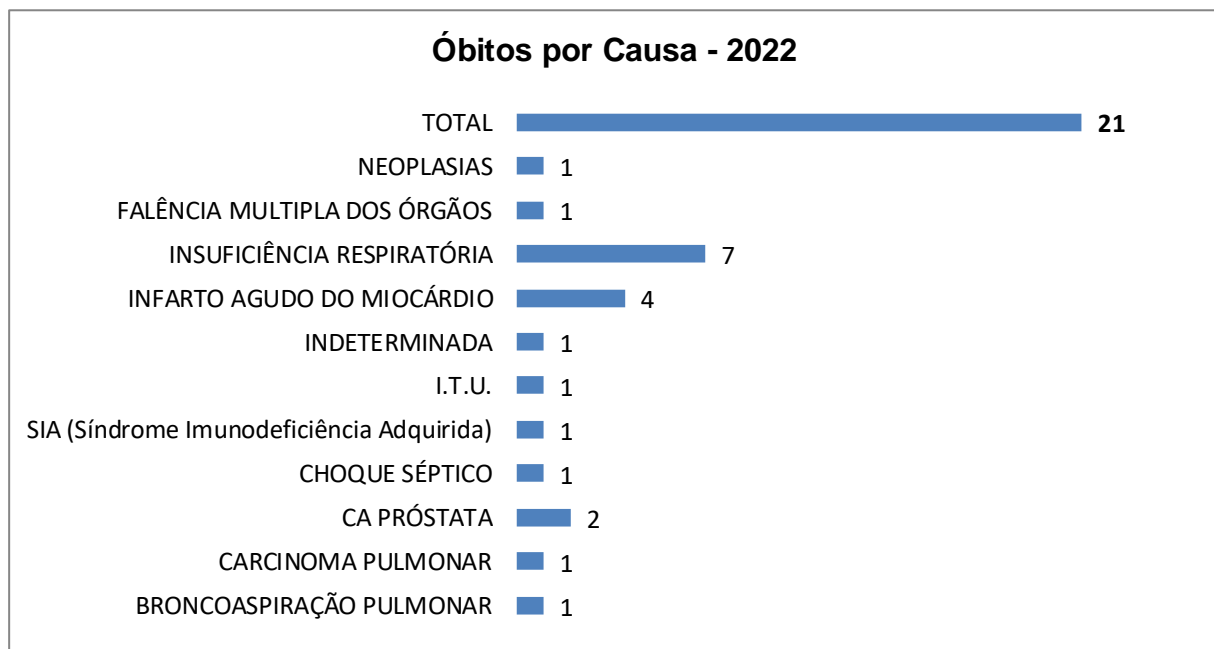
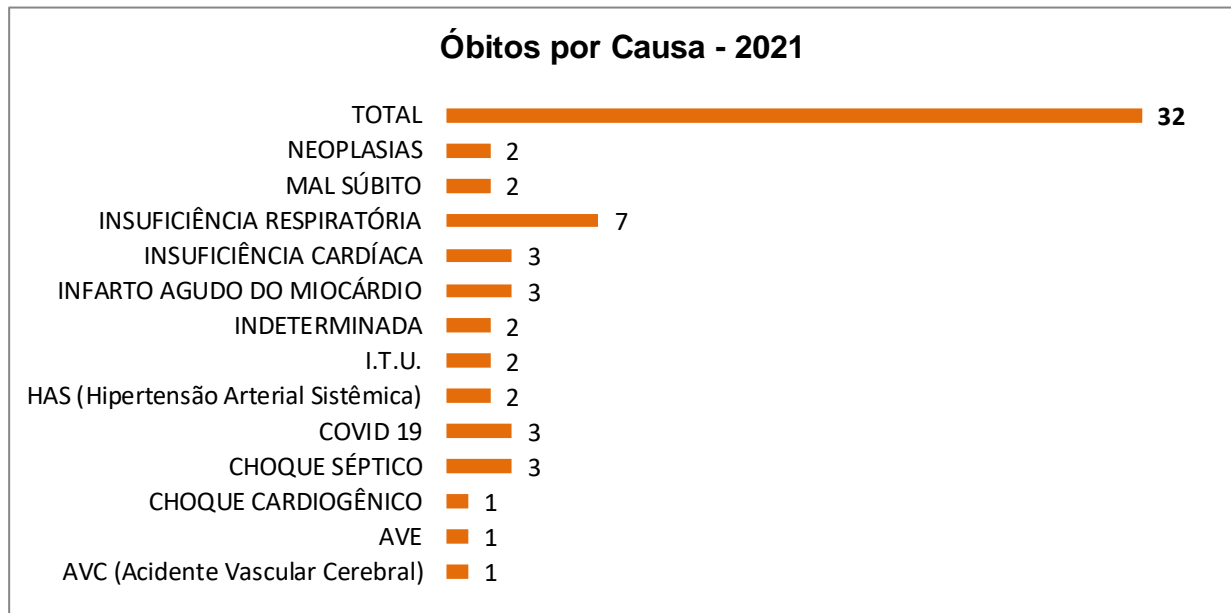
Fonte: NVH/CCIH

Com relação à taxa de mortalidade, observa-se que tanto entre os óbitos gerais quanto os óbitos institucionais tiveram diminuição de 23% e 13%, respectivamente.

É importante ressaltar que o Hospital Municipal da Serra vem recebendo muitos pacientes terminais, que se encontram em cuidados paliativos, ou seja, é algo que melhora ou alivia momentaneamente, mas não é capaz de curar a enfermidade.



ÓBITOS POR CAUSA MORTE



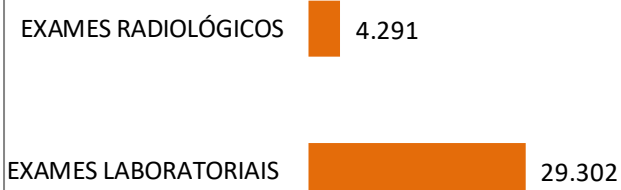
Fonte: NVH/CCIH

Na análise dos óbitos classificados por causa comparando o ano de 2022 com 2021, nota-se que a maioria incidência nos dois anos foi por insuficiência respiratória.

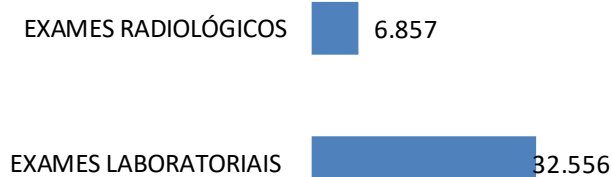


EXAMES

Total exames realizados - 2021

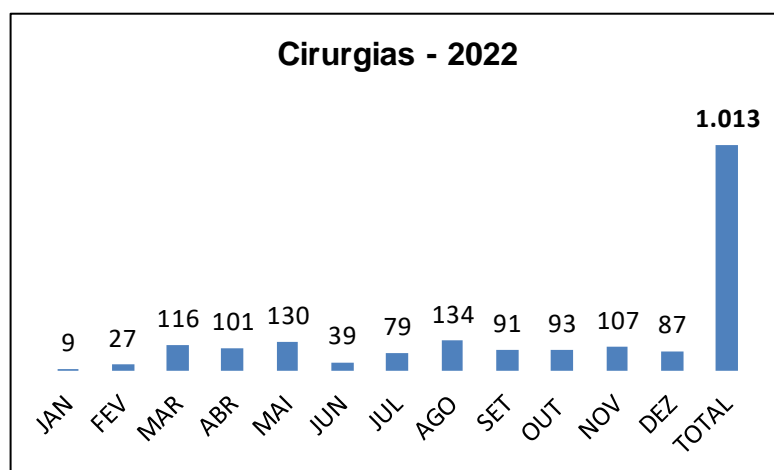
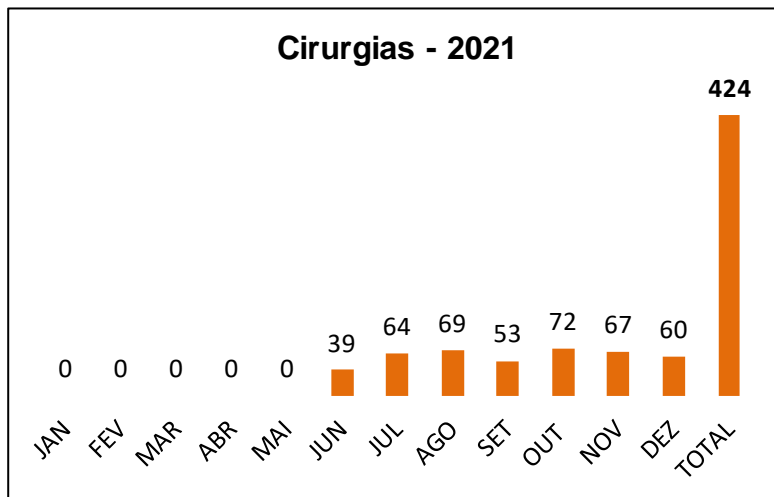


Total exames realizados - 2022



Fonte: Relatório do Setor de Faturamento

Observa-se, no comparativo de 2022 com 2021, um aumento de 60% nos exames radiológicos e de 11% nos exames laboratoriais.

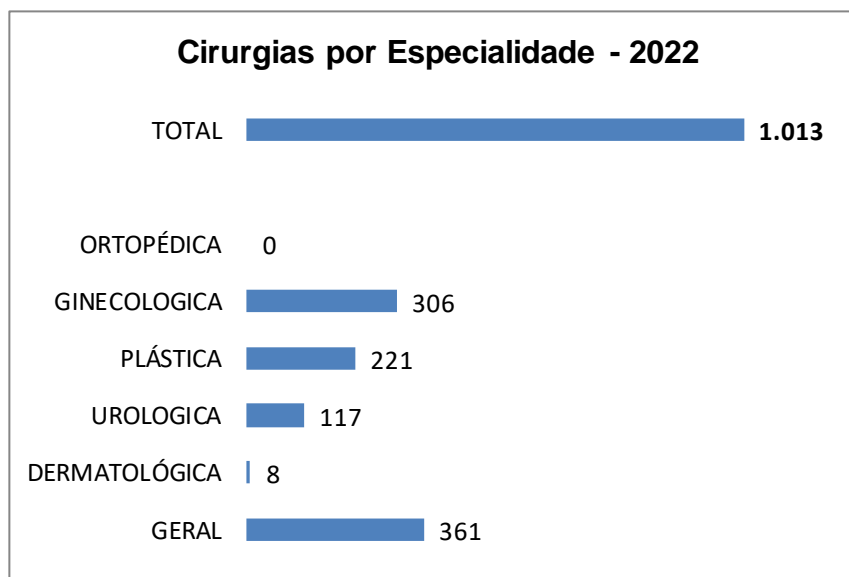
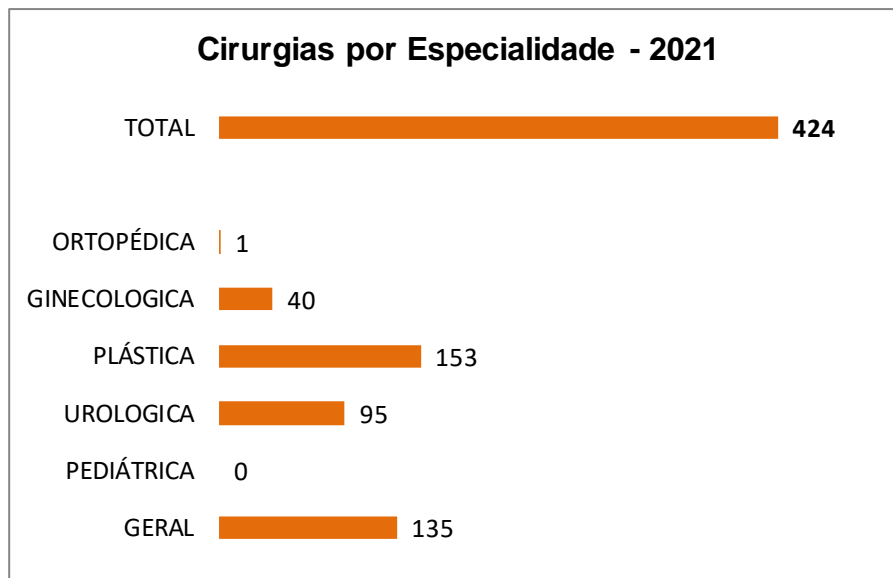


Fonte: Equipe administrativa do Centro Cirúrgico

Na comparação de 2022 com 2021, houve um aumento significativo das cirurgias realizadas em 139%. Em comparação a 2021, nota-se que neste ano de 2022 houve um aumento das cirurgias eletivas realizadas no hospital de 139%. Importante registrar que os procedimentos cirúrgicos foram retomados gradativamente a partir de Junho de 2021.



CIRURGIAS / PROCEDIMENTOS REALIZADOS POR ESPECIALIDADE

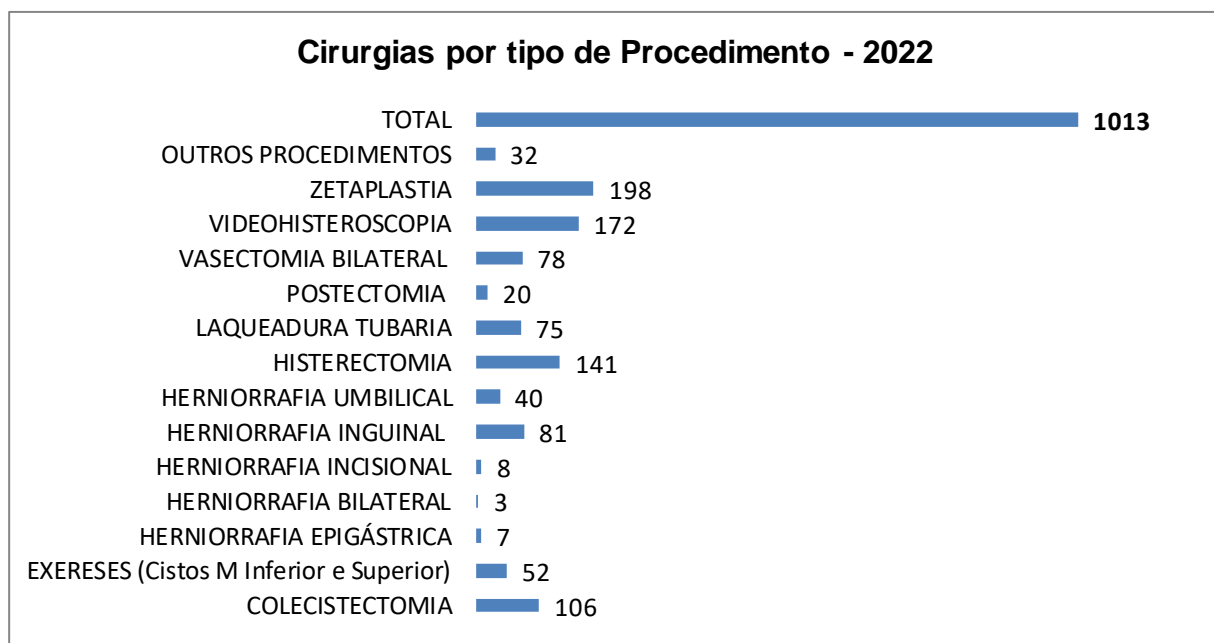
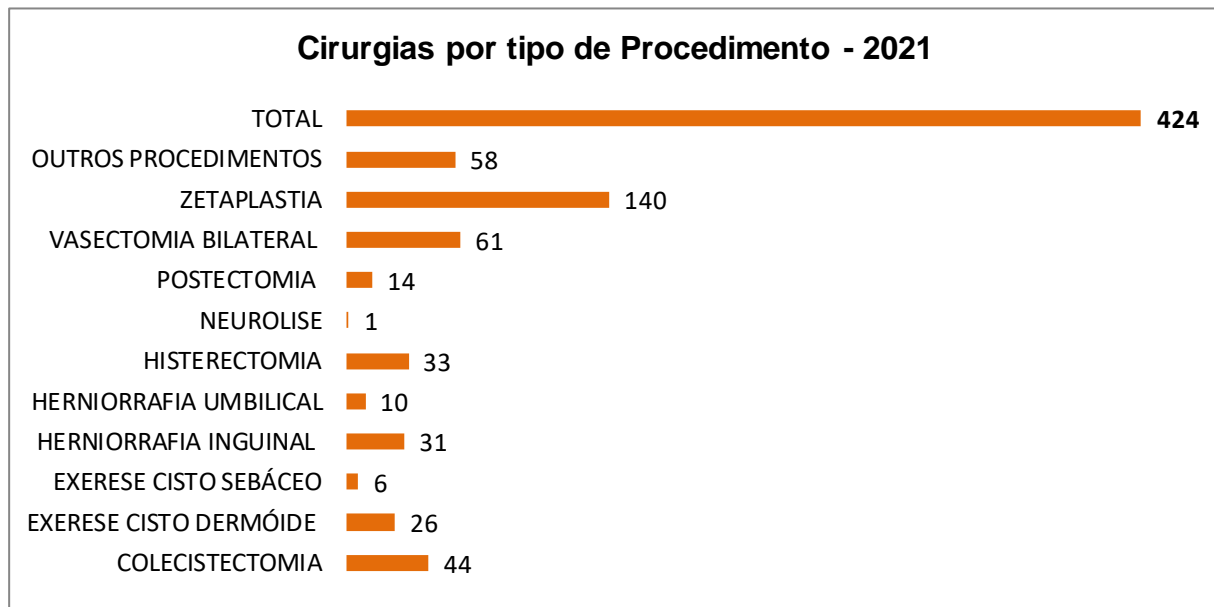


Fonte: Equipe administrativa do Centro Cirúrgico

No total de cirurgias por especialidade, comparando-se os anos de 2021/2022, observa-se que a cirurgia geral teve um aumento de 167%, a urológica 23%, plástica/reparadora 44% e ginecológica 665%. Foram realizados 8 procedimentos/cirurgias dermatológicas em dezembro/2022.



CIRURGIAS POR TIPOS DE PROCEDIMENTO



Fonte: Equipe administrativa do Centro Cirúrgico.

Em 2021, destacam-se os procedimentos de Zetaplastia, Vasectomia, Colecistectomia e Histerectomia, sendo estes os que mais foram realizados durante o ano.

Em 2020, os procedimentos com maior volume foram a Zetaplastia, Videohisteroscopia, Histerectomia e a Colecistectomia.



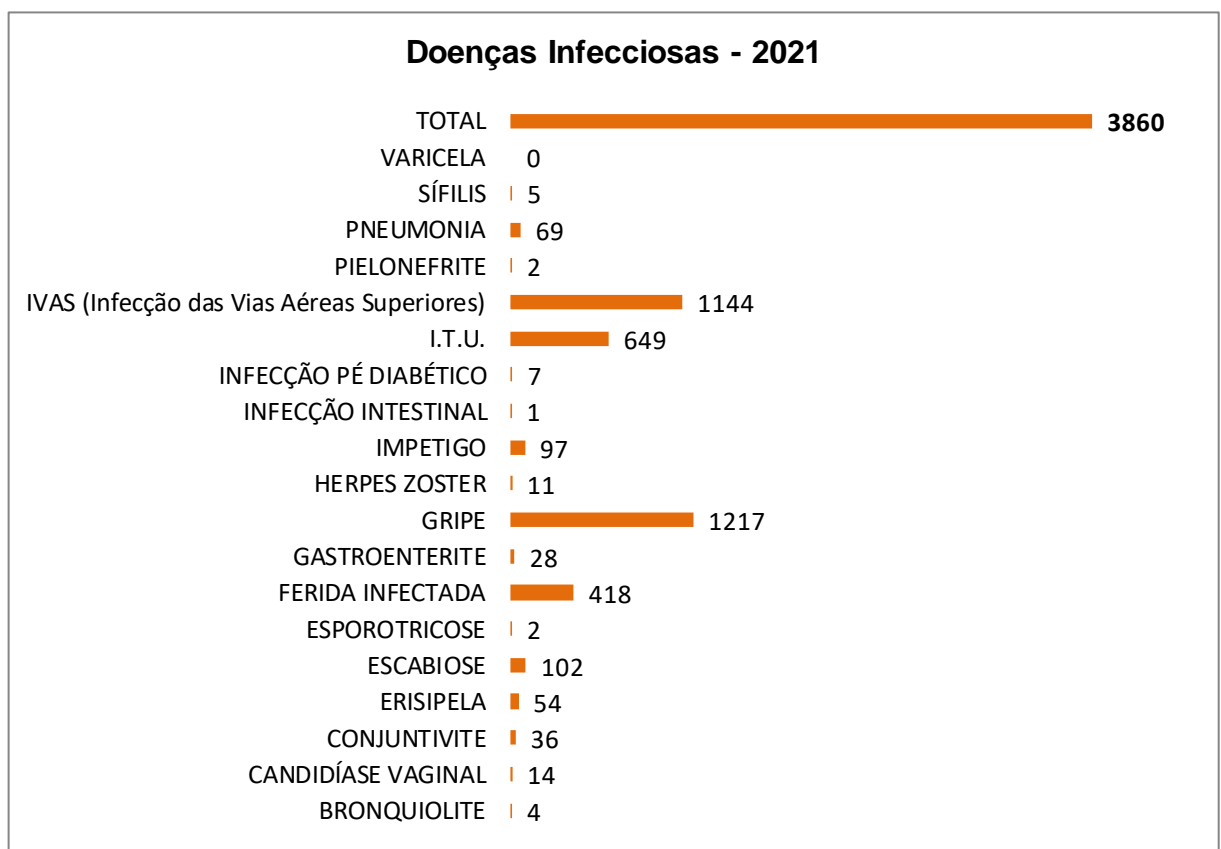
3.4. NÚCLEO DE VIGILÂNCIA HOSPITALAR (NVH)

O NVH do Hospital da Serra, considerando o perfil da Unidade, tem rastreado e acompanhamento das doenças de cunho infeccioso, com objetivo de estabelecer controle/barreiras entre a comunidade hospitalar.

Neste sentido escolheu-se como base de análise a investigação por amostras nos casos ocorridos na clínica cirúrgica e médica.

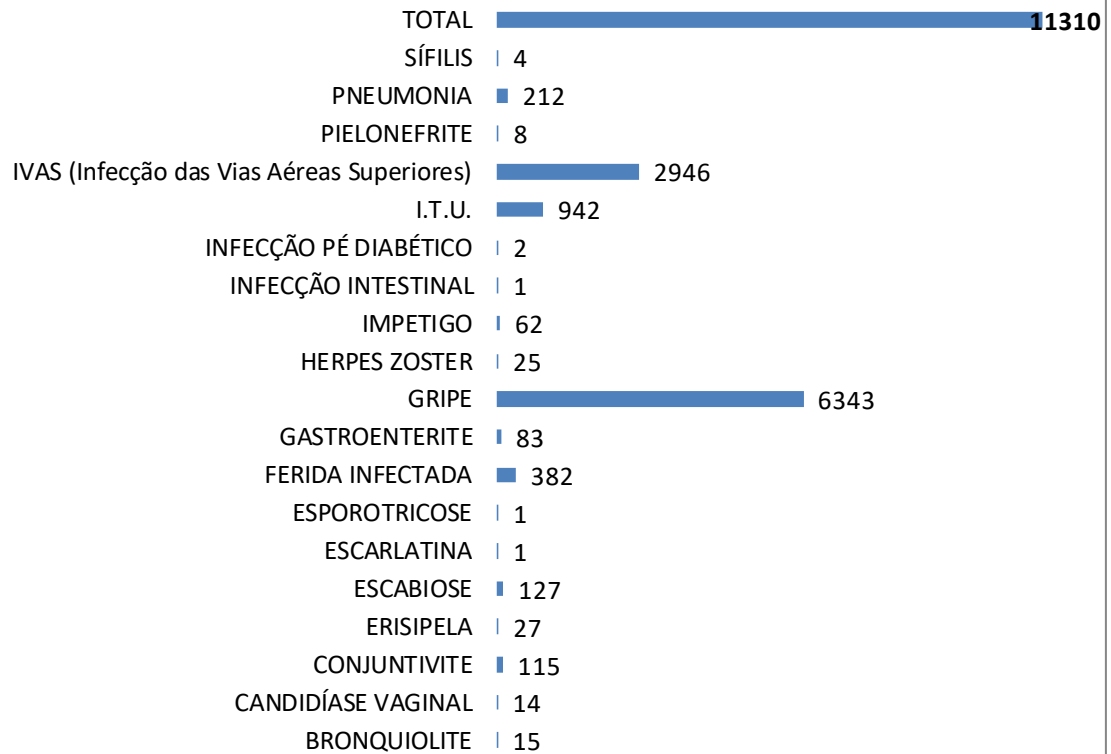
Os resultados dos estudos demonstram números expressivos de internações para tratamento de doenças infecciosas de origem comunitária, de acordo com quadro a seguir:

QUADROS DE DOENÇAS INFECCIOSAS





Doenças Infecciosas - 2022



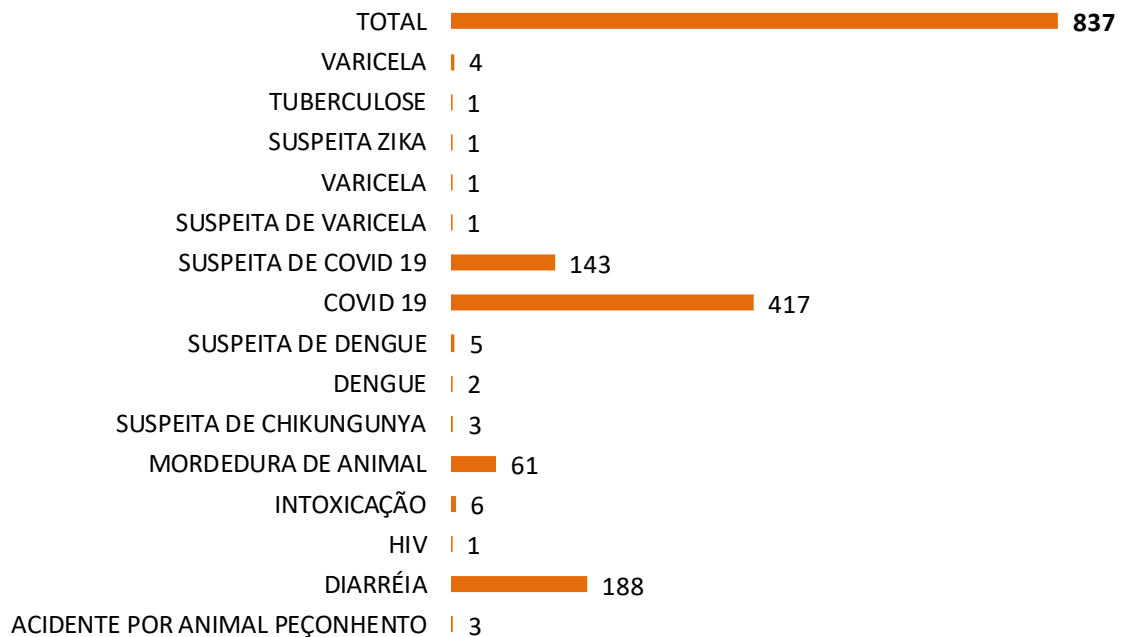
Fonte: Setor de Planejamento do HPMS

No rastreamento realizado, observa-se que a GRIPE correspondeu a 56% dos casos, seguido pela IVAS (Infecção das Vias Aéreas Superiores) que equivaleu a 26% do total de doenças infecciosas registradas em 2022. Em comparação com 2021, constata-se um aumento de 193% do total das doenças infecciosas registradas.

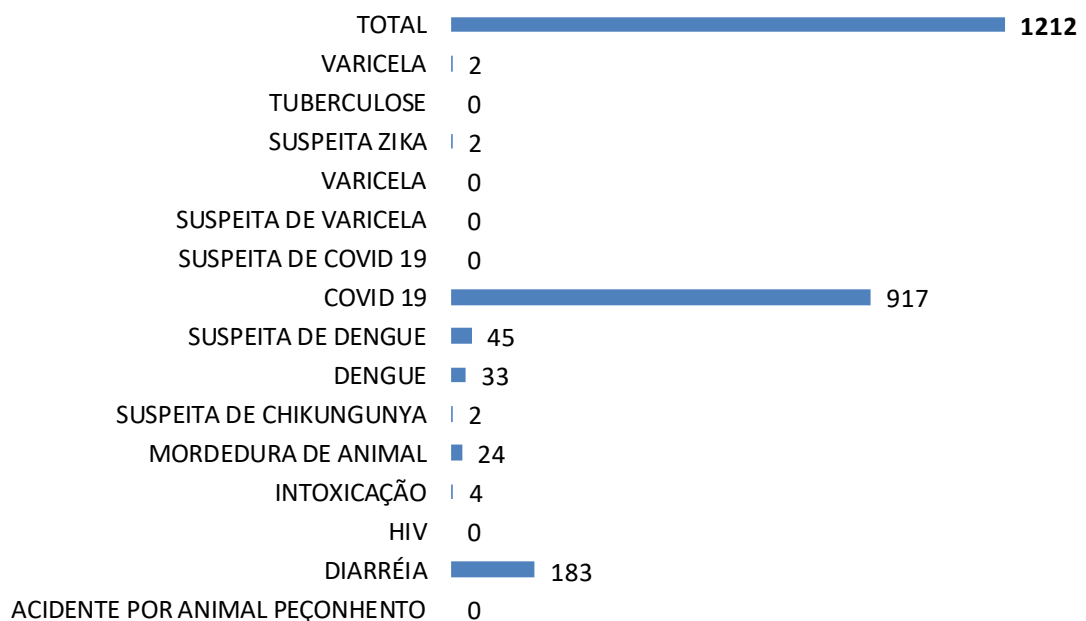


NOTIFICAÇÕES DE DOENÇAS COMPULSÓRIAS E AGRAVOS

Notificações de Doenças Compulsórias e Agravos - 2021



Notificações de Doenças Compulsórias e Agravos - 2022





As notificações compulsórias consistem na comunicação da ocorrência de casos individuais, agregados de casos ou surtos, suspeitos ou confirmados, da lista de agravos relacionados na Portaria 1.271 de 06 de julho de 2014.

O NVH do HPMS, neste contexto, faz investigação sistemática através de revisão dos boletins de atendimento médico e mantém contato permanente com o setor de Vigilância Epidemiológica da Prefeitura de Macaé informando os eventos ocorridos no hospital.

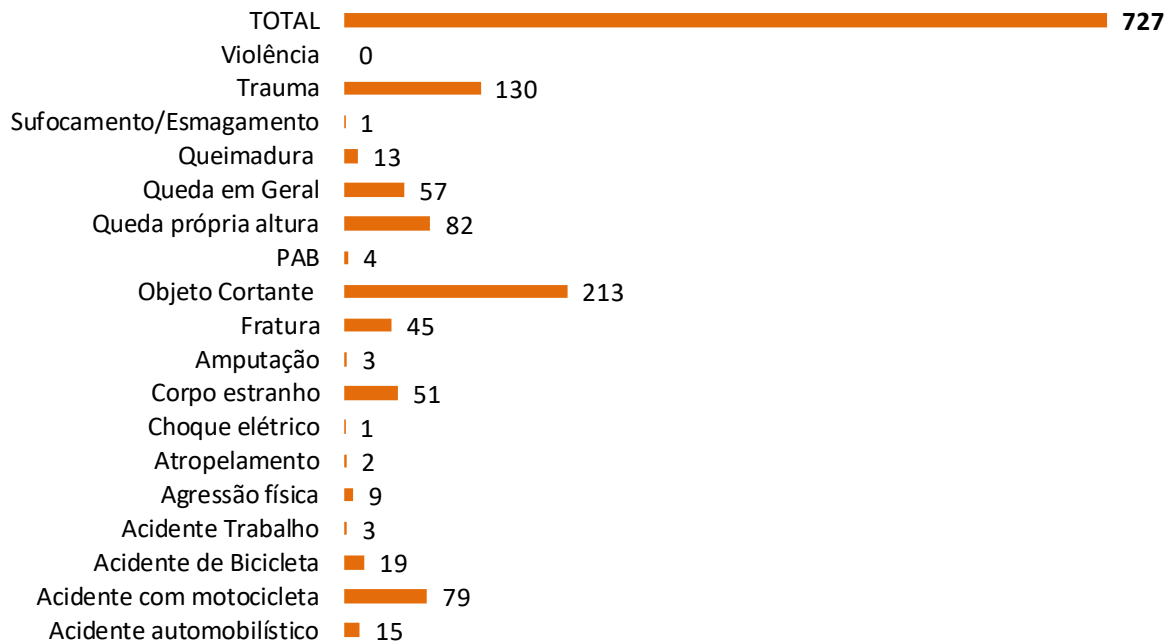
Nota-se que os casos de Covid 19 confirmados, corresponderam a 76% do total de notificações de doenças compulsórias e agravos que ocorreram em 2022, seguido pelas ocorrências de diarreia com 15%, assemelhando-se as doenças de maiores ocorrências de notificações de 2021

No total de casos de 2022, em comparação com o ano anterior, houve um aumento de 45%.

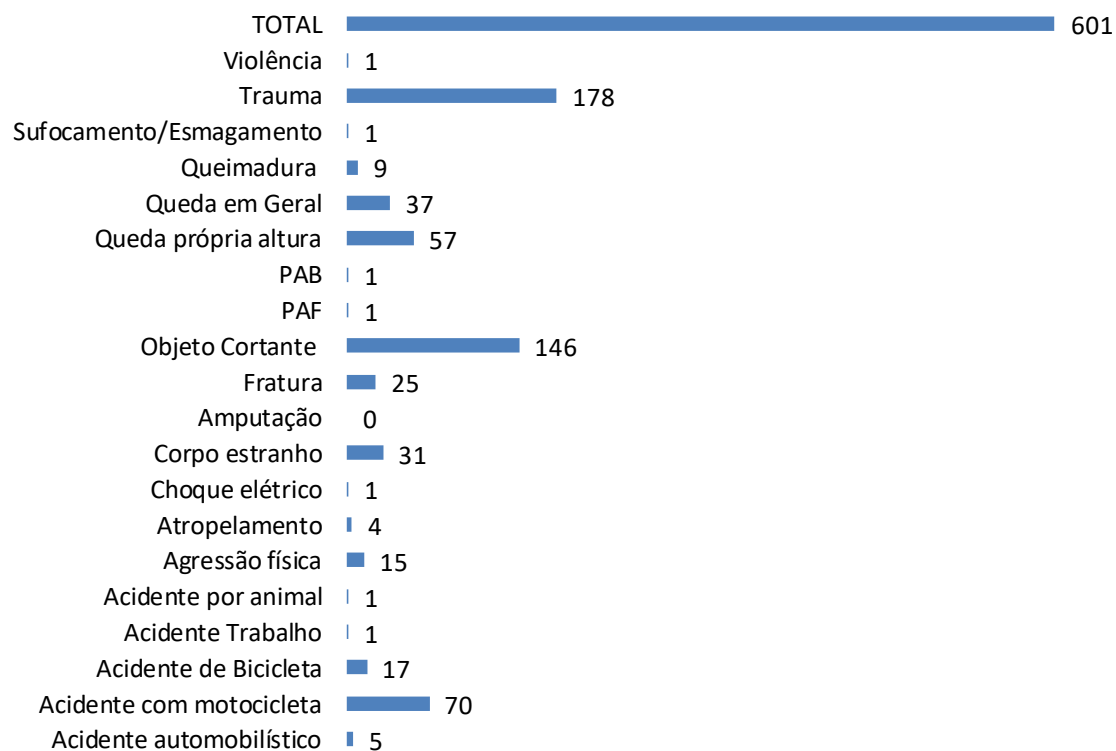


VIOÊNCIA, TRAUMAS E ACIDENTES

Violências, Traumas e Acidentes - 2021



Violências, Traumas e Acidentes - 2022

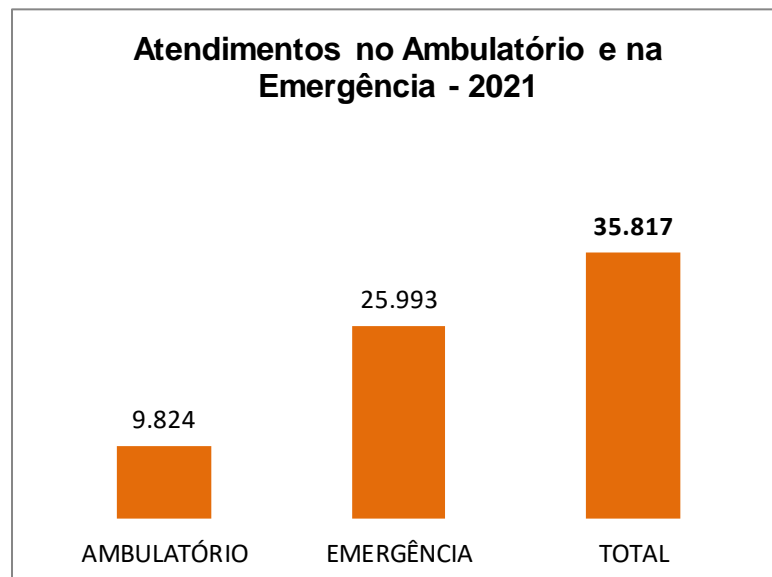


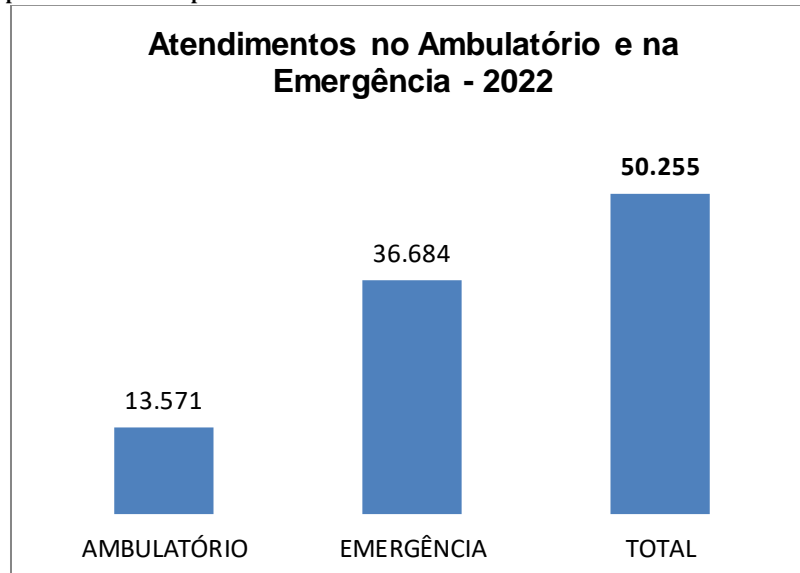


Através da análise comparativa entre os anos de 2021/2022, constata-se uma diminuição de 18% dos dados referentes às Violências, Acidentes e Traumas; e em 2022 manteve-se o predomínio dos casos decorridos por Trauma e Objeto Cortante, com 30% e 24% respectivamente.

3.5. DINFO

TOTAL DE PACIENTES ATENDIDOS NO AMBULATÓRIO E NA EMERGÊNCIA





Fonte: Recepção do Ambulatório e Emergência / Relatórios Quadrimestrais

Na análise comparativa de 2022 com 2021, constata-se um aumento de 38% no número de pacientes atendidos no ambulatório, este aumento se deu em decorrência dos retornos gradativos das especialidades ambulatoriais e também em virtude das novas especialidades de Psiquiatria, Neuropediatria e Dermatologia aderidas pelo HPMS em 2022. No setor da Emergência, também houve um aumento de 41%.



PACIENTES AMBULATORIAIS POR LOCALIDADE DE ORIGEM

ORIGEM	2021		2022	
	AMBULATÓRIO	EMERGÊNCIA	AMBULATÓRIO	EMERGÊNCIA
CORREGO DO OURO	2292	7551	2840	10821
TRAPICHE	2154	6068	3070	8909
GLICERIO	1052	3687	1301	4831
FRADE	910	3055	1027	4526
SANA	533	535	660	649
BICUDA GRANDE	182	734	348	1118
BICUDA PEQUENA	133	376	140	426
AREIA BRANCA	51	324	72	475
MACAÉ (Primeiro Distrito)	2447	2460	4026	2897
CARAPEBUS	03	08	1	42
CONC. DE MACABU	-	02	2	14
QUISSAMÃ	-	07	1	3
CAMPOS	-	28	1	39
TRAJANO DE MORAIS	29	694	0	0
CASIMIRO DE ABREU	01	33	37	1146
RIO DAS OSTRAS	25	108	6	25
REGIÃO DOS LAGOS	11	58	14	141
RIO DE JANEIRO	01	63	3	58
OUTROS	-	202	5	106
TOTAL	9.824	25.993	13.571	36.684

Fonte: Recepção do Ambulatório / Relatórios Quadrimestrais

Constata-se que o maior número de pacientes atendidos no ambulatório encontra-se nas regiões de Macaé (região central) com 30%, seguido por Trapiche 23% e Córrego do Ouro 21%, representando assim cerca de 74% dos atendimentos ambulatoriais por localidade de origem em 2022. Na Emergência os maiores



atendimentos se deram entre os moradores de Córrego do Ouro com 29%, seguido por Trapiche 24%.

PACIENTES AMBULATORIAIS POR ESPECIALIDADE

ESPECIALIDADE	2021		2022	
	AMBULATÓRIO	EMERGÊNCIA	AMBULATÓRIO	EMERGÊNCIA
ALERGISTA	116	-	461	-
CARDIOLOGIA	1189	-	906	-
CLINICA GERAL	342	20183	633	26614
CONSULTA CIR. GINECOLÓGICA	338	-	141	-
CONSULTA CIRURGIA GERAL	952	-	1362	-
CONSULTA PEQ. CIRURGIA	403	-	397	-
DERMATOLOGIA	-	-	22	-
GINECOLOGIA	-	-	370	-
ODONTOLOGIA	734	1898	1065	1856
ENDOCRINOLOGIA	1014	-	820	-
FISIOTERAPIA	2654	-	3997	-
ORTOPEDIA	490	-	1522	-
NEUROPEDIATRIA	-	-	22	-
PEDIATRIA	619	3912	730	8214
PSIQUIATRIA	-	-	218	-
UROLOGIA	973	-	905	-
TOTAL	9.824	25.993	13.571	36.684

Fonte: Recepção do Ambulatório / Relatórios Quadrimestrais

Observa-se no geral (2021 e 2022) que os maiores atendimentos ambulatoriais ocorreram em especialidades semelhantes, tendo pouca variação e com destaque para Fisioterapia nos dois anos. Nas especialidades de Emergência, nota-se que o atendimento clínico geral representou maior volume de atendimento nos dois anos, seguido da Pediatria 24 horas e da Odontologia.



PACIENTES AMBULATORIAIS POR FAIXA ETÁRIA

IDADE	2021		2022	
	AMBULATÓRIO	EMERGÊNCIA	AMBULATÓRIO	EMERGÊNCIA
0 A 4 ANOS	559	2316	763	4859
5 A 9 ANOS	447	1318	666	2883
10 A 14 ANOS	511	1150	735	1773
15 A 19 ANOS	558	1526	706	2033
20 A 24 ANOS	494	1819	748	2236
25 A 29 ANOS	604	1816	773	1948
30 A 34 ANOS	594	1880	867	2066
35 A 39 ANOS	628	1908	955	2464
40 A 44 ANOS	750	2058	990	2629
45 A 49 ANOS	728	2087	1063	2569
50 A 54 ANOS	731	1925	1036	2575
55 A 59 ANOS	797	1765	1132	2395
60 A 64 ANOS	772	1442	1094	2048
65 A 69 ANOS	754	1098	933	1463
70 OU +	897	1885	1110	2743
TOTAL	9.824	25.993	13.571	36.684

Fonte: Recepção do Ambulatório / Relatórios Quadrimestrais

Constata-se que o maior número de atendimentos ambulatoriais por faixa etária no ano de 2022 comparado com 2021, continua entre idosos (faixas de “60 a 64 anos” até “70 ou +”).

Na Emergência é o oposto, com as crianças de até 09 anos de idade representando a maior demanda de atendimentos emergenciais por faixa etária.



PACIENTES AMBULATORIAIS POR GÊNERO

SEXO	2021		2022	
	AMBULATÓRIO	EMERGÊNCIA	AMBULATÓRIO	EMERGÊNCIA
MASCULINO	4.405	11.885	6.031	16.682
FEMININO	5.419	14.108	7.540	20.002
TOTAL	9.824	25.993	13.571	36.684

Fonte: Recepção do Ambulatório / Relatórios Quadrimestrais

Nota-se que as mulheres são maioria absoluta nos atendimentos ambulatoriais e emergenciais, em ambos os anos. Em 2022, o gênero feminino representou 55% dos atendimentos ambulatoriais e 54% dos emergenciais.

3.6. OUTROS SERVIÇOS

FISIOTERAPIA POR TOTAL DE PACIENTES

2021												
JAN	FEV	MAR	ABR	MAI	JUN	JUL	AGO	SET	OUT	NOV	DEZ	TOTAL
68	159	132	210	191	240	273	272	268	296	262	283	2.654

2022												
JAN	FEV	MAR	ABR	MAI	JUN	JUL	AGO	SET	OUT	NOV	DEZ	TOTAL
274	271	287	257	361	261	407	348	389	413	336	393	3.997

Fonte: Elaboração Própria,

Através da análise realizada entre os anos de 2021/2022, constata-se que houve um aumento de 51% dos atendimentos da fisioterapia.



O trabalho do assistente social tem como objetivo responder às demandas dos usuários dos serviços prestados, garantindo o acesso aos direitos assegurados na Constituição Federal de 1988 e na legislação complementar. Para isso, o assistente social utiliza vários instrumentos de trabalho, como entrevistas, análise social, relatórios, levantamento de recursos, encaminhamentos, visitas domiciliares, dinâmicas de grupo, pareceres sociais, contatos institucionais, entre outros, realizando um trabalho essencialmente socioeducativo que o qualifica para atuar nas diversas áreas ligadas à condução das políticas sociais públicas e privadas, tais como planejamento, organização, execução, avaliação, gestão, pesquisa e assessoria.

PRODUÇÃO DO SERVIÇO SOCIAL

ATIVIDADES	JAN	FEV	MAR	ABR	MAI	JUN	JUL	AGO	SET	OUT	NOV	DEZ	TOTAL 2021
Atendimento à usuários/familiares	236	194	380	419	300	237	332	327	447	353	307	343	3.875
Procedimentos realizados	360	297	514	420	376	312	442	458	585	469	468	474	5.175
TOTAL	596	491	894	839	676	549	774	785	1.032	822	775	817	9.050

ATIVIDADES	JAN	FEV	MAR	ABR	MAI	JUN	JUL	AGO	SET	OUT	NOV	DEZ	TOTAL 2021
Atendimento à usuários/familiares	210	275	360	246	343	323	355	342	353	418	419	290	3.934
Procedimentos realizados	283	370	544	383	509	460	485	528	554	656	622	442	5.836
TOTAL	493	645	904	629	852	783	840	870	907	1.074	1.041	732	9.770

Fonte: Relatório da Produção do Serviço Social

Constata-se um aumento de 8% dos atendimentos do Serviço Social, comparando-se 2022 com 2021.



Importante ressaltar que “PROCEDIMENTOS REALIZADOS” corresponde aos desdobramentos de um atendimento social. Evidencia-se um salto qualitativo no atendimento prestado pelo Serviço Social aos usuários atendidos no HPMS.

Além da total cobertura aos usuários internados na Clínica Médica e Cirúrgica, destaca-se o aumento do atendimento através da demanda espontânea. Vários usuários vêm buscando o atendimento social, pois sabem que poderão contar com o atendimento do Serviço Social de segunda a sexta- feira.

Destaca-se também a co-criação e participação do Serviço Social no grupo de mulheres e adolescentes atendidos no ambulatório da unidade; o levantamento dos dados sociais mais relevantes das fichas sociais permitindo-se traçar um perfil da população usuária atendida pelo Serviço Social e por fim salienta-se o desmembramento da Coordenação do Serviço Social HPMS do Serviço Social do HPM/HPM-IH estando a Coordenação do Serviço Social HPMS baseada na própria unidade serrana, contribuindo assim para um Serviço Social mais presente e resolutivo.

4. SERVIÇO MUNICIPAL DE HEMOTERAPIA DE MACAÉ

4.1 INTRODUÇÃO

O Serviço Municipal de Hemoterapia de Macaé (SMHM) situa-se à Rua Dr. Bueno nº 40, Centro. Está inscrito na Secretaria de Estado de Saúde sob o registro nº 113080/75 como Núcleo de Hemoterapia código nº 39.00, CNES 22.765.585. Atende a dois públicos distintos, doadores e pacientes, além de ter como clientes externos unidades hospitalares com ou sem serviço de hemoterapia. Essa característica torna nosso setor peculiar na área de saúde, haja vista as diferenças entre os dois públicos.

Realiza captação de doadores de sangue, coleta e processamento de sangue, exames imunohematológicos de doadores, provas pré-transfusionais, sangrias terapêuticas, controles de qualidade externo e interno, e assistência



ambulatorial aos coagulopatas cadastrados no Cadastro Nacional de Coagulopatias (CW).

Realiza distribuição regular de hemocomponentes com provas pré-transfusionais para o Pronto Socorro Municipal, Pronto Socorro Municipal do Aeroporto, Hospital Municipal Evangelina Flores (HPMSerra), Irmandade São João Batista, UTI Neonatal Nicola Albano, Hospital Unimed Costa do Sol, Hospital Municipal Ana Moreira (Conceição de Macabu), Hospital Municipal Carlito Gonçalves (Carapebus). Distribui eventualmente hemocomponentes com provas pré-transfusionais para atendimento de emergências ao Hospital Municipal de Rio das Ostras, Hospital Municipal Maria Mariana de Jesus de Quissamã, e outros. Distribui hemocomponentes sem provas pré-transfusionais para abastecimento da Agência Transfusional do HPM.

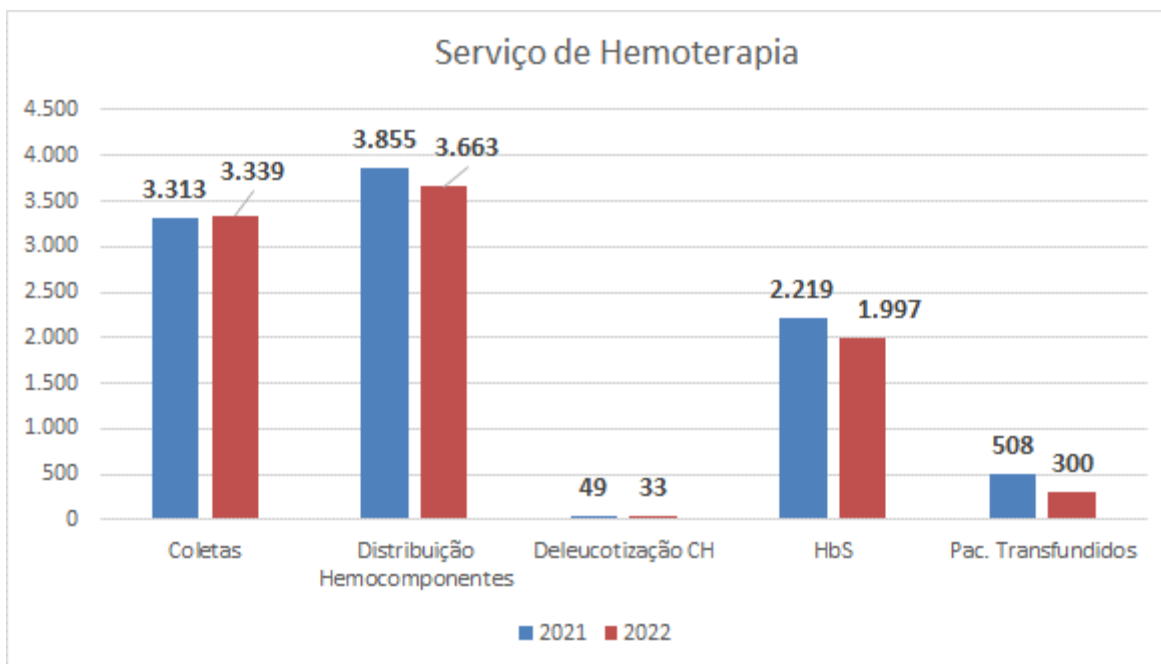
A Unidade possui no seu quadro funcional 28 (vinte e oito) servidores, e 01 (uma) contratada da área de limpeza, distribuídos em rotina diária de 2ª a 6ª-feira para coleta de sangue, processamento e distribuição de sangue, e atendimento ambulatorial de pacientes, e em escala de plantão 24 horas para distribuição de sangue com ou sem provas pré-transfusionais, e atendimento aos portadores de coagulopatias.

4.2. INDICADORES DE PRODUÇÃO

Seguem abaixo os indicadores de produção (tabela e gráfico) do Serviço Municipal de Hemoterapia correspondente aos anos de 2021 e de 2022, seguidos da respectiva análise comparativa.



	2021	2022
Coletas	TOTAL	TOTAL
Candidatos à doação	4.035	4.162
Candidatos Inaptos	648	751
Desistências e coletas impraticáveis	84	66
Coletas realizadas	3.313	3.339
Bolsas descartadas		
Auto-exclusão	3	9
Coleta Insuficiente	70	126
Lipemia	5	9
Ruptura	16	9
Val. Vencida CH	75	86
Sorologia Reativa	82	113
TOTAL	281	352
Distribuição de Hemocomponentes com PPT		
CH	885	744
PFC	180	118
CP	66	129
TOTAL	1.214	891
Unidades de Saúde Privadas e outros Municípios		
CH	225	156
PFC	19	2
CP	0	26
TOTAL	244	167
Pacientes Transfundidos	508	300
Distribuição ao HPM sem PPT		
CH	1.894	2.015
PFC	503	578
CP	0	12
TOTAL	2.397	2.605
Exames de Imunohematologia		
Tipagem ABO/Rh	6.755	5.763
Prova de Compatibilidade	1.525	1.337
Seleção de Anticorpos Irregulares	4.230	4.199
Pesquisa de DU (D fraco)	212	273
Fenotipagem Rh	136	200
Pesquisa de HbS	2.219	1.997
Deleucotização de CH	49	33
Aliquotagem	31	0
Sangria terapêutica	37	53
Port. de coagulopatias assistidos		
Hemofílico A grave	4	5
Hemofílico A moderado	2	3
Hemofílico A leve	2	5
Hemofílico B grave	2	4
Hemofílico B moderado	1	0
Hemofílico B leve	2	1
D. Von Willebrandt	1	1



Fonte: Serviço de Municipal de Hemoterapia de Macaé

Legenda:

CH Concentrado de Hemácias
PFC Plasma Fresco Congelado
CP Concentrado de Plaquetas
PTT Provas Pré-Transfusionais

Comparando 2022 com 2021, houve uma redução de 41% no número de pacientes atendidos, o que também explica a redução de 32% nas deleucotizações de CH devido a uma diminuição de atendimentos a pacientes falcêmicos. A dosagem de hemoglobina S também sofreu diminuição (-10%), indicando que manteve-se os doadores de repetição, pois não houve variação significativa nos números de coletas (0,78%) de 2021 para 2022. Pode-se observar que as campanhas para incentivar e estimular a doação voluntária de sangue são de grande importância para a manutenção de estoques adequados para o atendimento das necessidades transfusionais do município de Macaé, principalmente no mês de Junho (junho vermelho) e no mês de novembro (dia nacional do doador de sangue). Assim também, como fornecimento de material e estrutura adequados para propiciar a realização da campanhas de captação de doadores durante todo o ano.



5. UPA LAGOMAR

CONSOLIDADO DE ATENDIMENTOS/PROCEDIMENTOS	2021	2022	
ATENDIMENTOS PROFISSIONAIS DE SAÚDE	TOTAL 2021	TOTAL 2022	Var %
Atendimento Médico Clínico de U/E	54.992	72.440	32%
Atendimento Médico Pediátrico de U/E	15.398	22.795	48%
Atendimento Serviço Social de U/E	7.097	8.050	13%
Consulta de repouso (CM + Pediatria)	2.078	2.055	-1%
Atendimento de Enfermagem			
Classificação de Risco	46.652	79.485	70%
Atendimento de enfermagem nível médio	65.605	73.259	12%
Curativos(ambulatório e U/E)	756	148	-80%
Outros procedimentos (Debridamento, drenagem, Sutura, retirada de pontos, corpo estranho, etc)	412	296	-28%
Nebulização/ spray inalatório ("PUFF")	2.005	6.786	238%
Aferimento de pressão arterial	44.817	74.452	66%
E.C.G.	1.047	828	-21%
H.G.T.	9.619	6.307	-34%
Outros Procedimentos			
Raio X	6.832	9.454	38%
Exames Laboratoriais	21.041	32.258	53%
Atendimentos do Serviço de Farmácia			
Dispensação de Medicamentos AB	55.060	74.693	36%
Dispensação de Medicamentos Espec.	13.695	5.120	-63%

Fonte: Coordenação Administrativa da UPA Lagomar

No comparativo anual entre 2021 e 2022, nota-se um aumento dos atendimentos de clínica médica (32%), atendimento pediátrico (48%) e do Serviço Social (13%) devido a um novo aumento de casos de COVID-19 (variantes).

Em relação a Classificação de Risco o aumento anual foi de 70%, justificado pelo aumento de Enfermeiros atendendo nas 24 horas.

As aferições de pressão arterial aumentaram 66%, acompanhando o aumento no atendimento médico e classificação de risco.

Parcela significativa dos serviços como: curativos, desbridamento, glicemia capilar e eletrocardiograma tiveram remanejamento desses atendimentos nas ESFs e UBS o que explica a redução desses serviços na unidade.

A suspeita ou confirmação de caso de COVID-19 não é uma contraindicação absoluta para a realização de nebulização. No entanto, para manejo de pacientes



com broncoespasmo, deve-se dar preferência ao uso de broncodilatador em spray inalatório (“PUFF”), com espaçador individual ou esterilizado a cada paciente, devido ser um procedimento com menor geração de aerossol. Sendo assim, a UPA Lagomar devido ao período de pandemia e a contraindicação de realizar nebulização, passou a considerar na contagem o uso de espaçadores, tendo um aumento importante anual nesse procedimento (238%), visto ao aumento de atendimentos de casos respiratórios, que se mantiveram no ano de 2022.

Os exames do RX, aumentaram em 38% acompanhando a aumento no Atendimento Médico.

Os exames laboratoriais da UPA Lagomar são coletados pela equipe de enfermagem e encaminhados para laboratório da UPA Barra para ser processados, devido à falta de laboratório próprio. A partir do mês de setembro/2021, foi implementado um sistema informatizado, propiciando a coordenação do laboratório gerar relatórios mensais mais precisos da unidade, com o quantitativo de exames realizados, gerando um aumento anual em 2022 de 53% comparado com o ano de 2021.

O Serviço de dispensação de medicamentos especiais teve uma queda de 63%, pois o serviço foi remanejado para farmácia da UBS da rua W24 dentro do bairro.



6. UPA BARRA

CONSOLIDADO DE ATENDIMENTOS/PROCEDIMENTOS	2021	2022	
ATENDIMENTOS PROFISSIONAIS DE SAÚDE	TOTAL ANO	TOTAL ANO	Var %
Atendimento Médico Clínico de U/E	68.749	95.158	38,41%
Atendimento Médico Pediátrico de U/E	13.470	33.784	150,81%
Atendimento Serviço Social de U/E	9.004	12.127	34,68%
Atendimento de Enfermagem			
Classificação de Risco	45.800	94.635	106,63%
Acolhimento	45.800	94.635	106,63%
Consulta de enfermagem (curativo)	1.336	2.978	122,90%
Atendimento de enfermagem nível médio	76.377	219.818	187,81%
Curativos(ambulatório e U/E)	125	2.950	2260,00%
Outros procedimentos (Debridamento, drenagem, Sutura, retirada de pontos, corpo estranho, etc)	492	380	-22,76%
Nebulização	1.325	3.264	146,34%
Aferimento de pressão arterial	25.965	83.732	222,48%
E.C.G.	2.096	4.139	97,47%
H.G.T.	2.738	3.571	30,42%
Outros Procedimentos			
Raio X	12.646	17.532	38,64%
Exames Laboratoriais	51.386	47.710	-7,15%
Atendimentos do Serviço de Farmácia			
Dispensação de Medicamentos AB	3.171.330	3.620.099	14,15%
Dispensação de Medicamentos Espec.	349.486	335.399	-4,03%

Fonte: Coordenação Administrativa da UPA Barra

Na análise comparativa dos anos, percebe-se que em 2021 devido ao cenário de pandemia ainda existente, o receio de contrair a doença afastou as pessoas da unidade de saúde. O aumento do número total de atendimentos (clínico e pediátrico) em 2022 com relação a 2021 se dá pelo fato de que muitas pessoas já estarem com o quadro de vacinação completo e voltaram a buscar atendimento para tratar de doenças mais comuns. Conseqüentemente, ocorreu também o aumento no número de classificação de risco, raio x, atendimento de enfermagem de nível médio, aferição de pressão arterial e curativos.

Em 09/12/21, com o fechamento do CTC I (Centro de Triagem de Coronovírus), a UPA Barra absorveu parte dos atendimentos de pacientes com sintomas gripais, impactando diretamente o número de dos atendimentos clínicos em 2022.



A unidade também passou a ser referência pediátrica com atendimento 24h, todos os dias da semana.

7. PRONTO SOCORRO AEROPORTO

CONSOLIDADO DE ATENDIMENTOS/PROCEDIMENTOS	2021	2022	
Atendimentos profissionais de Saúde	TOTAL ANO	TOTAL ANO	Var %
Atendimento Médico Clínico de U/E	54.378	73.908	35,92%
Atendimento Médico Pediátrico de U/E	16.685	23.502	40,86%
Atendimento Médico Psiquiátrico de U/E	13.769	11.960	-13,14%
Atendimento Psiquiátrico Ambulatorial		5.936	
Atendimento Médico Ambulatorial	21.227	34.130	60,79%
Atendimento Serviço Social de U/E	5.936	10.522	77,26%
Atendimento Psicologia Ambulatorial		334	
Atendimento Psicologia U/E		107	
Atendimento de Enfermagem			
Consulta de enfermagem (curativo)	16.978	18.360	8,14%
Atendimento de enfermagem nível médio	348.809	456.965	31,01%
Curativos(ambulatório e U/E)	34.399	43.564	26,64%
Outros procedimentos (Debridamento, drenagem, Sutura, retirada de pontos, corpo estranho, consulta de enf, etc)	20.813	20.098	-3,44%
Nebulização	68.900	64.556	-6,30%
Administração de medicamentos	66.857	140.674	110,41%
Aferimento de pressão arterial	64.971	51.194	-21,20%
E.C.G.	21.662	3.544	-83,64%
H.G.T.	47.003	25.118	-46,56%
Vacinação	34.272	54.287	58,40%
Outros Procedimentos			
Odonto	4.931	6.938	40,70%
Exames Laboratoriais		6.876	
Raio X	15.426	19.947	29,31%
Atendimentos do Serviço de Farmácia			
Dispensação de Medicamentos AB	6.345.530	8.738.482	37,71%
Dispensação de Medicamentos Espec.	1.804.194	1.738.543	-3,64%

Fonte: Coordenação Administrativa do Pronto Socorro Aeroporto

No comparativo de 2022 com 2021, nota-se que no geral houve um aumento nos números de atendimentos, pois no ano de 2021 ainda havia muitas restrições devido a pandemia. Houve a descentralização do polo de covid no 1º quadrimestre 2022.

O serviço de Psiquiatria, em 2021, somava o atendimento médico de U/E juntamente com o atendimento ambulatorial. Em 2022, a Unidade passou a qualificar os dados separadamente, visando demonstrar melhor os serviços oferecidos. Dessa



forma, em 2022 a variação negativa em 13,14% não representa de fato um redução do serviço de U/E.

A partir do 2º quadrimestre 2022, a unidade incluiu os exames laboratoriais relatório.

Houve aumento significativo no número de vacinas, pois a unidade PSA foi polo da vacinação do COVID/19 e em seguida polo da vacina da gripe que nesse ano abrangeu toda a população, elevando bastante os números com relação a 2021.

O serviço de atendimento de Psicologia foi implantado na unidade a partir de 01/09/2022.



8. PRONTO SOCORRO MUNICIPAL

	2021	2022	
ATENDIMENTOS PROFISSIONAIS DE SAÚDE	TOTAL ANO	TOTAL ANO	Var %
Atendimento Médico Clínico de U/E	73.031	102.283	40,05%
Atendimento Serviço Social de U/E	19.539	14.409	-26,26%
Atendimento Nutrição	1.338	1.412	5,53%
Atendimento Psicologia	2.047	2.645	29,21%
Atendimento Fisioterapia	5.018	12.224	143,60%
Atendimento Fonoaudiologia		28	
Curativos(ambatório e U/E)	2.562	3.327	29,86%
Outros procedimentos (Debridamento, drenagem, Sutura, retirada de pontos, corpo estranho, etc)	982	1.209	23,12%
Aferição de pressão arterial	105.101	64.683	-38,46%
E.C.G.	7.962	7.737	-2,83%
H.G.T.	62.764	23.475	-62,60%
OUTROS PROCEDIMENTOS			
Raio X	32.600	56.974	74,77%
Dispensação de Medicamentos At. Básica	559.556	276.645	-50,56%
Dispensação de Medicamentos Espec.	251.614	13.506	-94,63%
Laboratório (coleta)	45.385	58.092	28,00%

Fonte: Coordenação Administrativa do Pronto Socorro Municipal

Comparando o ano de 2022 com 2021, houve aumento no atendimento médico de 40%. A implantação da fisioterapia 24h/dia proporcionou um aumento significativo dos atendimentos dos pacientes internados. O serviço de psicologia passou a atender 2 X por semana, proporcionando um aumento de 29% no número de atendimentos. Em novembro de 2022 foi implantado o serviço de fonoaudiologia na unidade.

A dispensação de medicamentos, a partir de fevereiro de 2022, mudou o critério de contagem (antes por medicação e agora por horário das medicações), gerando aparentemente uma redução na contagem.



A implantação do laboratório, no 2º quadrimestre de 2022, dentro da própria unidade, gerou mais agilidade dos resultados dos exames e capacidade de informação de processamento, que antes era calculado em relação a coleta.

9. UNIDADE MISTA DO SANA

	2021	2022	
ATENDIMENTOS PROFISSIONAIS DE SAÚDE	TOTAL ANO	TOTAL ANO	Var %
Atendimento Médico Clínico de U/E	6.116	4.740	-22,50%
Atendimento Pediatria de U/E	1.055	399	-62,18%
Acolhimento e Class. De Risco	6.044	4.939	-18,28%
Curativos(ambulatório e U/E)	263	633	140,68%
Preventivo	-	264	
Sutura, retirada de pontos, corpo estranho, temperatura, etc)	614	1.001	63,03%
Inalação e Nebulização	40	262	555,00%
Aferição de pressão arterial	3.340	4.147	24,16%
E.C.G.	184	350	90,22%
Remoção	461	313	-32,10%
H.G.T.	602	533	-11,46%
OUTROS PROCEDIMENTOS			
Administração de Medicamento	3.868	5.719	47,85%
Avaliação de peso	25	1.002	
Avaliação de altura	3	312	
Exames Laboratoriais	-	539	
Dispensação de Medicamentos AB	-	310.288	
Dispensação de Medicamentos Espec.	-	163.711	
Testagem COVID	-	361	

Fonte: Coordenação Administrativa da Unidade Mista do Sana

A Unidade Mista do Sana se localiza no distrito da serra de Macaé e possui atendimento dos moradores da localidade, bem como os turistas que procuram a região em busca das águas, caminhadas e montanhas da serra. A unidade funciona como Posto de Atenção Básica à comunidade local e também como urgência e emergência. Há uma ambulância avançada (Serviço de remoção 192) disponível na



unidade para remoção dos pacientes que necessitam ser transferidos para o Hospital Público Municipal de Macaé.

A partir do 3º quadrimestre de 2022, foi criada linha de “Aferição de Temperatura” que estava inserida em “Outros procedimentos” e foi retomado o indicador de coleta de “Exames Laboratoriais”.

10. UNIDADE CÓRREGO DO OURO

	2021	2022	
ATENDIMENTOS PROFISSIONAIS DE SAÚDE	TOTAL ANO	TOTAL ANO	Var %
Atendimento Médico Clínico de U/E	6.116	7.463	22,02%
Atendimento Pediatria	1.055	929	-11,94%
Acolhimento e Class. De Risco	6.044	9.479	56,83%
Curativos(ambulatório e U/E)	263	510	93,92%
Outros procedimentos (Debridamento, drenagem, Sutura, retirada de pontos, corpo estranho, temperatura, etc)	614	504	-17,92%
Inalação e Nebulização	40	60	50,00%
Aferição de pressão arterial	3.340	4.309	29,01%
Aferição de temperatura	-	148	
E.C.G.	184	269	46,20%
Remoção	461	814	76,57%
H.G.T.	602	836	38,87%
OUTROS PROCEDIMENTOS			
Administração de Medicamento	3.868	4.525	16,99%
Avaliação de peso	25	48	92,00%
Avaliação de altura	3	32	966,67%
Exames Laboratoriais	-	5	

Fonte: Coordenação Administrativa do HPMS

A Unidade Mista de Córrego do Ouro é um distrito que localiza na região rural (agrícola e pecuarista) e de Macaé. Possui atendimento dos moradores da localidade, bem como de turistas. A unidade funciona como Posto de Atenção Básica à comunidade local e também como urgência e emergência. Há uma ambulância avançada (Serviço de remoção 192) disponível na unidade para



remoção dos pacientes que necessitam ser transferidos para o Hospital Público Municipal da Serra de Macaé ou para o Hospital Público Municipal de Macaé.

A partir do 3º quadrimestre de 2022, foi criada linha de “Aferição de Temperatura” que estava inserida em “Outros procedimentos” e foi retomado o indicador de coleta de “Exames Laboratoriais”.

Foi realizada a inclusão do atendimento de Pediatria na UMS Córrego do Ouro à partir do mês de Junho de 2021.



Macaé
PREFEITURA
Secretaria SAÚDE

ESTADO DO RIO DE JANEIRO
PREFEITURA MUNICIPAL DE MACAÉ
SECRETARIA MUNICIPAL DE SAÚDE

ANEXO III

Monitoramento PAS

Anual



Macaé
PREFEITURA
Secretaria de SAÚDE

ESTADO DO RIO DE JANEIRO
PREFEITURA MUNICIPAL DE MACAÉ
SECRETARIA MUNICIPAL DE SAÚDE

PROGRAMAÇÃO ANUAL DE SAÚDE EXERCÍCIO: 2022

MONITORAMENTO ANUAL (JANEIRO À DEZEMBRO)



PROGRAMAÇÃO ANUAL DE SAÚDE 2022										MONITORAMENTO				
DIRETRIZ Nº 1 - Garantir o acesso da população a serviços de qualidade, com equidade e em tempo adequado ao atendimento das necessidades de saúde, fortalecendo e ampliando os serviços de Atenção Básica e Especializada.														
OBJETIVO Nº 1.1 - Fortalecer e manter a Atenção Básica e Especializada														
NUM.	METAS	INDICADORES	INDICADOR LINHA BASE	META 2022	AÇÕES	RECURSO	ORIGEM	SUBFUNÇÃO	SETOR RESPONSÁVEL	1º RDQA (MAI/22)	2º RDQA (SET/22)	3º RDQA (FEV/23)	RAG (MAR/23)	% PAS
1.1.1	Garantir climatização adequada em todas as salas de atendimento das ESF.	Percentual de salas com climatização adequada.	20%	100%	1) Adquirir aparelhos de ar condicionado, assegurando a instalação e manutenção, para as salas de atendimento das Unidades de Saúde da Família.	R\$ 200.000,00	Federal Estadual Royalties Municipal	301	GER. ATENÇÃO BÁSICA	34%	80%	80%	80%	80,00%
1.1.2	Homologar as Equipes de Saúde da Família existentes junto ao Ministério da Saúde.	Número de Equipes com atuação plena em processo de credenciamento.	8	8	1) Acompanhar e monitorar a solicitação do processo de credenciamento em andamento.	R\$ 1.000,00	Federal Estadual Royalties Municipal	301	GER. ATENÇÃO BÁSICA	0	8	8	8	100,00%
1.1.3	Ampliar a cobertura de ESF com a criação de, pelo menos, 16 novas equipes prioritizando os vazios sanitários.	Número de equipes de Estratégia da Saúde da Família.	42	8	1) Mapear regiões de vazios sanitários, priorizando a criação de 8 novas equipes de Saúde da Família, incluindo a composição das equipes com profissionais da equipe mínima através, de concurso público, processo seletivo, contratação ou remanejamento. 2) Contratar serviços para obras/ampliações. 3) Assegurar a operacionalização com a aquisição de insumos e materiais permanentes, contratação de serviços, identificação visual, locação imobiliária e pagamento de pessoal para o funcionamento.	R\$ 5.008.000,00	Federal Estadual Royalties Municipal	301	GER. ATENÇÃO BÁSICA	0	8	8	8	100,00%
1.1.4	Garantir a coleta de exame laboratorial em todas as Unidades de Estratégia da Saúde da Família.	Percentual de Unidades da ESF com coleta de exame laboratorial.	58%	100%	1) Contratualizar /Contratar/ Expandir o serviço laboratório de análises clínicas para atender a todas as eSF atuantes.	R\$ 200.000,00	Federal Estadual Royalties Municipal	301	GER. ATENÇÃO BÁSICA	58%	58%	58%	58%	58,00%
1.1.5	Garantir que todas as Unidades de ESF, recebam equipamentos e insumos necessários para o atendimento de qualidade aos usuários	Percentual de Unidades da ESF com equipamentos e insumos adequados.	60%	100%	1) Adquirir equipamentos e insumos necessários para o assegurar o atendimento pleno e com qualidade nas Unidades da ESF, bem como os materiais de distribuição gratuita aos usuários atendidos pelas equipes e programas de Saúde.	R\$ 500.000,00	Federal Estadual Royalties Municipal	301	GER. ATENÇÃO BÁSICA	60%	100%	100%	100%	100,00%



1.1.6	Assegurar que todos os Agentes Comunitários de Saúde recebam uniformes, identificação e protetor solar.	Percentual de Agentes Comunitários de Saúde com material necessário para o desempenho das atividades.	80%	100%	1) Adquirir EPI, uniforme completo, protetor solar e crachá de identificação para os funcionários.	R\$ 200.000,00	Federal Estadual Royalties Municipal	301	GER. ATENÇÃO BÁSICA	80%	80%	80%	80%	80,00%
1.1.7	Ampliação da atuação do NASF em 100%, com a composição dos profissionais necessários para atender todo o território com eSF.	Percentual de atuação de equipes do NASF com composição adequada.	30%	70%	1) Realizar o levantamento do quantitativo necessário de profissionais para contemplar a atuação em todo o território com eSF, e, verificar a viabilidade de adequação desses quadro de profissionais junto aos Órgãos/setores competentes, através de concurso público, processo seletivo, contratação ou remanejamento. 2) Assegurar a operacionalização com a aquisição de insumos e materiais permanentes, contratação de serviços, locação imobiliária e pagamento de pessoal para o funcionamento.	R\$ 300.000,00	Federal Estadual Royalties Municipal	301	GER. ATENÇÃO BÁSICA	30%	70%	70%	70%	100,00%

1.1.8	Garantir que todas as Unidades de ESF, recebam reformas na estrutura física, manutenção preventiva e corretiva, quando necessário.	Percentual de Unidades com estrutura adequada	0	70%	1) Contratar o serviço de manutenção / reforma / ampliação. 2) Adquirir insumos, de acordo com o levantamento das necessidades de adequação estrutural das Unidades.	R\$ 4.004.900,00	Federal Estadual Royalties Municipal	301	GER. ATENÇÃO BÁSICA	0%	40%	40%	40%	57,14%
1.1.9	Assegurar que todas as Unidades de Estratégia Saúde da Família estejam legalizadas com Alvará Sanitário, CRT de Enfermagem, CRT de Medicina e Alvará do Corpo de Bombeiros	Percentual de Unidades com documentação regular	20%	100%	1) Solicitar as devidas certificações aos Órgãos Responsáveis.	R\$ 1.000,00	Federal Estadual Royalties Municipal	301	GER. ATENÇÃO BÁSICA	20%	20%	20%	20%	20,00%
1.1.10	Garantir que todos os consultórios odontológicos existentes na Equipes de Saúde da Família disponham de profissionais, equipamentos e insumos necessários para o funcionamento pleno.	Percentual de consultórios odontológicos nas ESF com material e equipamentos adequados.	50%	100%	1) Realizar o levantamento do quantitativo necessário de profissionais para assegurar a composição das equipes mínimas, e verificar a viabilidade de adequação desses quadro de profissionais junto aos Órgãos/setores competentes, através de concurso público, processo seletivo, contratação ou remanejamento. 2) Assegurar a operacionalização com a aquisição de insumos e materiais permanentes, contratação de serviços, locação imobiliária e pagamento de pessoal para o funcionamento.	R\$ 151.000,00	Federal Estadual Royalties Municipal	301	GER. ATENÇÃO BÁSICA	62,50%	100%	100%	100%	100,00%
1.1.11	Assegurar que todas as Equipes de Saúde Bucal estejam credenciadas e homologadas pelo Ministério da Saúde.	Número de equipes credenciadas e homologadas	14	24	1) Acompanhar a solicitação do processo de credenciamento em andamento. 2) Solicitar credenciamento de novas equipes, caso necessário.	R\$ 1.000,00	Federal Estadual Royalties Municipal	301	GER. ATENÇÃO BÁSICA	15	15	15	15	62,50%
1.1.12	Assegurar a manutenção do acesso tecnológico (tablet, computadores, impressoras e internet) para todos os profissionais que compõem as Equipes de Saúde da Família	Percentual de equipes existentes com acesso tecnológico.	60%	100%	1) Assegurar o fornecimento por aquisição ou locação de material/equipamentos tecnológicos, como: tablet, computadores e acessórios, softwares, impressoras e internet (processo iniciado em 2021), com instalação e manutenção dos serviços nas Unidades de Saúde da Família.	R\$ 700.000,00	Federal Estadual Royalties Municipal	301	GER. ATENÇÃO BÁSICA	80%	80%	80%	80%	80,00%



1.1.13	Garantir que todas as Unidades de Saúde da Família possuam linha telefônica em pleno funcionamento.	Percentual de Unidades existentes com linha telefônica com pleno funcionamento	42%	100%	1) Assegurar o fornecimento de serviço telefônico, com aquisição de linha e instalação (processo iniciado em 2021) nas Unidades de Saúde da Família.	R\$ 180.000,00	Federal Estadual Royalties Municipal	301	GER. ATENÇÃO BÁSICA	42%	42%	42%	42%	42,00%
1.1.14	Garantir que a Equipe de Consultório na Rua receba veículo exclusivo, como contrapartida do Município obrigatória na pactuação junto MS.	Número de veículos disponíveis de forma exclusiva	0	1	1) Disponibilizar, de forma exclusiva, um veículo para o serviço de atendimento da eCR, seja por locação ou aquisição. E manter a seu abastecimento / funcionamento.	R\$ 70.000,00	Federal Estadual Royalties Municipal	301	GER. ATENÇÃO BÁSICA	0	1	1	1	20,00%
1.1.15	Garantir que a Equipe de Consultório na Rua possua uma sede adequada para atendimento dos usuários em situação de rua.	Número de Sede exclusiva para a eCR.	0	1	1) Avaliar espaços disponíveis e remanejar a eCR, para um local de fácil acesso, com adequações necessárias, para o atendimento acolhedor aos usuários em situação de rua, mantendo as suas instalações.	R\$ 50.000,00	Federal Estadual Royalties Municipal	301	GER. ATENÇÃO BÁSICA	0%	0%	0%	0%	0,00%



1.1.16	Assegurar a composição completa dos profissionais para atuação plena de todas as Equipes de Saúde da Família, Saúde Bucal da ESF, NASF e Consultório na Rua.	Percentual de equipes completas da Coordenação da ESF.	60%	70%	1) Realizar o levantamento do quantitativo necessário de profissionais para assegurar a composição das equipes mínimas, NASF, eSB e eCR, e verificar a viabilidade de adequação desses quadro de profissionais junto aos Órgãos/setores competentes, através de concurso público, processo seletivo, contratação ou remanejamento. 2) Adquirir insumos e materiais permanentes, contratação de serviços e pagamento de pessoal para o funcionamento.	R\$ 4.182.000,00	Federal Estadual Royalties Municipal	301	GER. ATENÇÃO BÁSICA	60%	65%	65%	65%	92,86%
1.1.17	Disponibilizar veículos em concordância com o quantitativo de condutores estatutários da ESF para realização de visitas domiciliares.	Número de veículos em relação ao nº de condutores da ESF.	2	6	1) Assegurar a disponibilização de 04 veículos para atender as necessidades de serviços prestados pela ESF, seja por compra ou locação, (processo aberto em 2021) bem como manter a seu abastecimento / funcionamento.	R\$ 280.000,00	Federal Estadual Royalties Municipal	301	GER. ATENÇÃO BÁSICA	2	2	2	2	33,33%
1.1.18	Ampliar a coleta de Exames laboratoriais incluindo o teste COVID para as Unidades de Atenção Primária à Saúde do Município (ESF e UBS).	Percentual de Unidades da Atenção Primária com coleta de exame laboratorial.		25%	1) Expandir o serviço laboratório de análises clínicas para atender as Esf e UBSSs, incluindo a descentralização do teste de COVID, seja por Contratualização / contratação de serviço e/ou logística de distribuição com a aquisição dos insumos e disponibilização de transporte adequado para coleta/teste/exame.	R\$ 220.000,00	Federal Estadual Royalties Municipal	301	LABORATÓRIO	10%	10%	10%	10%	40,00%

1.1.19	Montar e manter um laboratório de saúde pública municipal.	Número de Laboratório de Saúde	0	0	META PARA 2023		N/A	301	LABORATÓRIO	0	0	0	0	0,00%	
1.1.20	Manter 100% do funcionamento do Centro de Especialidades Odontológicas e demais unidades que possuam atendimentos odontológicos no município, com aquisição dos insumos e materiais permanentes e contratação/disponibilização de recursos humanos que forem necessários.	Percentual de unidades que possuam atendimento odontológico em funcionamento	100%	100%	<p>1) Contratar/manter contratos de serviços para: manutenção predial do CEO e da Atenção Básica; manutenção preventiva dos equipamentos odontológicos, manutenção da climatização corretiva e preventiva.</p> <p>2) Adquirir e contratar a instalação de ar condicionado (21 unid. de split - 12.000 BTUS, 16 unidades de janela - 10.000 BTUS, 01 unidade de janela) e outros que venham a ser instalados.</p> <p>3) Assegurar a manutenção da locação do imóvel.</p> <p>4) Assegurar a operacionalização das atividade com a contratação de serviços, aquisição de insumos e materiais permanentes, bem como o pagamento de pessoal.</p> <p>5) Contratação de cursos para capacitação profissional.</p> <p>6) Realizar/adequar ações/estrutura em decorrência do enfrentamento a Pandemia.</p>	R\$	575.000,00	Federal Royalties Municipal	301	C. ODONTOLOGIA	60%	78%	80%	80%	80,00%
1.1.21	Informatizar 100% dos setores da Coordenação de Odontologia, com a aquisição de computadores e materiais correlatos.	Percentual de setores da Coordenadoria Especial de Odontologia informatizados	3%	25%	<p>1) Adquirir computadores, softwares, impressoras, e itens correlatos, com manutenção de pontos de rede para garantir a informatização dos serviços da Odontologia.</p>	R\$	52.000,00	Federal Royalties Municipal	301	C. ODONTOLOGIA	8%	25%	25%	25%	100,00%

1.1.22	Expandir os serviços de odontologia, fortalecendo os eixos de inclusão da saúde bucal nos diversos programas de saúde, tais como: materno infantil, saúde do trabalhador nas diversas áreas preventivas e curativas, com ênfase na prestação de assistência odontológica para pacientes restritos ao domicílio, e ainda pacientes PCD's e TEA em conformidade com o projeto de lei nº 2776/2008.	Percentual de serviços fornecidos	50%	25%	1) Realizar campanhas e ações educativas de prevenção, com fornecimento/produção de material gráfico; 2) Adequar/ remanejar profissionais; 3) Adquirir equipamentos e materiais de consumo e permanente. 4) Visitar todos os casos encaminhados ao setor.	R\$	50.000,00	Federal Royalties Municipal	301	C. ODONTOLOGIA	25%	25%	80%	80%	320,00%
1.1.23	Realizar exames de imagens, tomografia computadorizada e tomada radiográfica panorâmica.	Número de exames realizados pela Coordenação Especial de Odontologia.		720	1) Contratar serviço para realização de aproximadamente 120 tomografias computadorizadas e 600 radiografias panorâmica.	R\$	64.000,00	Federal Royalties Municipal	301	C. ODONTOLOGIA	0%	0%	0%	0%	0,00%
1.1.24	Realizar atendimento itinerante, com a aquisição de uma unidade móvel para a Coordenadoria Especial de Odontologia.	Número de Unidade Móvel disponível para a Coordenação de Odontologia.	x	1	1) Disponibilizar um veículo com motorista para o serviço de odontologia, seja por locação ou aquisição. E manter a seu abastecimento / funcionamento.	R\$	162.400,00	Federal Royalties Municipal	301	C. ODONTOLOGIA	0%	0%	1	1	50,00%
1.1.25	Ampliar o número de confecções de próteses parciais removíveis à grampo e próteses totais.	Número de serviços realizados de confecções de próteses	226	1000	1) Assegurar a aquisição de peças para aprox. 400 próteses totais e 600 próteses parciais.	R\$	155.000,00	Federal Royalties Municipal	301	C. ODONTOLOGIA	83	191	358	358	35,80%
1.1.26	Realizar 100% das visitas domiciliares demandadas pelo Serviço de Odontologia, com disponibilização de veículos para a realização do serviço.	Percentual de visitas realizadas.		25%	1) Disponibilizar um veículo com motorista para o serviço de atendimento odontológico aos pacientes em ambiente domiciliar, seja por locação ou aquisição. E manter a seu abastecimento / funcionamento.	R\$	55.000,00	Federal Royalties Municipal	301	C. ODONTOLOGIA	25%	25%	25%	25%	100,00%
1.1.27	Criar e manter um serviço especializado de Reabilitação para atendimento Pós-COVID.	Percentual de criação e manutenção do Centro de Reabilitação PÓS-COVID.		100%	1) Disponibilizar 5 salas do Centro de Reabilitação D. Sid Carvalho para o CARP, e materiais e contratar serviços necessários para o seu funcionamento.	R\$	1.112.000,00	Federal Estadual Royalties Municipal	301	DIVISÃO ESPECIAL DE FISIOTERAPIA E REABILITAÇÃO	100%	100%	100%	100%	100,00%



1.1.28	Implementar e manter um studio de Pilates de solo para atendimento de gestantes de risco (alto/médio)	Percentual de implementação e manutenção do studio.		100%	1) Adaptar a sala de atendimento atual para atendimento no solo. 2) Adquirir material e contratação de serviço para a manutenção do studio.	R\$ 10.000,00	Royalties Municipal	301	DIVISÃO ESPECIAL DE FISIOTERAPIA E REABILITAÇÃO	100%	100%	100%	100%	100,00%
1.1.29	Manter capacitação dos profissionais de fisioterapia da Rede no atendimento de urgência e emergência na pandemia	Percentual dos profissionais de fisioterapia capacitados.		70%	1) Realizar parceria com CREFITO2 na disponibilização do curso em plataforma própria; 2) Contratar serviços de terceiros/palestrantes/cursos e/ou aquisição de materiais.	R\$ 4.000,00	Royalties Municipal	301	DIVISÃO ESPECIAL DE FISIOTERAPIA E REABILITAÇÃO	70%	70%	100%	100%	142,86%
1.1.30	Criar e implementar um serviço especializado e integralizado para diagnóstico, tratamento e acompanhamento de pessoas com TEA (Autismo), e seus familiares.	Percentual de criação e manutenção do serviço especializados para pessoas com TEA.		50%	1) Promover a ampliação da assistência incluindo intersetorialidade. O projeto piloto terá início na Casa da Criança e expandirá para os demais dispositivos que atendem as pessoas com TEA. 2) Adquirir material para os atendimentos e adequar os espaço terapêuticos .	R\$ 1.300.000,00	Royalties Municipal	301	DIVISÃO ESPECIAL DE FISIOTERAPIA E REABILITAÇÃO	20%	20%	20%	20%	40,00%
1.1.31	Implantar e manter um serviço de acompanhamento (banco de dados) do programa de saúde auditiva	Percentual de criação e manutenção do serviço de acompanhamento.		10%	1) Fazer levantamento com as equipes de fonoaudiologia e Serviço Social	R\$ 5.000,00	Royalties Municipal	301	DIVISÃO ESPECIAL DE FISIOTERAPIA E REABILITAÇÃO	10%	10%	10%	10%	100,00%

1.1.32	Ampliar a cobertura assistência em saúde em 80% com a construção, retomada de obras paralisadas, reformas, aquisição de insumos, equipamentos e profissionais para o funcionamento das UBSs.	Percentual de ampliação de assistência em saúde.	20%	<p>1) Construir, equipar e garantir funcionamento UBS Namorados.</p> <p>2) Construir, equipar e garantir funcionamento da UBS Lagormar.</p> <p>3) Construir, equipar e garantir funcionamento da UBS Nova Holanda.</p> <p>4) Reformar UBS Sana.</p> <p>5) Construir, equipar e garantir funcionamento da UBS Novo Horizonte.</p> <p>6) Realizar obra para ampliação da UBS Novo Visconde.</p> <p>7) Locar imóvel para instalação, equipar e garantir o funcionamento da UBS Aeroporto.</p> <p>8) Mudar a Policlínica Novo Cavaleiros para imóvel em melhor localização para garantir acessibilidade e ampliação dos serviços (imóvel alugado).</p> <p>9) Garantir adequação do imóvel da Policlínica Novo Cavaleiros, se necessário.</p> <p>10) Reformar o Centro de Especialidades Médicas Moacyr Santos.</p> <p>11) Construir / Ampliar / Reformar novas unidades que venham a ser sinalizadas.</p>	R\$ 6.220.200,00	Federal Royalties Municipal	301	GER. ATENÇÃO BÁSICA	40%	41%	41%	41%	205,00%
--------	--	--	-----	---	------------------	-----------------------------	-----	---------------------	-----	-----	-----	-----	---------

1.1.33	Garantir a adequação, operacionalização e manutenção dos serviços e instalações dos setores da Gerência de Assistência em Saúde com a disponibilização de recursos humanos, insumos / material gráfico e material permanente, incluindo os equipamentos em pleno funcionamento e adequados.	Percentual de unidades adequadas para o funcionamento		10%	1) Adquirir materiais e equipamentos para manter os serviços oferecidos nas unidades. 2) Adquirir material lúdico para desenvolver atividades de educação em saúde e terapias. 3) Contratar manutenção preventiva e corretiva para os equipamentos do CEM Dona Alba, Centro de Imagem e demais equipamentos em uso na rede ambulatorial. 4) Adquirir contratação de serviço de identificação visual das unidades: instalação de painéis para identificação interna e externa e confecção de crachás. 5) Contratar serviço de manutenção predial para as unidades.	R\$ 750.000,00	Royalties Municipal	301	GER. ATENÇÃO BÁSICA	10%	10%	10%	10%	100,00%
1.1.34	Ampliar oferta de consultas, exames e serviços da rede ambulatorial especializada no limite máximo da capacidade instalada disponível nas unidades de saúde incluindo ampliação da carta de serviços.	Percentual serviços ofertados		20%	1) Realizar o levantamento do quantitativo necessário de profissionais e verificar a viabilidade de adequação desses quadro de profissionais junto aos Órgãos/setores competentes, através de concurso público, processo seletivo, contratação ou remanejamento.	R\$ 251.800,00	Royalties Municipal	301	GER. ATENÇÃO BÁSICA	10%	10%	10%	10%	50,00%
1.1.35	Garantir a operacionalização do Plano Municipal de Atenção Integral à Saúde dos Adolescentes em conflito com a lei, em cumprimento de medida sócio educativa de semiliberdade.	Percentual de ações implementadas previstas no plano de ação	100%	100%	1) Realizar capacitação da rede. 2) Contratar terceiros para ofertar oficinas específicas. 3) Viabilizar insumos para as oficinas educativas. 4) Adquirir material de uso permanente para reposição	R\$ 34.100,00	Federal Royalties Municipal	301	GER. ATENÇÃO BÁSICA - COORD. ESPECIALIZADA	0%	0%	50%	50%	50,00%
1.1.36	Garantir a operacionalização do programa Estadual de Cofinanciamento, Fomento e Inovação da Política Nacional de Atenção Integral à Saúde de Adolescentes em conflito com a Lei	Percentual de ações implementadas previstas no plano de ação	100%	100%	1) Realizar acompanhamento do desenvolvimento psicossocial; saúde sexual e reprodutiva; saúde mental; saúde bucal; prevenção e controle de agravos; educação em saúde e; direitos humanos, promoção de cultura da paz, prevenção de violências e assistência à vítimas, inclusive para ações de prevenção e cuidado no enfrentamento ao COVID-19. 2) Capacitar a rede com a contratação de cursos e afins. 3) Contratar terceiros para ofertar oficinas específicas.	R\$ 39.000,00	Estadual Royalties Municipal	301	GER. ATENÇÃO BÁSICA - COORD. ESPECIALIZADA	25%	25%	25%	25%	25,00%

1.1.40	Manter as unidades de atenção primária e especializadas em pleno funcionamento com qualidade, climatização, ergonomia e humanização	Percentual de unidades adequadas para o funcionamento	70%	100%	4) Assegurar o pagamento de pessoal, diárias, auxílios, horas extras e demais gratificações inerentes ao cargo/função. 5) Contratação de cursos de capacitação / qualificação. 6) Adquirir insumos, materiais gráficos, materiais permanentes, imobiliário, grades de segurança, equipamentos, dentre outros. 7) Adquirir insumos, materiais permanentes, contratar serviços necessários para o enfrentamento da Pandemia, e atender as exigências do MS/SES quanto à aplicação do recurso.	R\$	206.787.000,00	Royalties Municipal	301	GER. ATENÇÃO BÁSICA - COORD. ESPECIALIZADA	75%	75%	75%	75%	75,00%
1.1.41	Garantir assistência à população LGBTQIA+ de acordo com a Portaria Nº 2.836, de 1º de dezembro de 2011 do Ministério da Saúde	Percentual de ações realizadas à População LGBTQIA+	80%	100%	1) Capacitar os profissionais de saúde para atendimento da população LGBTQIA+, de modo a reafirmar os princípios da universalidade, integralidade e equidade.	R\$	10.000,00	Federal Royalties Municipal	301	GER. ATENÇÃO BÁSICA - COORD. ESPECIALIZADA	85%	85%	85%	85%	85,00%
1.1.42	Readequar o espaço físico e ampliar a assistência à criança e ao adolescente nas unidades Casa da Criança e Centro de Referência à Criança e ao Adolescente	Percentual readequação da Rede		25%	1) Contratar serviço de terceiros para realizar obra de reforma e ampliação no Centro de Saúde Dr. Jorge Caldas para instalar aos serviços da Casa da Criança e do Adolescente que se encontra em imóvel alugado. 2) Equipar a Casa da Criança e do Adolescente no novo espaço (espaço próprio reformado - antigo Centro de Saúde Dr. Jorge Caldas). 3) Mudar CRA (Centro de Referência do Adolescente) para unidade com capacidade instalada adequada aos serviços oferecidos da unidade que atualmente divide espaço com Núcleo de Saúde Mental e ampliar os serviços conforme pactuado com Ministério Público. 4) Adequar o novo imóvel do CRA para o pleno funcionamento dos serviços.	R\$	900.000,00	Royalties Municipal	301	GER. ATENÇÃO BÁSICA - COORD. ESPECIALIZADA	20%	0%	0%	0%	0,00%

1.1.43	Readequar o espaço físico e a estrutura de atendimento ao paciente oncológico no município	Percentual de aumento da oferta de serviços ao paciente oncológico em comparação ao período anterior		100%	<p>1) Locar imóvel para o Polo Oncológico.</p> <p>2) Ampliar a assistência terapêutica</p> <p>3) Readequar o fluxo de assistência ao paciente.</p> <p>4) Adquirir equipamentos para equipar a unidade.</p> <p>5) Garantir o funcionamento da unidade com o fornecimento de insumos/materiais permanentes, pessoal e contratação de serviços.</p>	R\$	300.000,00	Royalties Municipal	301	GER. ATENÇÃO BÁSICA - COORD. ESPECIALIZADA	0%	0%	40%	40%	40,00%
1.1.44	Reestruturar a Assistência das Práticas Integrativas Complementares (PICs) na rede de saúde municipal de acordo com as diretrizes da Portaria Nº 702 de 21 de março de 2018, Ministério da Saúde	Percentual de ações implementadas de acordo com a Portaria M.S. 702, de 21 de março de 2018		50%	<p>1) Locar imóvel para instalação, equipar, ampliar o corpo técnico do Núcleo de Práticas Integrativas Complementares (PICs).</p> <p>2) Promover capacitação na área das Práticas Integrativas Complementares (PICs) para os profissionais.</p> <p>3) Adquirir equipamentos para equipar a unidade.</p> <p>4) Garantir o funcionamento da unidade com o fornecimento de insumos/materiais permanentes, pessoal e contratação de serviços.</p>	R\$	310.000,00	Royalties Municipal	301	DIVISÃO ESPECIAL DE FISIOTERAPIA E REABILITAÇÃO	0%	0%	40%	40%	80,00%
1.1.45	Implantar o Segundo Serviço de Residência Terapêutica Tipo 2 (SRT 2)	Percentual de usuários internados nos Hospitais Psiquiátricos e sem vínculos familiares	1	100%	<p>1) Criar 01 equipe com 05 cuidadores e 06 técnicos de enfermagem, incluindo a contratação/remanejamento de Recursos Humanos.</p> <p>2) Adquirir insumos e material permanente para o seu funcionamento. E realizar adequação de espaço físico, se necessário.</p>	R\$	40.000,00	Federal Estadual Royalties Municipal	301	RAPS	100%	100%	100%	100%	100,00%
1.1.46	Realizar a conversão de tipologia do atual CAPS II para CAPS III (CAPS Betinho), para garantir o acolhimento à crise, estabilização e Prevenção de internação/reinternação	Percentual de conversão realizada	1	50%	<p>1) Criar 01 equipe mínima para funcionamento regular de 2ª feira até 6ª feira com 02 Psiquiatras, 01 enfermeiro com formação em SM, 05 profissionais de Nível Superior e 08 profissionais de nível médio.</p> <p>2) Criar equipe para acolhimento noturno em plantão de 12 horas e equipe para trabalho em feriados e nos finais de semana. Incluindo a contratação/remanejamento de Recursos Humanos.</p>	R\$	70.000,00	Federal Estadual Royalties Municipal	301	RAPS	50%	50%	50%	50%	100,00%

					3) Adquirir insumos, material gráfico, material permanente e contratação de serviços de terceiros para o seu funcionamento. E realizar adequação de espaço físico, se necessário.										
1.1.47	Realizar a conversão de tipologia do atual CAPS AD II para CAPS AD III (CAPS AD Porto) para garantir o acolhimento à crise, estabilização e Prevenção de internação/reinternação.	Percentual de conversão realizada	1	25%	1) Criar 01 equipe mínima para funcionamento regular de 2a feira até 6a feira com 01 médico clínico, 01 médico psiquiatra, 01 enfermeiro com formação em SM, 05 profissionais de Nível Superior, 04 profissionais técnicos de enfermagem, 04 profissionais de nível médio. 2) Criar equipe para acolhimento noturno em plantão de 12 horas e equipe para trabalho em feriados e nos finais de semana. Incluindo a contratação/remanejamento de Recursos Humanos. 3) Adquirir insumos e material permanente para o seu funcionamento. E realizar adequação de espaço físico, se necessário.	R\$	75.000,00	Federal Estadual Royalties Municipal	301	RAPS	25%	25%	25%	25%	100,00%
1.1.48	Buscar parceria junto a Rede de Média e Alta Complexidade para garantir a destinação de 05 leitos para estabilização e suporte à pacientes psiquiátricos no Hospital Municipal (HPM)	Percentual de Leitos disponíveis.	5	25%	1) Realizar levantamento dos leitos disponíveis e traçar planejamento junto à rede de Alta e Média Complexidade para a destinação. 2) Adquirir de insumos, material gráfico, material permanente e contratação de serviços de terceiros para o seu funcionamento.	R\$	17.100,00	Federal Estadual Royalties Municipal	301	RAPS	25%	25%	25%	25%	100,00%
1.1.49	Adequar as Estruturas físicas dos Centros de Atenção Psicossocial (CAPS) conforme as normativas do Manual do MS (2013) e Resoluções CREMERJ.	Percentual de estruturas adequadas	6	25%	1) Contratar serviço de terceiros para realizar obra de reforma / ampliação para adequação da estrutura das Unidades dos CAPS.	R\$	130.100,00	Federal Estadual Royalties Municipal	301	RAPS	25%	25%	25%	25%	100,00%
1.1.50	Adequar a estrutura de Pessoal dos dispositivos por quantidade de usuários atendidos, conforme Portaria 336/2002. (Quantidade máxima de 45 usuários atendidos por equipe mínima)	Percentual de estrutura de pessoal adequada.	6	25%	1) Realizar o levantamento do quantitativo necessário de profissionais por unidade da Rede de Saúde Mental, e verificar a viabilidade de adequação desses quadro de profissionais junto aos Órgãos/setores competentes, através de concurso público, processo seletivo, contratação, remanejamento.	R\$	60.000,00	Federal Estadual Royalties Municipal	301	RAPS	25%	25%	25%	25%	100,00%



1.1.51	Implantar Unidade de Acolhimento Infantojuvenil e de Adultos (UAI e UA) para redução de população em situação de rua	Percentual de redução de população em situação de rua.	2	25%	1) Encontrar imóvel da prefeitura ou propor locação de móvel com as características previstas na portaria 121/2012. 2) Realizar o levantamento do quantitativo necessário de profissionais por unidade da Rede de Saúde Mental, e verificar a viabilidade de adequação desses quadro de profissionais junto aos Órgãos /setores competentes, através de concurso público, processo seletivo, contratação, remanejamento.	R\$	60.000,00	Federal Estadual Royalties Municipal	301	RAPS	25%	25%	25%	25%	100,00%
1.1.52	Incentivar e garantir a capacitação de profissionais, inclusive para frequentar universidades e congressos.	Percentual de profissionais capacitados	1	25%	1) Assegurar a capacitação com a contratação de cursos e afins.	R\$	45.000,00	Federal Estadual Royalties Municipal	301	RAPS	25%	35%	35%	35%	140,00%
1.1.53	Assegurar a supervisão Institucional para todos os dispositivos da Rede de Atenção Psicossocial	Percentual de Unidades com supervisão	6	25%	1) Relacionar as unidades e providenciar a remuneração das supervisões clínico-institucional.	R\$	15.000,00	Federal Estadual Royalties Municipal	301	RAPS	25%	25%	25%	25%	100,00%
1.1.54	Garantir a adequação, operacionalização e manutenção dos serviços e instalações dos setores da Rede de Atenção Psicossocial com a disponibilização de recursos humanos, insumos / material gráfico e material permanente, incluindo os equipamentos em pleno funcionamento e adequados.	Percentual de unidades adequadas para o funcionamento		100%	1) Garantir o funcionamento da unidade com o fornecimento de insumos, material gráfico, material permanente, pessoal, contratação de serviços de terceiros e manutenção da locação imobiliária das Instalações das Unidades da Saúde Mental.	R\$	451.000,00	Federal Estadual Royalties Municipal	301	RAPS	50%	50%	50%	50%	50,00%



1.1.55	Assegurar a composição de uma equipe de saúde mental na serra	Percentual de cobertura da população da Serra		50%	1) Criar 01 equipe mínima para funcionamento de CAPS II com 01 Psiquiatras, 01 enfermeiro com formação em SM, 05 profissionais de Nível Superior e 05 profissionais de nível médio. Incluindo a contratação/remanejamento de Recursos Humanos. 2) Adquirir de insumos, material gráfico, material permanente e contratação de serviços de terceiros para o seu funcionamento.	R\$	50.000,00	Federal Estadual Royalties Municipal	301	RAPS	50%	50%	50%	50%	100,00%
1.1.56	Manter os serviços complementares de Saúde Pública e atendimento às demandas judiciais	Percentual das demandas atendidas		100%	1) Assegurar a manutenção do atendimento às demandas complementares do SUS e às demandas judiciais por intermédio da aquisição de insumos/permanentes e/ou contratação de serviços.	R\$	115.000,00	Royalties Municipal	122/301	CCAA	100%	100%	100%	100%	100,00%



NOTA EXPLICATIVA:
DIRETRIZ 1
ESTRATÉGIA SAÚDE DA FAMÍLIA - GERÊNCIA ATENÇÃO BÁSICA
NOTA EXPLICATIVA 1º RDQA: REF. ITEM 1.1.1 - Já houve aquisição de novas máquinas que estão sendo configuradas para serem distribuídas nas equipes. REF. ITEM 1.1.2 - Aguardando portaria de homologação do ministério da saúde para liberação de recurso financeiro referente às 8 equipes. REF. ITEM 1.1.11 - Aguardando portaria de homologação do ministério da saúde para liberação de recurso financeiro referente às 3 equipes. REF. ITEM 1.1.14 - Processo de aquisição de veículo aberto, aguardando licitação. Por hora a equipe está sendo atendida com um veículo uma vez na semana. REF. ITEM 1.1.40 - 80% alcançado (média 75%). REF. ITEM 1.1.41 - 80% alcançado (média 85%).
COORDENAÇÃO ESPECIAL DE ODONTOLOGIA
NOTA EXPLICATIVA 1º RDQA: A manutenção predial pela equipe da SEMUSA está sendo realizada; A climatização depende da licitação que está sendo realizada pela SEMUSA; O aluguel do imóvel foi mantido em 100%; O material de consumo (processo nº 401554/2021) foi licitado e está sendo entregue conforme solicitação; Foram implementadas ações para o enfrentamento da pandemia; Foi realizado o cabeamento das unidades CEO, PSO 24 horas e da Coordenação Especial de Odontologia; Foi encaminhada a necessidade de computadores desta coordenação e estamos aguardando a chegada; A Coordenação ampliou o atendimento aos pacientes com necessidades especiais aumentando o número de profissionais especialistas, alcançando o número de 85 pacientes atendidos em 2021 contra 470 em 2022 e Foi solicitada aquisição de radiografias panorâmicas (processo nº 403420/2021); Foi solicitada aquisição de próteses totais e parciais removíveis (processo nº 402197) .
NOTA EXPLICATIVA 2º RDQA: A manutenção predial, pela equipe da SEMUSA, está sendo realizada. O aluguel do imóvel foi mantido em 100%. O material de consumo (processo nº 401554/2021) foi licitado e está sendo entregue conforme solicitação. Foram instalados 10 aparelhos de ar condicionado. Foram instalados 5 computadores. Foi mantido o atendimento aos pacientes com necessidades especiais (463 pacientes atendidos no segundo quadrimestre). Foram realizados 40 atendimentos à domicílio em pacientes acamados. Foram realizadas 101 cirurgias de Frenotomia. Foi solicitada aquisição de radiografias panorâmicas (processo nº 403420/2021). Foi solicitada aquisição de próteses totais e parciais removíveis (processo nº 402197) .
NOTA EXPLICATIVA 3º RDQA: A manutenção predial realizada pela equipe da SEMUSA foi mantida. O aluguel do imóvel foi mantido em 100%. O material de consumo (processo nº 401554/2021) foi licitado e entregue conforme solicitação. Foram implementadas ações para o enfrentamento da pandemia. O atendimento materno infantil e o atendimento de cirurgia de frenotomia (cirurgia da linguinha) foram ampliados. Foram realizados 40 cirurgias de frenotomia no terceiro quadrimestre de 2021 e 83 procedimentos no terceiro quadrimestre de 2022. Foram realizadas palestras com temas como: Obesidade, tabagismo, saúde do trabalhador, cuidados com a gestante, cuidado com o idoso, etc... Foi licitada a aquisição de próteses totais e parciais removíveis (processo nº 402197) e já estão sendo confeccionadas e entregues . Foi ampliado o atendimento a saúde do trabalho passando de 804 atendimentos em 2021 para 3368 em 2022. A odontologia coletiva também ampliou o seu atendimento passando de 26.329 procedimentos em 2021 para 147818 em 2022. A unidade móvel foi licitada e encontra-se em processo de montagem do consultório e mobiliários.
GERÊNCIA DE ASSISTÊNCIA EM SAÚDE / GERÊNCIA ATENÇÃO BÁSICA
NOTA EXPLICATIVA 1º RDQA: REF. ITEM 1.1.40 - 70% ALCANÇADO (MÉDIA 75%) REF. ITEM 1.1.41: 90% ALCANÇADO (MÉDIA 85%).
LABORATÓRIO
NOTA EXPLICATIVA 1º RDQA: REF. ITEM 1.1.18 - Foram disponibilizadas coletas de exames de covid em todas as unidades de urgência.

PROGRAMAÇÃO ANUAL DE SAÚDE 2022										MONITORAMENTO				
DIRETRIZ Nº 2 – Aprimorar a Rede Municipal de Atenção às Urgências e Emergências com extensão e adequação de Unidades de Pronto Atendimento (UPA), de serviços de Atendimento Móvel de Urgência, de Prontos Socorros, Hospitais, Centrais de Regulação articuladas às outras redes de atenção, mantendo e fortalecendo os serviços de Alta e Média Complexidade.														
OBJETIVO Nº 2.1. Fortalecer e manter a Rede de Alta e Média Complexidade														
NUM.	METAS	INDICADORES	INDICADOR LINHA BASE	META 2022	AÇÕES	RECURSO	ORIGEM	SUBFUNÇÃO	SETOR RESPONSÁVEL	1º RDQA (MAI/22)	2º RDQA (SET/22)	3º RDQA (FEV/23)	RAG (MAR/23)	% PAS
2.1.1	Reformar, adequar, equipar e manter a unidade de pronto atendimento UPA Barra	Percentual da Instalação adequada		40%	<p>1) Celebrar/manter contrato com terceiros para manutenção dos serviços, tais como: lavanderia, alimentação, manutenção predial, limpeza e higienização, dedetização, limpeza de caixas d'água e cisternas, locação de gerador de ar medicinal, manutenção de máquinas e equipamentos médicos, hospitalares, laboratoriais e de imagem.</p> <p>2) Adquirir material de consumo para suprir a unidade, como: medicamentos, dietas enterais, material hospitalar, insumos de laboratório, fornecimento de gases medicinais diversos, material administrativo/de escritório e de informática, material gráfico, uniformes, sinalização e identidade visual.</p> <p>3) Adquirir equipamentos necessários ao serviço, bem como os para substituição devido a depreciação, reposição e modernização: médico-hospitalares, móveis e utensílios, equipamentos de informática (computadores, softwares, acessórios, prov. rede, etc).</p> <p>4) Obras e Instalações: realizar reformas / ampliações para adequação de problemas de estrutura predial e atender as normas/demandas legais.</p>	R\$ 2.724.400,00	Federal Estadual Royalties Municipal	302	UPA BARRA	13%	13%	12%	38%	95,00%

2.1.2	Reformar, adequar, equipar e manter a unidade de pronto atendimento UPA Lagomar	Percentual da Instalação adequada	da	40%	<p>1) Celebrar/manter contrato com terceiros para manutenção dos serviços, tais como: lavanderia, alimentação, manutenção predial, limpeza e higienização, dedetização, limpeza de caixas d'água e cisternas, locação de gerador de ar medicinal, manutenção de máquinas e equipamentos médicos, hospitalares, laboratoriais e de imagem.</p> <p>2) Adquirir material de consumo para suprir a unidade, como: medicamentos, dietas enterais, material hospitalar, insumos de laboratório, fornecimento de gases medicinais diversos, material administrativo/de escritório e de informática, material gráfico, uniformes, sinalização e identidade visual.</p> <p>3) Adquirir equipamentos necessários ao serviço, bem como os para substituição devido a depreciação, reposição e modernização: médico-hospitalares, móveis e utensílios, equipamentos de informática (computadores, softwares, acessórios, prov. rede, etc)</p> <p>4) Obras e Instalações: realizar reformas / ampliações para adequação de problemas de estrutura predial e atender as normas/demandas legais.</p>	R\$ 485.400,00	Federal Estadual Royalties Municipal	302	UPA LAGOMAR	10%	10%	10%	30%	75,00%
2.1.3	Verificar viabilidade de implantação do Serviço de Hematologia no município por meio pactuação /parcerias, e instituir se for o caso.	Percentual de implantação do serviço	1	10%	1) Realizar estudo de viabilidade junto aos Órgãos/setores competentes para avaliar a demanda, custos e meios de pactuação/parcerias para implementação do serviço no Município.	R\$ 10.000,00		302	SEMAMC	2%	2%	1%	5%	50,00%

2.1.4	Construir e manter o novo Hemonúcleo Municipal	Número de hemonúcleo	1	50%	<p>1) Elaborar projeto junto à Secretaria de Obras e pesquisa de terreno junto à Secretaria de Patrimônio da Prefeitura onde se possa construir a unidade de Hemoterapia dentro das metragens adequadas e local apropriado ou identificar e alugar/compra um imóvel, realizando adequações se necessário.</p> <p>2) Assegurar a elaboração de projeto de arquitetura, elétrica, hidráulica e execução.</p> <p>3) Contratar Terceiros para a prestação dos serviços.</p>	R\$ 6.572.500,00	Federal Estadual Royalties Municipal	302	SEMAMC	15%	10%	5%	30%	60,00%
2.1.5	Prover capacitação e atualização para os servidores/funcionários lotados na Alta e Média Complexidade	Percentual de servidores/funcionários capacitados		100%	<p>1) Contratar serviço de treinamentos, palestras, congressos e capacitações de atualização, reciclagem, aperfeiçoamento e específicos para atendimento a alguma exigência legal para os servidores (podendo ser em Macaé ou fora do município, físico ou online).</p> <p>2) Adquirir/contratar o fornecimento de material gráfico e de comunicação/marketing que visam atender as unidades (serviços e campanhas), divulgações, apostilas, educação continuada e permanente (ações educacionais e motivacionais ligadas a saúde).</p>	R\$ 170.300,00	Federal Estadual Royalties Municipal	302	SEMAMC	25%	25%	50%	100%	100,00%

2.1.6	Manter as instalações e a operacionalização dos serviços das unidades de Alta e Média Complexidade do município / Rede de Urgência e Emergência (HPM/HPMIH, HPMS, P. S. Municipal, P. S. Aeroporto, UPA Barra, UPA Lagomar, 192, Serv. Munic. Hemoterapia, Unid. Urg. Sana, Unid. Urg. Córrego do Ouro, Urg. 24h Odontológica e Laboratório) garantindo a oferta de medicamentos, materiais (médicos, hospitalares e administrativos), prestação de serviços de 3os., infraestrutura e equipamentos necessários para a assistência dos pacientes e funcionários.	Percentual de unidades com as Instalação e operacionalizaçã o adequadas	100%	100%	<p>1) Manter o serviço de assistência ao paciente COVID-19 internado no CTI e enfermaria do HPM, garantindo assistência com: equipes (RH) dedicadas nos setores (enfermaria e CTI) COVID, equipamentos, materiais e medicamentos necessários para o tratamento.</p> <p>2) Assegurar a operacionalização e manutenção do atendimento nas Unidades de Média e Alta Complexidade / Urgência e Emergência de Saúde com a A) contratação prestação dos serviços de Terceiros para: lavanderia, alimentação, manut. predial, limpeza e higien., dedetiz., limpeza de cxs água/cisternas, locação de gerador de ar med., troca/aquisição/recarga de extintor de incêndio, manut. corretiva e/ou preventiva de máq. e equipamentos, locações de equipamentos e serviços específicos, exames específicos, procedimentos e cirurgias específicas;</p> <p>b) Aquisição de materiais de consumo, como: medicamentos, dietas enterais / parenterias, mat. hospitalar, insumos de lab., fornec. de gases med. diversos, órteses e próteses, material adm/de escritório/de informática, mat. gráfico;</p> <p>c) Aquisição de móveis e equipamentos devido ao desgaste da vida útil (depreciação), reposição, modernização e ampliação de serviços para atender as necessidades: médico-hospitalar, móveis/utensílios, equipamentos de informática (computadores, softwares, acessórios, prov. rede, etc);</p>	R\$ 26.397.300,00	Federal Estadual Royalties Municipal	302	SEMAMC	98%	98%	98%	98%	98,00%
2.1.7	Garantir a realização de reformas, quando forem necessárias, para manter as unidades da Alta e Média Complexidade em pleno funcionamento e em condições salubres e adequadas.	Percentual de reformas realizadas nas Unidades que precisam		100%	1) Contratar / manter serviços de terceiros para executar projetos de Obras/ Reformas/ Ampliações e Instalações para atender problemas corretivos prediais e adequações às normas/demandas legais e de melhorias das unidades/setores.	R\$ 4.502.000,00	- Federal - Estadual - Royalties - Municipal	302	SEMAMC	30%	30%	30%	90%	90,00%
2.1.8	Construir e manter o Banco de Leite Materno junto ao HPM	Percentual de Banco de Leite criado e mantido.	1	50%	1) Celebrar contrato com terceiros para obras de construção do Banco de Leite Humano, bem como para as etapas preparatórias.	R\$ 1.554.800,00	- Federal - Estadual - Royalties - Municipal	302	SEMAMC	15%	15%	10%	40%	80,00%

2.1.9	Ampliar, renovar e manter a frota de veículos apropriados (locação/aquisição) para o serviço de Resgate 192, Serviço Municipal de Hemoterapia e demais unidades de Alta e Média Complexidade (veículos leves).	Percentual da Frota adequada	100%	25%	1) Celebrar/manter a contratação de serviços de terceiros (locação de veículo com e/ou sem motorista). 2) Adquirir veículos para atender as necessidades do serviço.	R\$ 4.191.400,00	- Federal - Estadual - Royalties - Municipal	302	SEMAMC	100%	100%	100%	100%	400,00%
2.1.10	Informatizar as unidades de Alta e Média Complexidade	Percentual de unidades informatizadas	3	25%	1) Contratar serviços de Terceiros para fornecimento de licença de uso, manutenção preventiva e corretiva dos equipamentos; e fornecimento de Rede. 2) Adquirir/locar equipamentos: computador e acessórios, no-break, servidor, impressora, software, etc).	R\$ 1.000.000,00	- Federal - Estadual - Royalties - Municipal	302	SEMAMC	8%	8%	8%	24%	96,00%
2.1.11	Construir e implantar a Rede Cegonha no HPM através de ampliação/reforma e fornecimento de equipamentos, mobiliários e recursos humanos para a Maternidade do HPM	Percentual da Rede Cegonha concluída e em funcionamento.	1	50%	1) Contratar serviço de terceiros para obras de adaptação e ampliação (reforma e construção) da maternidade do HPM para atendimento aos critérios da Rede Cegonha (Plano de Ação Região Norte do estado do RJ). 2) Adquirir móveis e equipamentos para atender os novos setores construídos para a Rede Cegonha.	R\$ 500.000,00	- Federal - Estadual - Royalties - Municipal	302	SEMAMC	15%	15%	10%	40%	80,00%
2.1.12	Assegurar a manutenção dos serviços administrativos nas Unidades de Alta e Média Complexidade.	Percentual dos serviços administrativos adequados.	100%	100%	1) Assegurar o pagamento de pessoal, benefícios, diárias, contratos, entre outros	R\$ 216.212.000,00	- Federal - Estadual - Royalties - Municipal	302	SEMAMC	100%	100%	100%	100%	100,00%
2.1.13	Ampliar o Centro Cirúrgico do HPM para realização de cirurgias Eletivas / procedimentos, construindo, pelo menos, 3 salas cirúrgicas.	Percentual de salas cirúrgicas construídas.		30%	1) Contratar serviço de terceiros para obras de reforma e ampliação do centro cirúrgico para atendimento as cirurgias e procedimentos eletivos.	R\$ 1.751.900,00		302	SEMAMC	8%	8%	5%	21%	70,00%
2.1.14	Implantar e manter o Serviço municipal de atendimento e tratamento em Oftalmologia em Macaé	Percentual do serviço implantado/mantido	1	60%	1) Adquirir equipamentos, insumo / material de consumo e contratar a prestação de serviço de terceiros	R\$ 2.000.000,00	- Estadual - Royalties - Municipal	302	SEMAMC	20%	20%	5%	45%	75,00%
2.1.15	Readequar/Reformar setores do HPM conforme exigências dos órgãos reguladores/fiscalizadores, atendendo as legislações sanitárias vigentes (setores como: laboratório, transfusional, farmácia, CAF, Centro Cirúrgico, Sala Amarela, Maternidade, Rouparia, UTI Pediátrico, clareboia)	Percentual de Unidades adequadas	1	30%	1) Contratar serviço de terceiros para obras de ampliação / reformas de readequações e construção para atendimento as demandas legais, sanitárias, de infra-estrutura, além da construção de setores tendo em vista a necessidade de readequação dos espaços para atender a rede cegonha e a ampliação do centro cirúrgico	R\$ 1.000.000,00		302	SEMAMC	8%	8%	4%	20%	66,67%

2.1.16	Expandir os serviços/atendimentos oferecidos no HPMS para aumentar a oferta de procedimentos, cirurgias e especialidades aos municípios da Região Serrana de Macaé	Percentual de expansão dos serviços no HPMS	1	30%	1) Garantir a aquisição de equipamentos, móveis, medicamentos e materiais de consumo para atender os novos serviços oferecidos	R\$ 900.000,00		302	SEMAMC	10%	10%	10%	30%	100,00%
2.1.17	Ampliar a oferta de serviços no Pronto Socorro Municipal	Percentual de ampliação dos serviços no PS	1	25%	1) Garantir a aquisição de equipamentos, móveis, medicamentos e materiais de consumo para atender os novos serviços oferecidos	R\$ 350.000,00		302	SEMAMC	8,3%	8,70%	8%	25,0%	100,00%
2.1.18	Reformar e manter a Urgência e Emergência do Pronto Socorro Aeroporto adequando unidade as exigências legais e sanitárias	Percentual dos serviços no PSA adequados		40%	1) Contratar / manter serviços de terceiros para executar projetos de Obras/ Reformas/ Ampliações e Instalações para atender problemas corretivos prediais e adequações às normas/demandas legais e de melhorias das unidades/setores.	R\$ 350.000,00	- Federal - Estadual - Royalties - Municipal	302	SEMAMC	10%	10%	0%	20%	50,00%
2.1.19	Implantar o Projeto de reestruturação de incêndio e pânico nas unidades de Alta e Média complexidade, conforme exigências legais	Percentual de reestruturação de incêndio/pânico.		70%	1) Contratar serviços de terceiros para implantação do Projeto	R\$ 300.000,00	- Federal - Estadual - Royalties - Municipal	302	SEMAMC	23,3%	23,30%	10%	56,6%	80,86%
2.1.20	Reformar a unidade Mista do Sana atendendo as exigências legais/sanitárias	Percentual da unidade reformada		10%	1) Contratar serviços de terceiros para construção/reforma atendendo as exigências legais determinadas pelos órgão fiscalizadores e reguladores	R\$ 100.000,00		302	SEMAMC	2%	3%	2%	7%	70,00%
2.1.21	Manter os serviços complementares de Saúde Pública e atendimento às demandas judiciais	Percentual das demandas atendidas		100%	1) Assegurar a manutenção do atendimento às demandas complementares do SUS e às demandas judiciais por intermédio da aquisição de insumos/permanentes e/ou contratação de serviços.	R\$ 94.600,00	- Federal - Royalties - Municipal	122/302	SEMAMC	100%	100%	100%	100%	100,00%

NOTA EXPLICATIVA:
DIRETRIZ 2
COORDENAÇÃO DE PLANEJAMENTO DA SEMAMC
NOTA EXPLICATIVA 1º RDQA:

Os Projetos Construção de Banco de Leite, Implantação da Rede Cegonha, Ampliação do Centro Cirúrgico e Reforma de Setores do HPM p/ atender legislação - todos já possuem plantas e se encontram em tramitação na Secretaria de Saúde Estadual (Projeto PAHI) para repasse da verba que financiará as obras.

NOTA EXPLICATIVA 2º RDQA:

Reforma da UPA Barra já licitado. Processo se encontra em análise no TCE.

Frota de veículos do 192 mantida por locação de veículos. Não serão adquiridos veículos.

Os Projetos de construção de Banco de Leite, implantação da Rede Cegonha, ampliação do Centro Cirúrgico e reforma de setores do HPM p/ atender legislação - contemplados no Projeto PAHI (verba estadual) estão aguardando assinatura do contrato, publicação e repasse da Secretaria de Saúde Estadual.

Construção do novo novo Hemocentro Municipal: Planta elaborada, porém orçamento estimado pela Secretaria de Obras ultrapassou o valor das emendas municipais. Em análise de viabilidade do projeto. OBS.: Houve redução no valor das emendas.

Pronto Socorro Municipal: Implantado serviço de laboratório no próprio Pronto Socorro.

O projeto de reforma do PS Aeroporto apontou a necessidade de uma construção nova da unidade. Em análise de viabilidade de novo local (terreno) pela Secretaria de Obras.

Unidade Mista do Sana: Em análise na Secretaria de Obras para definição de local/planta.



NOTA EXPLICATIVA 3º RDQA:

REF. ITEM 2.1.1 - UPA BARRA: obra iniciada em janeiro/2023. Atraso ocorreu porque a licitação ficou em análise no TCE, impactando o cronograma de 2022.

REF. ITEM 2.1.2 - UPA LAGOMAR: em análise pela Secr. Obras para avaliação estrutural se reforma ou se necessidade de construção de nova instalação tendo em vista o desgaste da unidade.

REF. ITEM 2.1.4 - Nova Unidade do Hemocentro Municipal (2.1.4): o projeto foi elaborado, porém o valr estimado da obra ficou muito maior que o orçamento de 2022 (advindo de emenda municipal). Projeto em reanálise.

REF. ITEM 2.1.13: Centro Cirúrgico e 2.1.15: readequações dos setores): processo para licitação em tramitação na prefeitura e o recurso financeiro advindo do estado (Projeto PAHI) foi aprovado em Resolução Estadual, porém o recurso ainda não foi creditado para no Fundo Municipal de Saúde. Obra deverá iniciar em 2023.

REF. ITEM 2.1.8 e 2.1.11: As obras do HPM: Rede Cegonha - Maternidade e Banco de Leite,

REF. ITEM 2.1.8 e 2.1.14: Serviço Municipal de Oftalmologia: decidiu-se por contratação de serviço por licitação. Projeto encontra-se em fase de licitação.

REF. ITEM 2.1.10: Informatização das Unidades de Alta e Média Complexidade: licitação - ok. A implantação em 2023 (previsão no 2º semestre)

REF. ITEM 2.1.19: Projeto de Incêndio (2.1.19): o projeto já elaborado para o HPM e já dado entrada do projeto no Bombeiro. A iniciar demais unidades da Alta e Média Complexidade.

Reforma da Unidade Mista do Sana (2.1.20): a reforma da unidade será efetuada em 2023.

O Projeto de Construção do Novo Hemonúcleo foi elaborado a planta, porém o projeto ficou orçado em valor maior que o planejado. Em revisão do projeto.

PROGRAMAÇÃO ANUAL DE SAÚDE 2022										MONITORAMENTO				
DIRETRIZ Nº 3 – Garantir e manter a Assistência Farmacêutica no âmbito SUS.														
OBJETIVO Nº 3.1 - Fortalecer e manter a Assistência Farmacêutica														
NUM.	METAS	INDICADORES	INDICADOR LINHA BASE	META 2022	AÇÕES	RECURSO	ORIGEM	SUBFUNÇÃO	SETOR RESPONSÁVEL	1º RDQA (MAI/22)	2º RDQA (SET/22)	3º RDQA (FEV/23)	RAG (MAR/23)	% PAS
3.1.1	Manter as atividades da Assistência Farmacêutica através dos processos de seleção, programação, aquisição, armazenamento, distribuição e utilização (prescrição, dispensação e uso) dos medicamentos do município.	Percentual de atendimento às demandas de medicamentos.	-	100%	1) Executar e acompanhar todo o Ciclo da Assistência Farmacêutica (Seleção, Programação, Aquisição, Armazenamento, Distribuição e Dispensação de Medicamentos), assegurando a fornecimento de materiais e contratação de serviços para a manutenção dessas atividades. 2) Realizar o planejamento para abertura de processos para aquisição de medicamentos em tempo hábil. 3) Controlar de forma adequada o estoque de medicamentos (ponto de reposição, solicitação de empenho, controle de validade e distribuição, etc. 4) Acompanhar o atendimento de demandas de Programas do MS, Estado e Município.	R\$ 1.000,00	Royalties Municipal	303	CAF	30%	30%	92%	92%	92%
3.1.2	Garantir a manutenção da Assistência Farmacêutica no âmbito do SUS com a disponibilidade orçamentária e financeira suficiente.	Percentual de atendimento da demanda do CAF.	-	100%	1) Acompanhar o andamento dos processos licitatórios. 2) Analisar o número de processos licitatórios concluídos e de Atas de registro de Preços. 3) Solicitar a emissão de empenhos para fornecimento de medicamentos necessários.	R\$ 17.089.200,00	Federal Estadual Royalties Municipal	303	CAF	26,08%	38,04%	90,00%	90,00%	90,00%

3.1.3	Implantar sistema informatizado de gerenciamento, possibilitando o registro de movimentações de estoque (aquisição, distribuição e dispensação) de medicamentos na Central de Abastecimento Farmacêutico (CAF) e Farmácias Municipais	Percentual de utilização do sistema Horus ou compatível	-	100%	<p>1) Adquirir equipamentos e materiais permanentes (computadores, impressoras) para informatização das unidades de farmácia.</p> <p>2) Contratar de empresa para implantação e suporte técnico de sistema informatizado para controle de estoque de medicamentos da aquisição à dispensação ao usuário.</p> <p>3) Realizar treinamento periódico da equipe para utilização do sistema;</p>	R\$ 62.000,00	Royalties Municipal	303	CAF	10%	30%	89%	89%	89%
3.1.4	Garantir recursos humanos em número suficiente e estrutura física adequada à demanda da CAF, Farmácias Municipais, Polo Excepcional, Farmácias Hospitalares e Farmácias das Unidades de Emergência. Bem como a disponibilização de insumos e materiais permanentes adequados às necessidades do serviço.	Percentual de estrutura adequada	-	100%	<p>1) Realizar o levantamento do quantitativo necessário de profissionais e, verificar a viabilidade de adequação desses quadro junto aos Órgãos/setores competentes, através de concurso público, processo seletivo ou contratação.</p>	R\$ 1.000,00	Royalties Municipal	303	CAF	0%	20%	35%	35%	35%
3.1.5	Regularizar 100% das Farmácias Municipais junto ao CRF (Conselho Regional de Farmácia), Vigilância Sanitária e CNES (Cadastro Nacional de Estabelecimento de Saúde).	Percentual de certificação de Regularidade do CRF-RJ, alvarás e licenças sanitárias atualizadas	-	100%	<p>1) Preencher os Formulários (Responsáveis Técnicos de cada unidade) e protocolar a solicitação de regularização junto ao CRF-RJ, assegurando a fornecimento de materiais e contratação de serviços para a manutenção dessas atividades.</p> <p>2) Preencher os Formulários de atualização do CNES a cada alteração no quadro funcional e encaminhar ao setor responsável.</p> <p>3) Cumprir as exigências da Vigilância Sanitária e Corpo de Bombeiros</p>	R\$ 1.000,00	Royalties Municipal	303	CAF	0%	30%	55%	55%	55%

3.1.6	Realizar a revisão e atualização periódica da Relação Municipal de Medicamentos Essenciais (REMUME MACAÉ) a cada 2 anos de acordo com a RENAME (Relação Nacional de Medicamentos) vigente e perfil epidemiológico da população.	Percentual de revisão e atualização da REMUME - Relação Municipal de Medicamentos	-	100%	<p>1) Encaminhar para publicação os membros da Comissão de Farmácia e Terapêutica Municipal.</p> <p>2) Elaborar e divulgar formulários próprios para avaliação de novos medicamentos, assegurando o fornecimento de materiais e contratação de serviços para a manutenção dessas atividades.</p> <p>3) Realizar reuniões periódicas com coordenações de especialidades médicas para discussão sobre novos medicamentos.</p>	R\$ 1.000,00	Royalties Municipal	303	CAF	0%	10%	72%	72%	72%
3.1.7	Ampliar o Projeto "Propagandistas da REMUME" no âmbito da SEMUSA (Atenção Básica e Alta e Média Complexidade) com disponibilização de material informativo para consulta nos consultórios e unidades de saúde	Percentual de material disponibilizado	-	100%	1) Elaborar material de divulgação da REMUME MACAÉ para distribuição aos profissionais e fixação da lista de medicamentos às mesas dos consultórios	R\$ 10.000,00	Royalties Municipal	303	CAF	0%	0%	0%	0%	0%
3.1.8	Promover a distribuição oportuna dos medicamentos na rede de serviços através de aquisição ou locação de veículo adequado com motorista fixo.	Número de veículos para logística de distribuição de medicamentos.	-	1	<p>1) Contratar serviço de locação de Veículo Exclusivo e Adequado ao Transporte de Medicamentos através do contrato geral da SEMUSA.</p> <p>2) Elaborar planilhas para o planejamento das Rotas de Distribuição de Medicamentos às unidades.</p>	R\$ 41.100,00	Royalties Municipal	122/303	CAF	0%	0%	1	1	100%

3.1.9	Implantar o Programa Remédio em Casa para atendimento ao usuário portador de patologias crônicas restritos ao leito e ao lar.	Percentual de pacientes cadastrados no programa	-	100%	<p>1) CRIAÇÃO DO PROGRAMA PARA ATENDIMENTO A PACIENTES PORTADORES DE DOENÇAS CRÔNICAS - Elaborar o Projeto em parceria com a Coordenação de Estratégia de Saúde da Família para identificar os pacientes e realizar a captação das receitas médicas e possibilitar a entrega dos medicamentos pelos Agentes Comunitários de Saúde.</p> <p>2) Destinar área física apropriada na CAF para instalação da área destinada à separação e envase dos medicamentos por receita médica.</p> <p>3) Adquirir Equipamentos e Materiais Permanentes necessários</p> <p>4) Selecionar e capacitar servidores (1 farmacêutico e 2 auxiliares administrativos).</p> <p>5) Separar e analisar as receitas atendidas.</p>	R\$	25.000,00	Federal Estadual Royalties Municipal	122/303	CAF	0%	0%	0%	0%	0%
3.1.10	Descentralizar a dispensação de medicamentos através de Farmácias Satélites Regionais, respeitando a Legislação Sanitária vigente e do Conselho Federal de Farmácia.	Percentual de áreas cobertas pelas Farmácias Satélites Regionais	-	100%	<p>1) Adequar espaços físicos nas unidades de saúde, atendendo a legislação sanitária vigente</p> <p>2) Selecionar e capacitar servidores (1 farmacêutico e 2 auxiliares administrativos) para cada unidade;</p>	R\$	50.000,00	Royalties Municipal	122/303	CAF	0%	30%	82%	82%	82%
3.1.11	Reorganizar o acesso a insumos e medicamentos demandados judicialmente por meio de avaliação e estudos de casos para a adequação.	Número de reuniões constituídas por meio de Câmara Técnica da Assistência Farmacêutica	-	100%	<p>1) Responder as solicitações oriundas da Defensoria Pública após avaliação do Núcleo de Avaliação Técnica (NAT) em parceria com a Defensoria, assegurando a fornecimento de materiais e contratação de serviços para a manutenção dessas atividades.</p> <p>2) Encaminhar as solicitações oriundas de ordens judiciais para avaliação da Comissão de Farmácia e Terapêutica Municipal.</p> <p>3) Criar fluxo de aquisição diferenciado junto à SEMUSA visando o cumprimento dos prazos estabelecidos nas ordens judiciais.</p>	R\$	250.100,00	Royalties Municipal	303	CAF	0%	20%	15%	15%	15%
3.1.12	Demandar a SES o ressarcimento de medicamentos essenciais / excepcionais que são demandados judicialmente.	Percentual de processos respondidos pela SES	-	100%	<p>1) Identificar os atendimentos pelo município de medicamentos essenciais / excepcionais de responsabilidade do Estado e MS, assegurando a fornecimento de materiais e contratação de serviços para a manutenção dessas atividades.</p> <p>2) Elaborar um modelo padrão de solicitação de ressarcimento e encaminhar a demanda a Assessoria Jurídica e Procuradoria Geral do Município (PROGEM).</p>	R\$	1.000,00	Royalties Municipal	303	CAF	0%	0%	0%	0%	0%

					3) Acompanhar o andamento das solicitações junto à PROGEM.										
3.1.13	Implantar Banco de Medicamentos formados por doações de pessoas físicas ou jurídicas, a serem triados e colocados à disposição dos usuários, nos locais de dispensação, mediante receita médica (Lei Municipal 3.277/2009).	Número de unidade dispensadora funcionando de acordo com legislação sanitária vigente	-	1	<p>1) Identificar área física apropriada para a instalação de farmácia com este fim.</p> <p>2) Adequar a área de acordo com a legislação sanitária vigente, com a contratação de serviços, aquisição de materiais permanentes (ar condicionado, tinta epóxi, balcão, área para separação, prateleiras, armários fechado para psicotrópicos, mesa, cadeira, computador, extintor de incêndio), e materiais de consumo.</p> <p>1) Verificar a viabilidade de adequação desses quadro junto aos Órgãos/setores competentes, através de concurso público, processo seletivo ou contratação, remanejamento. (1 farmacêutico e 2 auxiliares administrativos);</p>	R\$	50.000,00	Royalties Municipal	122/303	CAF	0%	0%	0%	0%	0%
NOTA EXPLICATIVA:															
DIRETRIZ 3															
COORDENAÇÃO DE ASSISTÊNCIA FARMACÊUTICA															
NOTA EXPLICATIVA 1º RDQA: REF. ITEM: 3.1.3 - Chegada dos computadores comprados pela Secretaria de Saúde para implantação do Sistema Horus.															



PROGRAMAÇÃO ANUAL DE SAÚDE 2022										MONITORAMENTO				
DIRETRIZ Nº 4 - Reduzir os riscos e agravos à saúde da população, por meio das ações de promoção, prevenção e vigilância em saúde.														
OBJETIVO Nº 4.1 - Fortalecer e manter as ações de Vigilância em Saúde														
NUM.	METAS	INDICADORES	INDICADOR LINHA BASE	META 2022	AÇÕES	RECURSO	ORIGEM	SUBFUNÇÃO	SETOR RESPONSÁVEL	1º RDQA (MAI/22)	2º RDQA (SET/22)	3º RDQA (FEV/23)	RAG (MAR/23)	% PAS
4.1.1	Buscar normatização/legalização da estrutura organizacional da VISA, com definição de atribuições e competências.	Percentual da normatização do organograma da COVISA legalmente instituída no município de Macaé	-	100%	1) Criar organograma da COVISA para apreciação e aprovação pelo Legislativo	R\$ 1.000,00	Federal Estadual Royalties Municipal	304	VIGILÂNCIA SANITÁRIA	33%	33%	33%	33%	33,00%
4.1.2	Buscar parceria com os Órgão responsáveis para elaboração do Código Sanitário do Município.	Percentual do Código Sanitário instituído.	-	100%	1) Acompanhar a fase final de elaboração do Código Sanitário. 2) Viabilizar meios para propor a votação e aprovação do Projeto de Lei do Código Sanitário.	R\$ 1.000,00	Federal Estadual Royalties Municipal	304	VIGILÂNCIA SANITÁRIA	80%	90%	90%	90%	90,00%
4.1.3	Manter as Instalações da Sede da Vigilância Sanitária	Percentual de manutenção da instalação da Sede COVISA	-	100%	1) Manter aluguel do imóvel onde atualmente funciona a COVISA, efetuar reparos e manutenção do imóvel.	R\$ 70.000,00	Federal Estadual Royalties Municipal	304	VIGILÂNCIA SANITÁRIA	100%	100%	100%	100%	100,00%
4.1.4	Assegurar a aquisição de uma Sede própria para a Vigilância Sanitária.	Número de Sede Própria	0	1	1) Comprar ou construir sede própria - Elaborar projeto junto à Secretaria de Obras e pesquisa de terreno junto à Secretaria de Patrimônio da Prefeitura onde se possa construir a unidade dentro das metragens adequadas e local apropriado ou identificar imóvel para a compra, realizando adequações se necessário. 2) Assegurar a elaboração de projeto de arquitetura, elétrica, hidráulica e execução. 3) Contratar Terceiros para a prestação dos serviços.	R\$ 201.000,00	Federal Estadual Royalties Municipal	304	VIGILÂNCIA SANITÁRIA	0%	0%	0%	0%	0,00%
4.1.5	Disponibilizar canais de comunicação para divulgação das ações da Vigilância Sanitária.	Percentual de canais disponíveis	-	100%	1) Contratar empresa para manutenção dos equipamentos. Adquirir novos equipamentos de informática para reposição, 10 Computadores e 1 Servidor de dados.	R\$ 87.300,00	Federal Estadual Royalties Municipal	304	VIGILÂNCIA SANITÁRIA	0%	0%	0%	0%	0,00%
4.1.6	Manter as ações da Vigilância Sanitária com insumos, impressos, equipamentos específicos e meio de transporte para a fiscalização.	Percentual de manutenção das ações da Vigilância Sanitária.	-	100%	1) Adquirir materias gráficos (impressos - Termos e Materiais Educativos), material de informática e papelaria.	R\$ 20.200,00	Federal Estadual Royalties Municipal	304	VIGILÂNCIA SANITÁRIA	0%	0%	0%	0%	0,00%
4.1.7	Manter a atualização dos cadastros dos estabelecimentos sujeitos à vigilância sanitária.	Percentual de cadastros atualizados	-	100%	1) Viabilizar a criação de Cadastro Unificado da VISA (BD).	R\$ 1.000,00	Federal Estadual Royalties Municipal	304	VIGILÂNCIA SANITÁRIA	0%	0%	0%	0%	0,00%
4.1.8	Elaborar normas para padronização de procedimentos administrativos e fiscais	Percentual de procedimentos padronizados	-	100%	1) Instituir grupo de trabalho para estabelecer a padronização de procedimentos administrativos e fiscais. 2) Promover reuniões periódicas de equipe para harmonização dos procedimentos administrativos e fiscais. 3) Implementar procedimentos padronizados.	R\$ 1.000,00	Federal Estadual Royalties Municipal	304	VIGILÂNCIA SANITÁRIA	100%	100%	100%	100%	100,00%
	Alimentar o sistemas de informação de interesse do SIA	Percentual de informações lançadas no sistema			1) Capacitar equipe para utilização do Sistema de Informações.		Federal Estadual							

4.1.9	Manutenção de interesse do SUS, ou outro que venha a substituí-lo.	Parceiros do sistema "SIA/SUS", ou outro que venha a substituí-lo.	-	65%	2) Operacionalizar Sistema de informação. 3) Acompanhar, junto ao Controle e Avaliação o envio das informações ao Ministério da Saúde.	R\$	1.000,00	Estadual Royalties Municipal	304	VIGILÂNCIA SANITÁRIA	0%	0%	0%	0%	0,00%
4.1.10	Adequar a estrutura de profissionais/equipes de Vigilância Sanitária para o desenvolvimento das atividades	Percentual de equipes adequadas	-	100%	1) Avaliar a composição da equipe de VISA para a execução das atividades programadas. 2) Verificar a viabilidade de adequação desse quadro de profissionais junto aos Órgãos/setores competentes, através de concurso público, processo seletivo, contratação ou remanejamento. 3) Acompanhar processo de ampliação da equipe de VISA. 4) Lotar novos servidores nas áreas de trabalho.	R\$	20.000,00	Federal Estadual Royalties Municipal	304	VIGILÂNCIA SANITÁRIA	0%	0%	0%	0%	0,00%
4.1.11	Capacitar os profissionais da Coordenação de Vigilância Sanitária	Percentual de Equipes de VISA capacitadas	-	100%	1) Identificar as necessidades de capacitação. 2) Programar capacitações para as ações descentralizadas assumidas pelo serviço da COVISA. 3) Programar realização de Cursos em Investigação de DTA's (Doenças Transmissíveis por Alimentos), Boas Práticas na Manipulação de Alimentos, Direito Sanitário – Harmonização e Padronização de Instrumentos Legais. 4) Programar os processos de capacitação para preparação da equipe para execução das ações de VISA. 5) Viabilizar a participação em Cursos e Congressos com a contratação terceiros.	R\$	30.200,00	Federal Estadual Royalties Municipal	304	VIGILÂNCIA SANITÁRIA	33%	66%	75%	75%	75,00%
4.1.12	Realizar inspeção sanitária de 100% da demanda.	Percentual de Licenciamento Sanitário	-	100%	1) Promover ações de cadastro, inspeção, fiscalização e licenciamento junto aos estabelecimentos comerciais.	R\$	1.000,00	Federal Estadual Royalties Municipal	304	VIGILÂNCIA SANITÁRIA	33%	66%	80%	80%	80,00%
4.1.13	Realizar coleta de amostra para análise de 100% da demanda.	Percentual de produtos monitorados, surtos notificados investigados e com laudo conclusivo do LACEN	-	100%	1) Definir prioridades para o programa de monitoramento de produtos. 2) Estabelecer com o LACEN as ações laboratoriais para os produtos priorizados. 3) Implementar o programa de monitoramento de produtos. 4) Estabelecer programa de Coleta de amostra para Grandes Eventos, com Programas de Análise de Matéria Prima, Alimentos Prontos, água, bebidas, entre outros.	R\$	20.000,00	Federal Estadual Royalties Municipal	304	VIGILÂNCIA SANITÁRIA	100%	100%	100%	100%	100,00%
4.1.14	Realizar a notificação de risco de 100% da demanda.	Percentual das notificações e investigações realizadas	-	100%	1) Estabelecer articulação com as áreas de Vigilância da SEMUSA para definir ações conjuntas de notificação e investigação. 2) Atender a demanda de Denúncias do Ministério público. 3) Implementar o NOTIVISA. 4) Estruturar o serviço de VISA para a execução das ações assumidas. 5) Adquirir insumos ou contratar serviços, se necessários, para o atendimento das notificações.	R\$	10.000,00	Federal Estadual Royalties Municipal	304	VIGILÂNCIA SANITÁRIA	33%	66%	100%	100%	100,00%

4.1.15	Realizar análise sanitária de projetos arquitetônicos de 100% da demanda.	Percentual dos projetos avaliados e aprovados, quando for o caso.	-	100%	1) Assegurar a disponibilização de pessoal, material e equipamentos necessários para a avaliação de projetos, conforme previsto na RDC 50 ANVISA.	R\$	15.000,00	Federal Estadual Royalties Municipal	304	VIGILÂNCIA SANITÁRIA	33%	66%	80%	80%	80,00%
4.1.16	Realizar ações integradas de prevenção e controle de infecções relacionadas à assistência à saúde (Clínicas, Consultórios etc.) de 100% da demanda.	Percentual de ações realizadas	-	100%	1) Acompanhar elaboração dos Planos de Gerenciamento de Resíduos de Serviços de Saúde. 2) Celebrar parcerias com os Órgãos afins para execução de atividades de intervenção de risco.	R\$	15.000,00	Federal Estadual Royalties Municipal	304	VIGILÂNCIA SANITÁRIA	33%	66%	75%	75%	75,00%
4.1.17	Elaborar e disponibilizar os materiais educativos de VISA aos Setores Regulados e/ou a população	Percentual material educativo de VISA disponibilizado aos Setores Regulados e/ou a população	-	100%	1) Elaborar Cronograma de comunicação e divulgação de informações da COVISA. 2) Elaborar, imprimir e distribuir material educativo definido no programa de comunicação e informação em saúde.	R\$	50.000,00	Federal Estadual Royalties Municipal	304	VIGILÂNCIA SANITÁRIA	33%	66%	75%	75%	75,00%
4.1.18	Realizar a divulgação de alerta sanitário.	Percentual de alertas sanitários divulgados	-	100%	1) Estabelecer e implementar procedimentos de divulgação de alerta sanitário, definindo fluxo de disseminação de informações no Site da Prefeitura e outros meios de comunicação (rádio, TV, jornais, redes sociais, dentre outros). 2) Elaborar cronograma Institucional para divulgação de Alerta Sanitário.	R\$	15.000,00	Federal Estadual Royalties Municipal	304	VIGILÂNCIA SANITÁRIA	33%	66%	75%	75%	75,00%
4.1.19	Estruturar o serviço de atendimento a denúncias e reclamação.	Percentual de serviço de Atendimento à denúncia em funcionamento.	-	100%	1) Manter o Serviço de atendimento a denúncias pelo sistema de Ouvidoria Municipal	R\$	15.000,00	Federal Estadual Royalties Municipal	304	VIGILÂNCIA SANITÁRIA	100%	100%	100%	100%	100,00%
4.1.20	Realizar atividades educativas: Para profissionais em todos os setores regulados; e Referentes ao consumo de sódio, açúcar e gorduras. E Ações intersetoriais de educação em saúde	Percentual de eventos/ações realizadas	-	100%	1) Elaborar o Plano de Capacitação com os profissionais da COVISA. 2) Definir parcerias e/ou constatar terceiros para a realização de eventos. 3) Promover eventos de divulgação de normas sanitárias e de capacitação dos profissionais do setor regulado. 4) Promover ações intersetoriais de educação em saúde. 5) Incorporar às atividades educativas (palestra, reunião) realizadas com profissionais do setor regulado e população, orientações sobre o consumo de sódio, açúcar e gorduras.	R\$	29.000,00	Federal Estadual Royalties Municipal	304	VIGILÂNCIA SANITÁRIA	33%	66%	80%	80%	80,00%
4.1.21	Realizar ações de notificação, investigação e inspeção em conjunto com a Vigilância Epidemiológica, Ambiental, Saúde do Trabalhador e Assistência/Atenção Básica.	Percentual de ações conjuntas executadas	-	100%	1) Promover articulação com as áreas de vigilância e assistência para programação de ações conjuntas.	R\$	15.000,00	Federal Estadual Royalties Municipal	304	VIGILÂNCIA SANITÁRIA	0%	0%	0%	0%	0,00%
4.1.22	Incorporar as ações de Vigilância Sanitária, em conjunto com a Atenção Primária à Saúde, no cotidiano das comunidades.	Percentual de ações de VISA incorporadas no cotidiano das comunidades.	-	100%	1) Executar ações programadas, com a disponibilização de infraestrutura necessária.	R\$	15.000,00	Federal Estadual Royalties Municipal	304	VIGILÂNCIA SANITÁRIA	0%	0%	0%	0%	0,00%
4.1.23	Realizar ações em colaboração da união em portos, aeroportos e fronteiras, quando requisitados.	Percentual de ações conjuntas executadas	-	100%	1) Executar ações programadas, com a disponibilização de infraestrutura necessária.	R\$	15.000,00	Federal Estadual Royalties Municipal	304	VIGILÂNCIA SANITÁRIA	0%	0%	0%	0%	0,00%

4.1.24	Manter as ações de intervenção no risco sanitário em parceria com agricultura, saneamento, educação, meio ambiente, ciência e tecnologia, etc.	Percentual de ações em parcerias estabelecidas	-	100%	1) Executar ações programadas, com a disponibilização de infraestrutura necessária.	R\$	14.100,00	Federal Estadual Royalties Municipal	304	VIGILÂNCIA SANITÁRIA	15%	15%	15%	15%	15,00%
4.1.25	Fomentar a estrutura laboratorial para realizar as ações de interesse da Vigilância Sanitária.	Percentual de ações laboratoriais executadas	-	100%	1) Solicitar o desenvolvimento de projeto de laboratório próprio de análise bacteriológica de água, junto aos Órgão competentes, contratando terceiros e adquirindo insumos e equipamentos necessários para a sua implementação e funcionamento. 2) Realizar inspeções em estações de tratamento de água. 3) Efetuar cobrança e auditoria de relatórios de controle de Qualidade da água. E monitoramento físico-químico e bacteriológico da água. 4) Realizar cadastramento de SAC e SAI (poco). 5) Realizar alimentação e gerenciamento dos Programas Vigiagua, Vigi solo e Vigi ar.	R\$	25.000,00	Federal Estadual Royalties Municipal	304	VIGILÂNCIA SANITÁRIA	0%	0%	0%	0%	0,00%
4.1.26	Garantir a operacionalização e manutenção dos serviços e instalações dos setores da Gerência de Vigilância em Saúde com a disponibilização de recursos humanos, insumos / material gráfico e material permanente, incluindo os equipamentos em pleno funcionamento e adequados.	Percentual de programas existentes em condições adequadas		100%	1) Realizar o levantamento do quantitativo necessário de profissionais para assegurar a composição das equipes mínimas, e verificar a viabilidade de adequação desses quadro de profissionais junto aos Órgãos/setores competentes, através de concurso público, processo seletivo, contratação ou remanejamento de profissionais para compor as equipes dos programas da vigilância em saúde: Serviços gerais: 3 Administrativos:12; Técnico de enfermagem:2; Assistente social:4 ; Gineco:1; Hematologista: 1; Pneumologista:2; Infectologista:2 Psicólogo:4; Digitadores:5; nutricionista:6 Recepcionista: 6; Biólogo :1 ; Téc. em Seg. do Trab.: 1 Físio: 1 ; Fono: 1; Enfe: 6; 2) Adquirir mobiliários, como armários, mesas, cadeiras e arquivos, entre outros; Equipamentos, materiais de consumo, inclusive material gráfico, bem como contratar serviços de terceiros para o funcionamento dos serviços. 3) Garantir aluguel de imóvel da vigilância em saúde e seus programas.	R\$	100.000,00	Federal Estadual Royalties Municipal	305	GERÊNCIA DE VS (MÉDIA FINAL DA META)	50,20%	65,67%	56,33%	64,22%	64,22%
					4) Adquirir materiais de consumo / permanente e contratar serviços e disponibilizar pessoal para ações da Triagem Neonatal , como: Descentralizar o serviço dos testes do pezinho para unidades aptas e com recursos humanos treinados para realização do teste; Viabilizar a coleta de teste do pezinho na maternidade do HPM e UTI Neonatal de segunda a sexta-feira em 100% dos recém-nascidos que tiverem alta de 8 às 17 horas, respeitando prazo mínimo de 48h de vida; Realizar semestralmente atualização dos profissionais de acordo com as normas e rotinas estabelecidas pelo centro de referência em Triagem Neonatal (APAE-Rio);	R\$	50.700,00	Federal Estadual Royalties	305	TRIAGEM NEONATAL					

4.1.26	Garantir a operacionalização e manutenção dos serviços e instalações dos setores da Gerência de Vigilância em Saúde com a disponibilização de recursos humanos, insumos / material gráfico e material permanente, incluindo os equipamentos em pleno funcionamento e adequados.	Percentual de programas existentes em condições adequadas		100%	Viabilizar rotina de transporte para recolher testes do pezinho realizados na ESF Trapiche, maternidade e UTI Neonatal do HPM e pronto-socorro do Aeroporto, a fim de garantir o padrão de envio semanal pelo portador (município), como recomendado pelo serviço de referência em Triagem Neonatal (APAE-Rio); Realizar identificação e busca ativa de 100% de pacientes recém-nascidos de anemia falciforme e hemoglobinopatias para garantir o acompanhamento destes no Programa de Doença Falciforme no município de Macaé;	R\$	48.000,00	Municipal					
4.1.26	Garantir a operacionalização e manutenção dos serviços e instalações dos setores da Gerência de Vigilância em Saúde com a disponibilização de recursos humanos, insumos / material gráfico e material permanente, incluindo os	Percentual de programas existentes em condições adequadas		100%	5) Adquirir materiais de consumo / permanente e contratar serviços e disponibilizar pessoal para ações do Programa Municipal de Imunizações (Casa da Vacina), como: Atualizar a situação vacinal e melhorar as coberturas vacinais; Diminuir a incidência das doenças imunopreveníveis; Viabilizar a capacitação sobre boas práticas de Imunização; Manter em bom funcionamento as salas de vacinas já existente e ampliar o número de salas de vacinas nas Unidades Básicas de Saúde; Implantação do SIPNI nas salas de vacina que não são contempladas pelo E-SUS; Operacionalizar, intensificar e manter a adequada interligação das ações do Programa de Imunização com as de vigilância epidemiológica das doenças imunopreveníveis;	R\$	48.000,00	Federal Estadual Royalties Municipal	305	PROGRAMA DE IMUNIZAÇÕES (CASA DA VACINA)			
4.1.26	Garantir a operacionalização e manutenção dos serviços e instalações dos setores da Gerência de Vigilância em Saúde com a disponibilização de recursos humanos, insumos / material gráfico e material permanente, incluindo os	Percentual de programas existentes em condições adequadas		100%	Adquirir aparelhos de ar condicionados, computadores entre outros itens para o bom funcionamento das salas de vacina e central de armazenamento; Verificar possibilidade de mudança de local de atendimento, visando melhoria de infraestrutura ou adequação/ reforma do local de funcionamento atual; Fortalecimento da equipe de enfermagem através de um cuidado longitudinal;	R\$	48.000,00	Federal Estadual Royalties Municipal	305	PROGRAMA DE IMUNIZAÇÕES (CASA DA VACINA)			
4.1.26	Garantir a operacionalização e manutenção dos serviços e instalações dos setores da Gerência de Vigilância em Saúde com a disponibilização de recursos humanos, insumos / material gráfico e material permanente, incluindo os	Percentual de programas existentes em condições adequadas		100%	6) Adquirir materiais de consumo / permanente e contratar serviços e disponibilizar pessoal para ações do Centro de Triagem de Paciente do Coronavírus - CTC , como: Manutenção ao acolhimento/ atendimento ao paciente com Coronavírus; Testagem dos casos sintomáticos; Descentralização do acolhimento/ atendimento/ testagem das pessoas com suspeita de infecção pelo Coronavírus; Notificação dos casos suspeito e ou positivos de coronavírus; Treinamento dos profissionais das urgências e emergências para atendimento/acolhimento/testagem do usuário com suspeita e/ou positivo para coronavírus.	R\$	48.000,00	Federal Estadual Royalties Municipal	305	CTC - EPIDEMIO			

	equipamentos em pleno funcionamento e adequados.				7) Adquirir materiais de consumo / permanente e contratar serviços e disponibilizar pessoal para ações da Área Técnica de Prevenção e Controle do Tabagismo , como: Atividades de acolhimento ao usuário de tabaco; Realização de grupos terapêuticos; Treinamento para as equipes de saúde; Tratamento medicamentoso conforme preconizado; Ações para aumentar o número de unidades habilitadas a realizarem grupo de tabagismo; Treinamento junto a SES para os profissionais de saúde do Município; Criação de mídia impressa e digital com enfoque de redução e cessação do Tabagismo com conteúdo direcionado aos profissionais de saúde para o atendimento as populações vulneráveis em situação de rua, beneficiárias do PBF, negra e LGBTQIA+;	R\$	48.000,00	Federal Estadual Royalties Municipal	305	TABAGISMO					
					Tratamento de tabagismo às pessoas com problemas de saúde mental construindo projetos terapêuticos singulares e sensíveis às necessidades específicas em cada caso juntamente aos profissionais da rede de Saúde Mental.; e Atividades de qualificação dos profissionais de saúde bucal em cessação do tabagismo, bem como monitoramento e avaliação dos casos suspeitos e confirmados de câncer de boca.										
4.1.26	Garantir a operacionalização e manutenção dos serviços e instalações dos setores da Gerência de Vigilância em Saúde com a disponibilização de recursos humanos, insumos / material gráfico e material permanente, incluindo os equipamentos em pleno funcionamento e adequados.	Percentual de programas existentes em condições adequadas		100%	8) Adquirir materiais de consumo / permanente e contratar serviços e disponibilizar pessoal para ações da Vigilância Epidemiológica , como: Implementar o fluxo online de notificações de doenças e agravos de notificação compulsória ocorridos no município; Fornecer orientação técnica permanente para os profissionais de saúde; Manter a alimentação adequada dos sistemas de informação COVID - SIVEP e E-SUS VE; Garantir a disponibilização e dispensação em Macaé dos medicamentos para tratamento das Hepatites virais; Manutenção dos sistemas de informação COVID-19; Manter os canais de comunicação junto aos profissionais de saúde; Divulgar boletins epidemiológicos com as informações de saúde atualizadas; Capacitar profissionais das unidades de saúde; e manter parceria com a Secretaria de Educação de retorno às Aulas.	R\$	48.000,00	Federal Estadual Royalties Municipal	305	VIGILÂNCIA EPIDEMIOLÓGICA					

4.1.26	Garantir a operacionalização e manutenção dos serviços e instalações dos setores da Gerência de Vigilância em Saúde com a disponibilização de recursos humanos, insumos / material gráfico e material permanente, incluindo os equipamentos em pleno funcionamento e adequados.	Percentual de programas existentes em condições adequadas		<p>9) Adquirir materiais de consumo / permanente e contratar serviços e disponibilizar pessoal para ações do Programa de Anemia Falciforme como: Cadastramento de todos os pacientes descentralizados do Hemorio para Macaé, pelo Programa de Triagem Neonatal e atendimento por livre demanda; Garantir a prescrição, dispensação e aplicação dos medicamentos essenciais à assistência (ácido fólico, penicilina oral e/ou benzatina, antiinflamatórios, analgésicos); Consultas médicas pediátricas e com equipe multidisciplinares (enfermeira, assistente social e psicóloga) a todas as crianças e adolescentes cadastrados; Realização de atendimento com as demais especialidades médicas prevista no protocolo do Ministério da saúde (cardiologia, neurologia, otalmologia, pneumologia e odontologia); Realização de treinamento dos profissionais da Rede municipal de saúde.</p> <p>Realização do exame diagnóstico para DF (eletroforese de hemoglobina) a todos as gestantes que realizam pré natal no Município; Oferta de exame eletroforese de hemoglobina a jovens e adultos que não realizaram teste do pezinho e tenham interesse em investigar a doença ou o traço falcêmico; Mapeamento das pessoas com DF no Município com ajuda dos ACS's; Estudo de viabilidade de criação e implantação de fluxo de atendimento aos adultos e rotina de atendimento pelo hematologista; Grupos de educação em saúde para orientação dos pacientes portadores de traço falciforme.</p>	R\$ 48.000,00	Federal Estadual Royalties Municipal	305	ANEMIA FALCIFORME					
4.1.26	Garantir a operacionalização e manutenção dos serviços e instalações dos setores da Gerência de Vigilância em Saúde com a disponibilização de recursos humanos, insumos / material gráfico e material permanente, incluindo os equipamentos em pleno funcionamento e adequados.	Percentual de programas existentes em condições adequadas		<p>10) Adquirir materiais de consumo / permanente e contratar serviços e disponibilizar pessoal para ações da Divisão de Análise de Dados - DIAD, como: Investigação os óbitos infantis, com proposta de ações de intervenções nas unidades de saúde e nos hospitais onde ocorreram os óbitos, juntamente com os responsáveis pelos programas de saúde da criança e da mulher e das instituições envolvidas; Vigilância e análise dos óbitos relacionados a acidentes de trânsito, da mortalidade infantil e materna, do número de casos de sífilis congênita e do número de gestações em adolescentes; Qualificação do preenchimento da causa básica de óbito na declaração de óbito; Detecção de casos de óbitos maternos não declarados ou descartar, após investigação, a possibilidade dos óbitos dessas mulheres terem sido maternos, independente da causa declarada no registro original;</p>	R\$ 48.000,00	Federal Estadual Royalties Municipal	305	DIAD					

	funcionamento e adequados.				Manutenção do Comitê de Mortalidade Materno, Fetal e Infantil atualizado e funcionando; Alimentação e monitoramento dos registros de nascidos vivos no Sinasc, de óbitos alimentados no SIM e de casos das doenças de notificação compulsória imediata no Sinan e demais sistemas; Avaliação do acesso e a qualidade da assistência pré-natal e ao parto; Verificação da frequência de nascidos vivos com idade gestacional menor de 37 semanas, em relação ao total de nascidos vivos; e Implementação de um Boletim epidemiológico sobre os principais agravos ocorridos no Município com o seu perfil epidemiológico.										
4.1.27	Garantir climatização adequada em todas as unidades compreendidas na Gerência de Vigilância em Saúde	Percentual de salas com climatização adequada.		100%	1) Adquirir aparelhos de ar condicionados e ventiladores; 2) Contratar empresa de manutenção e de instalação de ar condicionados e ventiladores.	R\$	30.000,00	Federal Estadual Royalties Municipal	305	GERÊNCIA DE VS	0%	85%	90%	90%	90,00%
4.1.28	Informatizar 100% dos setores compreendidos na Gerência de Vigilância em Saúde, com a aquisição de computadores, datashow e materiais correlatos.	Percentual de setores na Gerência de Vigilância em Saúde informatizados	64%	100%	1) Realizar levantamento das necessidades e adquirir computadores fixos e portáteis, aparelho datashow, impressora, fone de ouvido e outros recursos áudio visual que se façam necessários para o desenvolvimento de capacitações, treinamentos, seminários no modelo presencial e online.	R\$	50.000,00	Federal Estadual Royalties Municipal	305	GERÊNCIA DE VS	64%	80%	90%	90%	90,00%
4.1.29	Promover a capacitação e atualização dos profissionais da Gerência de Vigilância em Saúde.	Percentual de participação em cursos, congressos, simpósios, entre outros com temas relacionados aos programas da Vigilância em Saúde		100%	1) Viabilizar a participação de Treinamentos estabelecidos pela Secretaria Estadual de Saúde.	R\$	40.000,00	Federal Estadual Royalties Municipal	305	GERÊNCIA DE VS	100%	95%	97%	97%	97,00%
4.1.30	Manter e implementar as ações de enfrentamento a COVID-19 e assegurar o combate a outros surtos, epidemias e pandemias que venham a surgir	Percentual de atendimento e ações voltadas ao combate a acovid-19 e outros surtos, epidemias e pandemias		100%	1) Viabilizar a manutenção da parceria com NUPEM para garantia de rt-pcr com pesquisa genômica. 2) Manter aquisição de EPI, testes e medicamentos para este fim. 3) Manter pessoal para enfrentamento à Pandemia. 4) Implantar atendimento de referência pós COVID-19. 5) Realizar campanhas de Vacinação contra a COVID-19 de acordo com as orientações da Coordenação de Imunização da SES/MS. 5) Criar um Centro de Referência para doenças infecciosas.	R\$	37.000,00	Federal Estadual Royalties Municipal	301/305	GERÊNCIA DE VS	83,30%	83,33%	83,33%	83,33%	83,33%
4.1.31	Implantar o Programa de atenção integral à População Negra e ao combate ao racismo.	Percentual da população negra atendida nas unidades de saúde		100%	1) Viabilizar capacitação sobre saúde da população negra para os profissionais de saúde da atenção básica. E implementar ações nos serviços.	R\$	20.000,00	Federal Estadual Royalties Municipal	305	GERÊNCIA DE VS	0%	0%	0%	0%	0,00%
4.1.32	Garantir que as unidades novas estejam de acordo com as normas de acessibilidade para atendimento a Pessoas com Deficiência	Percentual de unidades adequadas		100%	1) Construir / Adequar unidades de saúde às medidas de acessibilidade para atendimento às Pessoas com Deficiência.	R\$	20.000,00	Federal Estadual Royalties Municipal	305	GERÊNCIA DE VS	0%	30%	30%	30%	30,00%

4.1.33	Implementar ações voltadas ao acolhimento e combate ao preconceito voltado as Pessoas com Deficiência	Percentual de ações realizadas		1	1) Viabilizar a capacitação sobre acolhimento e combate ao preconceito voltado às pessoas com Deficiência.	R\$	20.000,00	Federal Estadual Royalties Municipal	305	GERÊNCIA DE VS	0%	70%	1	1	70,00%
4.1.34	Adequar a reformulação das novas diretrizes do Programa "NUTRISUS", ou outro que venha a substituí-lo ou complementá-lo.	Adequação a reformulação das diretrizes do Programa "NUTRISUS".		70%	1) Realizar adequações de acordo com as portarias publicadas do MS, contratando terceiros e/ou adquirindo materiais que se fizerem necessários.	R\$	20.000,00	Federal Estadual Royalties Municipal	306	VS - CATAN	0%	0%	0%	0%	0,00%
4.1.35	Aumentar a cobertura das condicionalidades do programa Bolsa Família na atenção básica.	Percentual de beneficiários acompanhados no Bolsa Família	32%	40%	1) Buscar parceria junto a Sec. de Desenvolvimento Social quanto à disponibilidade de veículo para a realização de ações nas unidades de saúde. 2) Informatização do E-SUS nas unidades desinformatizadas. 3) Adquirir materiais necessários; 4) Implementar educação permanente nas equipes de estratégia. 5) Aumentar o número de visitas técnicas na atenção primária. 6) Fortalecer a Intersetorialidade do Programa Bolsa Família (saúde, educação e Assistência). 7) Sensibilizar as equipes das ESF e APS sobre o preenchimento completo dos formulários eletrônicos para migração dos dados do sistema Bolsa Família.	R\$	10.000,00	Federal Estadual Royalties Municipal	306	VS - CATAN	5%	10%	20%	12%	30,00%
4.1.36	Implementar e manter o Estratégia Amamenta Alimenta Brasil, bem como atender pelo menos 70% de mulheres em idade fértil, gestantes e nutrízes nas unidades básicas.	Percentual de atendimento de mulheres em idade fértil, gestantes e nutrízes nas unidades básicas - SISVAN.	0	20%	1) Descentralizar as ações de aleitamento materno para às unidades básicas e disponibilizar os insumos de divulgação e orientação às nutrízes.	R\$	15.000,00	Federal Estadual Royalties Municipal	306	VS - CATAN	5%	5%	10%	7%	35,00%
4.1.37	Propiciar, pelo menos 70% , de ações itinerantes de promoção da educação em saúde, voltadas para alimentação saudável e VAN	Percentual de ações itinerantes de promoção da educação Sistema de Vigilância Alimentar e Nutricional - SISVAN	20%	20%	1) Adquirir veículo e contratação de profissionais para realização das ações da VAN, bem como assegurar a sua manutenção e abastecimento.	R\$	10.000,00	Federal Estadual Royalties Municipal	306	VS - CATAN	0%	5%	10%	5%	25,00%
4.1.38	Ampliar, em pelo menos 70%, e fortalecer o atendimento na Linha de Cuidados de pacientes com Sobrepeso e Obesidade.	Percentual de atendimento dos pacientes da LCSO nas unidades de saúde.	30%	20%	1) Contratar/montar equipe multidisciplinar. 2) Adquirir material permanente (mobiliário) adequado para o público. 3) Adquirir material de orientação aos usuários.	R\$	10.000,00	Federal Estadual Royalties Municipal	306	VS - CATAN	5%	5%	10%	7%	35,00%
4.1.39	Fortalecer e expandir a utilização do "SISVAN", ou Sistema que venha a substituí-lo, em pelo menos 70% das unidades básicas de saúde.	Percentual de unidades básicas de saúde utilizando o sistema de Vigilância Alimentar e Nutricional - SISVAN	20%	20%	1) Adquirir/locar veículo e contratar profissionais para realização das ações, bem como assegurar a sua manutenção e abastecimento. 2) Comprar material de orientação aos usuários. 3) Informatizar as unidades de saúde.	R\$	21.200,00	Federal Estadual Royalties Municipal	306	VS - CATAN	5%	5%	10%	7%	35,00%
4.1.40	Implantar e manter a linha de cuidado ao sobrepeso e obesidade infantil (LCSOI)	Percentual de atendimento dos pacientes da LCSOI no ambulatório especializado e nas unidades de saúde.	15%	50%	1) Contratar equipe multidisciplinar e material permanente (mobiliário) adequado para o público. 2) Adquirir material de orientação aos usuários.	R\$	16.000,00	Federal Estadual Royalties Municipal	306	VS - CATAN	5%	15%	5%	8%	16,00%
4.1.41	Atender 100% das creches pactuadas no Programa Crescer Saudável	Percentual de atendimento com as creches pactuadas.	10%	70%	1) Adquirir/locar veículos para realização das ações e material de divulgação e orientação aos usuários, bem como assegurar a sua manutenção e abastecimento.	R\$	16.100,00	Federal Estadual Royalties Municipal	306	VS - CATAN	0%	10%	40%	17%	24,29%

4.1.42	Atender 100% das crianças de 0 a 1 ano de idade que não podem ser amamentadas (casos clínicos).	Percentual de crianças com acompanhamento nutricional inscritas no Programa	80%	85%	1) Informatizar o Programa de Leites e Fórmulas Especiais. 2) Prover acompanhamento dos beneficiários por profissionais (seja da rede ou contratado). 3) Adquirir material permanente (mobília e computadores) e aquisição de material de consumo(fórmulas).	R\$	563.700,00	Federal Estadual Royalties Municipal	306	VS - CATAN	20%	65%	60%	48%	56,47%
4.1.43	Atender 100% das crianças com distúrbios alimentares, como intolerâncias e alergias.	Percentual de crianças com acompanhamento nutricional e clínico periódico.	80%	85%	1) Informatizar o Programa de Leites e Fórmulas Especiais. 2) Prover acompanhamento dos beneficiários por profissionais (seja da rede ou contratado). 3) Adquirir material permanente (mobília e computadores) e aquisição de material de consumo(fórmulas).	R\$	563.700,00	Federal Estadual Royalties Municipal	306	VS - CATAN	20%	65%	40%	42%	49,41%
4.1.44	Atender 100% das crianças e adultos com carências nutricionais que estão sob risco nutricional.	Percentual de acompanhamento nutricional e clínico periódico.	80%	85%	1) Informatizar o Programa de Leites e Fórmulas Especiais. 2) Prover acompanhamento dos beneficiários por profissionais (seja da rede ou contratado). 3) Adquirir material permanente (mobília e computadores) e aquisição de material de consumo(fórmulas).	R\$	563.600,00	Federal Estadual Royalties Municipal	306	VS - CATAN	20%	65%	40%	42%	49,41%
4.1.45	Acompanhar, pelo menos 70%, da agenda de condicionalidades das crianças nas escolas promovendo alimentação saudável.	Percentual do acompanhamento pelo Sistema do Programa Saúde na Escola	20%	30%	1) Buscar parceria junto a Sec. de Educação quanto à disponibilidade de veículo para a realização de ações nas escolas pactuadas. Aquisição de material de divulgação.	R\$	30.000,00	Federal Estadual Royalties Municipal	306	VS - CATAN	2%	28%	10%	13%	43,33%
4.1.46	Executar visitas domiciliares, com pelo menos 20% de recuperação de imóveis pendentes, cobrir 100% dos casos notificados e atender 100% dos Pontos Estratégicos preconizados por ciclo.	Percentual do serviço desempenhado	-	100%	1) Realizar trabalho em dias e horários diferenciados; 2) Disponibilizar veículos, seja por locação/aquisição/agendamento, e assegurar a sua manutenção e abastecimento. 3) Assegurar o fornecimento de alimentação. 4) Realizar ações estratégicas de acordo com a necessidade identificada.	R\$	120.000,00	Federal Estadual Royalties Municipal	305	CEVAS	10%	19%	20%	49%	49,00%
4.1.47	Executar 80% de visitas domiciliares em pelo menos 2 ciclos, conforme preconizado pelo SES para reduzir o Índice de Pendência (imóveis não visitados) das áreas com cobertura de ACE's durante os trabalhos de rotina, assegurada a disponibilização de veículo para o serviço.	Percentual de visitas domiciliares	-	100%	1) Verificar a viabilidade do retorno dos Agentes de Combate a Endemias (ACE) cedidos; 2) Estimar impacto na folha para contratar 50 ACE's e para realizar Concurso Público para 50 ACE's, e efetivar se for possível. 3) Disponibilizar veículos, seja por locação/aquisição/agendamento, e assegurar a sua manutenção e abastecimento. 4) Manter os ACE do Processo Seletivo Simplificado.	R\$	40.000,00	Federal Estadual Royalties Municipal	305	CEVAS	20%	19%	20%	59%	59,00%
4.1.48	Cobrir 100% dos casos notificados realizando visitas nos imóveis com casos notificados das doenças transmitidas pelo Aedes aegypti	Percentual de visitas domiciliares	-	100%	1) Visitar 100 % dos casos encaminhados ao setor, seguindo prazos conforme normas do SINAN. 2) Realizar trabalho de rotina e em dias e horários diferenciados; 3) Disponibilizar veículos, seja por locação/aquisição/agendamento, e assegurar a sua manutenção e abastecimento. 4) Assegurar o fornecimento de alimentação.	R\$	40.000,00	Federal Estadual Royalties Municipal	305	CEVAS	18%	29%	25%	72%	72,00%

4.1.49	Cobrir as localidades onde não há presença dos Agentes de Combate a Endemias, sendo 1 ACE para cada 800 a 1000 imóveis, conforme PNCD/MS	Percentual de cobertura de ACEs	-	100%	<ol style="list-style-type: none"> 1) Verificar a viabilidade do retorno dos Agentes de Combate a Endemias (ACE) cedidos; 2) Estimar impacto na folha para contratar 50 ACE's e para realizar Concurso Público. 3) Disponibilizar veículos, seja por locação/aquisição/agendamento, e assegurar a sua manutenção e abastecimento. 4) Manter os ACE do Processo Seletivo Simplificado, se possível. 	R\$	20.000,00	Federal Estadual Royalties Municipal	305	CEVAS	0	0	0	0%	0,00%
4.1.50	Atender 100% dos índices de Infestação Predial identificados no LIRAA	Percentual de atendimento dos índices de infestação.	-	100%	<ol style="list-style-type: none"> 1) Realizar trabalho em dias e horários diferenciados; 2) Disponibilizar veículos, seja por locação/aquisição/agendamento, e assegurar a sua manutenção e abastecimento. 3) Assegurar o fornecimento de alimentação. 4) Adquirir telas para caixa d'água de 250, 500 e 1000 litros (500 unidades de cada), de 2000 e 500 litros (250 unidades de cada). 	R\$	150.000,00	Federal Estadual Royalties Municipal	305	CEVAS	33,33%	30,00%	31,00%	94%	94,00%
4.1.51	Atender 100% dos casos notificados de Malária pela SEMUSA, realizando diagnósticos, disponibilizando tratamento e executando atividades de bloqueio de transmissão.	Atender 100% dos casos notificados pela SEMUSA	-	100%	<ol style="list-style-type: none"> 1) Capacitar microscopistas para malária. 2) Elaborar fluxograma para atendimento aos pacientes. 3) Tornar o laboratório do CEPSCAZ referência para análise das amostras. 4) Prover o CCZ com os insumos e equipamentos necessários para realizar o bloqueio dos casos. 5) Transportar amostras e prover capacitação de funcionários no LACENN. 6) Aquisição de microscópios. 	R\$	50.000,00	Federal Estadual Royalties Municipal	305	CEVAS	33,33%	33,33%	33,30%	99,96%	99,96%
4.1.52	Realizar tratamentos quinzenais nas valas negras para controle do Culex (pernilongo)	Realizar pesquisa entomológica para identificar a DL.	-	100%	<ol style="list-style-type: none"> 1) Realização de Levantamento de Índice Larvário nas valas negras previamente mapeadas. 2) Viabilizar a aplicação de larvicida biológico e utilização de máquinas pulverizadoras em locais críticos como valas negras, bueiros, terrenos baldios, entre outros. 3) Adquirir Larvicida Biológico, inseticidas e raticida. 	R\$	450.000,00	Federal Estadual Royalties Municipal	305	CEVAS	20%	29%	25%	74%	74,00%
4.1.53	Atender e monitorar 100% dos casos notificados de epizootia em Primatas Não Humano (PNH) no município.	Percentual de casos notificados atendidos.	-	100%	<ol style="list-style-type: none"> 1) Estruturar e implantar a vigilância entomológica de Febre Amarela. 2) Realizar vigilância ativa e passiva de epizootias, através do monitoramento da população de bugios. 3) Acondicionamento e envio de amostras. 4) Aquisição de equipamentos e insumos. 5) Disponibilizar veículos, seja por locação/aquisição/agendamento, e assegurar a sua manutenção e abastecimento. 	R\$	90.000,00	Federal Estadual Royalties Municipal	305	CEVAS	0,00%	0,00%	0,00%	0%	0,00%
	Atender 100% dos casos de	Percentual de atendimento			<ol style="list-style-type: none"> 1) Realizar bloqueio em 100% dos casos de leptospirose. 2) Realizar visitas quinzenais em Pontos Estratégicos. 3) Realizar atividades de rotina com orientação e tratamento químico. 			Federal Estadual							

4.1.54	notificação de leptospirose para o controle de Roedores	Percentual de casos notificados	-	100%	4) Disponibilizar veículos, seja por locação/aquisição/agendamento, e assegurar a sua manutenção e abastecimento. 5) Aquisição de arame liso queimado, Raticidas em Grãos , Raticidas em bloco, Raticidas em pó e bomba de aplicação.	R\$	90.000,00	Royalties Municipal	305	CEVAS	33,33%	33,33%	30,00%	96,66%	96,66%
4.1.55	Realizar campanhas de Vacinação Antirrábica Animal	Percentual de campanhas realizadas	-	100%	1) Realizar Pré Campanha e Dia D de Vacinação Antirrábica Animal; 2) Adquirir caixas térmicas para transporte e conservação de vacinas; 3) Adquirir Kit Lanches para realização do Dia D de Vacinação Antirrábica Animal. 4- Confeccionar faixas de divulgação da campanha	R\$	20.000,00	Federal Estadual Royalties Municipal	305	CEVAS	33,33%	33,33%	25,00%	91,66%	91,66%
4.1.56	Assegurar a manutenção de equipamentos de proteção individual e coletiva para os funcionários da CEPASACZ, bem como a disponibilização de uniformes para as equipes.	Percentual de funcionários equipados.	-	100%	1) Adquirir EPI e uniformes para os funcionários da CEPASACZ, como máscaras, luvas, botas e etc.	R\$	80.000,00	Federal Estadual Royalties Municipal	305	CEVAS	0%	0%	0%	0%	0,00%
4.1.57	Estruturar o Almoarifado do Centro de Controle de Zoonoses	Percentual do almoarifado estruturado.	-	100%	1) Adquirir os mobiliários, equipamentos e materiais de consumo necessários para atenderem as necessidades do almoarifado e afins.	R\$	27.000,00	Federal Estadual Royalties Municipal	305	CEVAS	0%	0%	0%	0%	0,00%
4.1.58	Manter regularizada a estrutura do CCZ no tocante a responsabilidade técnica exigida pelo Conselho Regional de Medicina	Número de unidade regularizada	-	1	1) Assegurar pessoal adequado. 2) Atender notificação lavrada pelo CRMV/RJ (Auto de Infração nº 0620 de 14/05/2019)	R\$	37.800,00	Federal Estadual Royalties Municipal	305	CEVAS	0	1	0	0	0,00%
4.1.59	Garantir a realização de ações de controle da população animal (esterilização de cães e gatos) em consonância com os atos normativos editados pelo Ministério da Saúde	Realizar cadastro de animais no município	-	100%	1) Avaliar a necessidade de implementar as ações, considerando os critérios estabelecidos nas normas editadas pelo Ministério da Saúde. 2) Havendo parecer técnico favorável, estabelecer parcerias com as Clínicas Veterinárias do Município. 3) Contratar serviço de terceiros e adquirir insumos. 4) Compartilhar responsabilidades com outras secretarias.	R\$	1.583.000,00	Federal Estadual Royalties Municipal	305	CEVAS	10%	12%	10%	32%	32,00%
4.1.60	Buscar auxílio junto aos Órgãos responsáveis para normatizar as ações de recolhimento de grandes animais, com linha de responsabilidades, diretrizes e forma de execução.	Percentual de normatização	-	100%	1) Realizar parcerias junto aos órgãos competentes para estabelecer o projeto de recolhimento de animais de grande porte, e garantir a aquisição de insumos e materiais que se fizerem necessários.	R\$	180.000,00	Federal Estadual Royalties Municipal	305	CEVAS	15%	10%	10%	35%	35,00%
4.1.61	Elaborar/implementar/manter programa de controle de Escorpídeos	Percentual de programa implementado	-	100%	1) Contratar serviço para capacitação e treinamento de equipes para o controle da infestação e de orientações aos munícipes.	R\$	50.000,00	Federal Estadual Royalties Municipal	305	CEVAS	10%	0%	0%	10%	10,00%
4.1.62	Implementar estratégias de enfrentamento das zoonoses de relevância em saúde pública no âmbito municipal	Percentual implementado	-	100%	1) Realizar levantamento de dados de base oficial (SINAN) para planejamento das ações do CCZ (utilizar dados para construir informações tabulação, incidência / prevalência, Diagrama de Controle, entre outros instrumentos de avaliação e gerenciamento. 2) Notificar Estabelecimentos Assistenciais de Saúde Animal e PET SHOPs sobre as Doenças de Notificação. 3) Elaborar Protocolos de Atenção às Zoonoses (Informação, Intervenção e Apoio Diagnóstico).	R\$	50.000,00	Federal Estadual Royalties Municipal	305	CEVAS	20%	15%	15%	50%	50,00%

					4) Realizar coleta, recebimento, acondicionamento, conservação e transporte de espécimes ou amostras biológicas de animais para encaminhamento aos laboratórios. 5) Estruturar laboratório para diagnóstico da dengue e outros agravos de relevância epidemiológica;										
4.1.63	Integrar as ações da Vigilância em Saúde e a Vigilância Sanitária com a rede de atenção básica,	Percentual de integração entre as ações da Atenção Básica	-	100%	1) Conhecer e Mapear cobertura da ESF. 2) Realizar reuniões para fomentar as "parcerias". 3) Definir cronograma de capacitação para multiplicadores.	R\$	10.000,00	Federal Estadual Royalties Municipal	305	CEVAS	20%	20%	20%	60%	60,00%
4.1.64	Criar e manter de canil Municipal para proteger, abrigar e tratar de animais em situação de rua.	Percentual de Criação		0	META PARA 2024			Federal Estadual Royalties Municipal	305	CEVAS	0	0	0	0	0,00%
4.1.65	Manter o atendimento na UBS animal e Programa Municipal de Equoterapia.	Percentual de manutenção		100%	1) Assegurar a operacionalização e manutenção do atendimento nas Unidades Básicas de Saúde Animal já existentes, com a aquisição de insumos e materiais necessários ao seu funcionamento. 2) Avaliar e implementar, se viável, a criação de novas unidades de saúde animal no Município e assegurar a sua operacionalização, com a aquisição de insumos e materiais necessários ao seu funcionamento. 3) Regularizar/adequar o Programa Municipal de Equoterapia. 4) Identificar e atender as necessidades apresentadas no Programa Municipal de Equoterapia com a aquisição de insumos e materiais necessários ao seu funcionamento/manutenção. 5) Assegurar a manutenção das instalações da Equoterapia.	R\$	795.800,00	Federal Estadual Royalties Municipal	305 / 242	CEVAS	20%	10%	25%	55%	55,00%

4.1.66	Oferecer aperfeiçoamento profissional permanente, disponibilizando pelo menos 40 vagas anuais para os servidores, na abordagem em redução de danos ao indivíduo com uso prejudicial de álcool, tabaco e outras drogas	Número de vagas oferecidas para o aperfeiçoamento profissional	0	40	1) Implementar a projeto do curso ERD em consonância com que preconiza o SUS (Educação Permanente) e a Política de Redução de Danos. 2) Oferecer espaço de formação sincronizado com as diretrizes apontadas da CGPOD de formação, articulação e pesquisa. 3) Adquirir insumos e material gráfico para suporte e efetivação do curso e ou capacitações e ações junto aos profissionais e população.	R\$	50.000,00	Federal Estadual Royalties Municipal	305	VS - CGPOD	25	13	13	25	62,50%
4.1.67	Realizar ações para compartilhar conhecimento de "educação em diabetes" com equipes de atenção básica	Percentual de ações realizadas		100%	1) Realizar reuniões. 2) Contratar serviço / cursos para qualificação das equipes; 3) Viabilizar a realização de um seminário multidisciplinar	R\$	25.000,00	Federal Estadual Royalties Municipal	305	VS - CRD	10%	10%	30%	30%	30,00%
4.1.68	Implantar o programa de estratificação de riscos para Diabetes Mellitus - DM e as ações de adesão ao tratamento.	Percentual de implantação		100%	1) Realizar reuniões. 2) Contratar serviço / cursos para qualificação das equipes; 3) Realizar atendimentos individuais com aplicação de instrumentos avaliativos e diagnósticos; 4) Realizar atendimentos coletivos programados - Grupos de Atendimento em saúde com temas relacionados a Diabetes Mellitus.	R\$	25.000,00	Federal Estadual Royalties Municipal	305	VS - CRD	20%	60%	100%	100%	100,00%
4.1.69	Realizar diagnóstico situacional das doenças e agravos não transmissíveis (dant's).	Percentual de cobertura de cadastramento e atendimento	-	25%	1) Realizar levantamento junto as equipes de atenção básica e ou programas da vigilância em saúde relacionados as DANTS	R\$	15.000,00	Federal Estadual Royalties Municipal	305	VS- DANTS	0%	0%	0%	0%	0,00%
4.1.70	Estrutura do cuidado às pessoas com doenças crônicas com linha de cuidado para doenças do aparelho circulatório, câncer, diabetes, doenças respiratórias crônicas e obesidade	Percentual de estruturação	-	2	1) Estabelecer fluxo de atendimento para as UBS; 2) Realizar capacitações para os profissionais, com contratação de serviços, cursos e aquisição de insumos. 3) Criar um Centro Referência para Doenças Crônicas	R\$	25.000,00	Federal Estadual Royalties Municipal	305	VS- DANTS	0%	0%	0%	0%	0,00%
4.1.71	Realizar anual de fórum municipal sobre doenças e agravos não transmissíveis	Número de fóruns realizados	-	1	1) Realizar Fórum Municipal sobre as DANTS, com a aquisição de insumos, material gráfico e contratação de serviços.	R\$	10.000,00	Federal Estadual Royalties Municipal	305	VS- DANTS	0	0	0	0	0,00%
4.1.72	Garantir que 100% das PVHA, sejam atendidas no mínimo a cada 3 meses e realizem Carga Viral a Cada 6 meses, assegurando o quantitativo de profissionais adequados para o programa.	Percentual de PVHA (Pessoas Vivendo com HIV/AIDS) com atendimento periódico.	50%	50%	1) Realizar busca ativa de pacientes em abandono de tratamento. 2) Realizar o levantamento do quantitativo necessário de profissionais para assegurar a composição das equipes e verificar a viabilidade de adequação desses quadro de profissionais junto aos Órgãos/setores competentes, através de concurso público, processo seletivo, contratação ou remanejamento de profissionais.	R\$	10.800,00	Federal Estadual Royalties Municipal	305	VS - DST	50%	57%	57%	57%	114,00%

4.1.73	Ampliar a testagem do HIV, Sífilis, HBV e HCV em 100% das ESFs	Percentual testagem nas unidades	20%	25%	<p>1) Realizar capacitação dos enfermeiros e técnicos de enfermagem, com aquisição de insumos e contratação de serviços.</p> <p>2) Adquirir geladeira/frigorifer para armazenamento dos TRDs nas unidades.</p> <p>3) Disponibilizar veículos, seja por locação/aquisição/agendamento, e assegurar a sua manutenção e abastecimento.</p>	R\$	26.000,00	Federal Estadual Royalties Municipal	305	VS - DST	0%	0%	0%	0%	0,00%
4.1.74	Ampliar a testagem do HIV, Sífilis, HBV e HCV em 100% das Unidades de Pronto atendimento	Percentual testagem nas unidades	50%	70%	<p>1) Realizar capacitação dos enfermeiros, Médicos e/ou implantação de equipe de laboratório (por parte do município) em todas as Unidades Pronto Atendimento.</p> <p>2) Adquirir geladeira/frigorifer para armazenamento dos TRDs nas unidades, garantir um veículo para transporte dos insumos e equipes.</p> <p>3) Disponibilizar veículos, seja por locação/aquisição/agendamento, e assegurar a sua manutenção e abastecimento.</p>	R\$	25.000,00	Federal Estadual Royalties Municipal	305	VS - DST	18%	18%	18%	18%	25,71%
4.1.75	Ampliar a Profilaxia Pós-Exposição (PEP) em 100% das unidades de Urgência e Emergência, com capacitação dos profissionais para realizar a testagem, disponibilidade de farmácia 24h, e orientação das equipes.	Percentual de PEP nas unidades	33%	49%	<p>1) Realizar capacitação das equipes multidisciplinares da rede de urgência e emergência.</p> <p>2) Disponibilizar veículos, seja por locação/aquisição/agendamento, e assegurar a sua manutenção e abastecimento.</p>	R\$	15.000,00	Federal Estadual Royalties Municipal	305	VS - DST	0%	0%	0%	0%	0,00%
4.1.76	Ampliar a Profilaxia Pós-Exposição em 50% das unidades de Atenção Básica com capacitação dos profissionais para realizar a testagem e orientação das equipes.	Percentual de PEP nas unidades	0%	10%	<p>1) Realizar capacitação da equipe multidisciplinar da rede de Atenção Básica, com aquisição de material impresso e eletrônico.</p> <p>2) Disponibilizar veículos, seja por locação/aquisição/agendamento, e assegurar a sua manutenção e abastecimento.</p>	R\$	15.000,00	Federal Estadual Royalties Municipal	305	VS - DST	0%	0%	0%	0%	0,00%
4.1.77	Implantar a PreP (Profilaxia Pré-Exposição) com a dispensa de medicação e posteriormente os atendimentos, aquisição de insumos e recursos humanos	Percentual implantada de PreP	0%	0%	<p>1) Realizar o levantamento do quantitativo necessário de profissionais para assegurar a composição das equipes e verificar a viabilidade de adequação desse quadro de profissionais junto aos Órgãos/setores competentes, através de concurso público, processo seletivo, contratação ou remanejamento de profissionais.</p> <p>2) Adquirir insumos/materiais de informática, disponibilizar/contratar acesso a internet.</p> <p>3) Adquirir armários para armazenamento das medicações.</p>	R\$	30.000,00	Federal Estadual Royalties Municipal	305	VS - DST	0%	0%	0%	0%	0,00%
4.1.78	Assegurar o cumprimento da meta UNAIDS 90 - 90 - 90 (90% de todas as pessoas vivendo com HIV saberão que têm o vírus, 90% de todas as pessoas com infecção pelo HIV diagnosticada receberão terapia antirretroviral ininterruptamente. 90% de todas as pessoas recebendo terapia antirretroviral terão supressão viral.)	Percentual de pessoas testadas, em tratamento e em acompanhamento.	11280	20%	<p>1) Ofertar, periodicamente, em parceria com as ESFs e UBSS, campanhas de testagem, orientar profissionais da rede a sempre incentivar a realização do exame de HIV (anti-HIV e/ou outro).</p> <p>2) Adquirir materiais de consumo, gráficos e contratar serviços.</p> <p>3) Realizar divulgação de mídia (eletrônica, impressa, etc.)</p>	R\$	20.000,00	Federal Estadual Royalties Municipal	305	VS - DST	87%	87%	87%	87%	435,00%

4.1.79	Garantir o cumprimento da meta da Agenda 2030 (ODS) de acabar com as epidemias de AIDS e combater as hepatites (meta 3.3 agenda 2030)	Percentual de pessoas em tratamento em relação das pessoas testadas.	Aprox. 1500 em tratamento e 11280 testadas	20%	1) Ofertar a população o exame de HIV e Hepatites Virais, garantir insumos pelo laboratório municipal para realizar aproximadamente 50 mil exames (20% dos 260 mil Habitantes do município) - Anti-HIV e HBSaG e HCV. 2) Adquirir insumos para realização dos exames de rotina da PVHA e Hepatites.	R\$	25.000,00	Federal Estadual Royalties Municipais	305	VS - DST	0%	13%	19%	19%	95,00%	
4.1.80	Assegurar o cumprimento do Pacto SUS (Indicador 8) - Redução de 20% do número de novos casos de sífilis congênita em menores de um ano de idade.	Percentual de redução de casos novos de sífilis congênita em menores de um ano	0%	5%	1) Assegurar a aquisição de penicilina, ceftriaxona... e/ou outras medicações para o Tratamento da Sífilis. 2) Incentivar o pré-natal, com a disponibilização de exames, conforme Protocolo MS. 3) Realizar divulgação com a disponibilização de material gráfico (aquisição) e eletrônico pelo município.	R\$	40.000,00	Federal Estadual Royalties Municipais	305	VS - DST	0%	400%	400%	400%	8000,00%	
4.1.81	Assegurar o cumprimento do Pacto SUS (Indicador 9) Redução de 50% do número de novos casos de Aids em menores de 5 anos.	Percentual de redução da transmissão vertical do HIV em menores de cinco anos.	4	25%	1) Incentivar o Pré-natal, com realização do exame de HIV. 2) Orientar as gestantes sobre a prevenção durante o puerpério/amamentação. 3) Garantir a bromocriptina e cabergolina e/ou outra medicação similar para as gestantes HIV+. 4) Garantir o exame de carga viral, conforme Protocolo MS. 5) Disponibilizar veículos, seja por locação/aquisição/agendamento, e assegurar a sua manutenção e abastecimento, para levar o material biológico das gestantes dentro do prazo para o laboratório de referência, e para buscar a medicação nos depósitos do estado bem como garantir a medicação nas maternidades do município. 6) Realizar o levantamento do quantitativo necessário de médico pediatra para acompanhar a criança exposta ao HIV, e verificar a viabilidade de adequação desses quadro de profissionais junto aos Órgãos/setores competentes, através de concurso público, processo seletivo, contratação ou remanejamento de profissionais.	R\$	125.000,00	Federal Estadual Royalties Municipais	305	VS - DST	100%	100%	100%	100%	400,00%	
4.1.82	Induzir a redução para "um" o número de mortalidade por AIDS . (Percentual de indivíduos com 13 anos ou mais com primeiro CD4+ acima de 350 céls/ml (Indicador 32:).	Número de redução da mortalidade por AIDS.	4	0	1) Realizar o levantamento do quantitativo necessário de médico para garantir que o paciente diagnosticado seja atendido pelo médico e tenha início no tratamento em menos de 30 dias, e verificar a viabilidade de adequação desses quadro de profissionais junto aos Órgãos/setores competentes, através de concurso público, processo seletivo, contratação ou remanejamento de profissionais. 2) Adquirir insumos para realização dos exames de Carga Viral e/ou CD4. 3) Garantir leito SUS nas unidade de urgência e emergência	R\$	20.000,00	Federal Estadual Royalties Municipais	305	VS - DST	0	Não há registro algum realizado no TABNET referente à Mortalidade por AIDS elencada por esta Meta até o momento do fechamento da colheta destes dados.	Não há registro algum realizado no TABNET referente à Mortalidade por AIDS elencada por esta Meta até o momento do fechamento da colheta destes dados.	Não há registro algum realizado no TABNET referente à Mortalidade por AIDS elencada por esta Meta até o momento do fechamento da colheta destes dados.	Não há registro algum realizado no TABNET referente à Mortalidade por AIDS elencada por esta Meta até o momento do fechamento da colheta destes dados.	0,00%

4.1.83	Induzir o aumento para 72,5% do número de indivíduos com 13 anos ou mais com diagnóstico de infecção pelo HIV, em tempo oportuno (Indicador 32: Percentual de indivíduos com 13 anos ou mais com primeiro CD4+ acima de 350 céls/ml.)	Percentual de indivíduos com 13 anos ou mais com primeiro CD4 maior que 350 células.	60%	63%	1) Realizar ações de testagem para que o diagnóstico do HIV seja no início da infecção, momento esse que o CD4 está acima de 350. 2) Adquirir insumos e materiais necessários.	R\$	20.000,00	Federal Estadual Royalties Municipal	305	VS - DST	0%	Nenhum registro no TABNET até o momento do fechamento da colheita destes dados.	Nenhum registro no TABNET até o momento do fechamento da colheita destes dados. Acreditamos que no próximo Quadrimestre e tenhamos algum percentual para informarmos.	0,00%	
4.1.84	Garantir que a coleta de sangue ocorra no Centro de Testagem e Acolhimento (CTA) de modo a facilitar o acesso dos usuários do Programa de HIV/AIDS a todos os exames laboratoriais solicitados.	Retomada das atividades	0%	5%	1) Garantir espaço físico para inclusão de posto de coleta e disponibilização de profissional que realize a coleta (mesmo que seja do laboratório conveniado).	R\$	40.000,00	Federal Estadual Royalties Municipal	305	VS - DST	5%	0%	0%	5%	100,00%
4.1.85	Qualificar o laboratório municipal de citopatologia.	Percentual de qualificação do processo pelo QualiCito	90%	90%	1) Acompanhar a validação da documentação enviada ou reenviar a documentação, se necessário. Adquirir 02 computadores e uma impressora.	R\$	10.000,00	Federal Estadual Royalties Municipal	305	VS - PAISM	0%	25%	65%	90%	100,00%
4.1.86	Realizar campanhas municipais para redução de sífilis, câncer de colo de útero, de mama e outras doenças voltadas para a saúde da mulher.	Número de campanhas realizadas	0	4	1) Realizar ações em locais com grande fluxo de pessoas, como a Praça Veríssimo de Melo, Calçadão, unidades de saúde, etc. Para realizar as campanhas serão necessários recursos próprios do município para: elaboração e produção de material gráfico; Elaboração e produção de coletes pop; compra de 2 tendas brancas, 4 mesas e 16 cadeiras de plástico para montar o stand; aquisição de 4 Flip-charts. Álcool 92,6, lâmina, espécuro, espátula, escova, luva, potinho, lençol descartável, avental descartável, touca, cópia das requisições de preventivos, máscaras descartáveis, capotes descartáveis, faceshield, lápis, borracha, caneta, recursos humanos (escriva, técnicos de enfermagem, enfermeiros e médicos). Compra de exames de mamografia e de preventivo (exceto a coleta), com disponibilização de carro para supervisionar as unidades de saúde.	R\$	10.000,00	Federal Estadual Royalties Municipal	305	VS - PAISM	2	0	1	3	75,00%
4.1.87	Aumentar em 20% a procura e realização do exame Papanicolau, através da sensibilização da população sobre a importância deste exame e seguimento do tratamento.	Percentual de exames realizados	8629	5%	1) Realizar ações educativas nas unidades de saúde e campanhas com a disponibilização dos materiais necessários.	R\$	10.000,00	Federal Estadual Royalties Municipal	305	VS - PAISM	3%	11,80%	20%	20%	400,00%

4.1.88	Buscar parceria com a Alta e Média Complexidade para implementar a inserção do DIU no Pós parto imediato e pós abortamento na maternidade do HPM.	Número de DIU no Pós Parto	0	120	1) Realizar reuniões com gestores das Secretarias Municipais de Saúde, de atenção básica e de média e alta complexidade, HPM e HPM Serra. Viabilizar incentivo aos plantonistas da maternidade para que possam fazer parte oficialmente do Programa de Planejamento Sexual e Reprodutivo. Adquirir DIU e solicitar à SES.	R\$	10.000,00	Federal Estadual Royalties Municipal	305	VS - PAISM	0	3	3	6	5,00%
4.1.89	Buscar parceria com a Alta e Média Complexidade para garantir a realização de laqueadura tubária por iteratividade no HPM.	Número de laqueaduras tubárias	57	120	1) Realizar reuniões com gestores das Secretarias Municipais de Saúde, de atenção básica e de média e alta complexidade, HPM e HPM Serra. Viabilizar incentivo aos plantonistas da maternidade para que possam fazer parte oficialmente do Programa de Planejamento Sexual e Reprodutivo.	R\$	10.000,00	Federal Estadual Royalties Municipal	305	VS - PAISM	0	30	100%	100%	83,33%
4.1.90	Garantir, em parceria com o serviço de odontologia do município, atendimento odontológico às gestantes.	Percentual de atendimentos odontológicos às gestantes	0	25%	1) Realizar reuniões com gestores das Secretarias Municipais de Saúde, de atenção básica e Serviço de odontologia do município. Verificar a viabilidade de adequação desses quadro de profissionais junto aos Órgãos/setores competentes, através de concurso público, processo seletivo, contratação ou remanejamento para 5 odontologistas para atender saúde da mulher.	R\$	10.000,00	Federal Estadual Royalties Municipal	305	VS - PAISM	10%	10%	10%	30%	120,00%
4.1.91	Buscar parceria do PAISM com o Hospital Municipal da Serra para realizar as cirurgias de laqueadura tubária das mulheres atendidas pela equipe de planejamento sexual e reprodutivo do município.	Número de laqueaduras tubárias no HPMS	0	240	1) Realizar reuniões com gestores das Secretarias Municipais de Saúde, de atenção básica e de média e alta complexidade e HPM Serra para organização do Programa de Planejamento Sexual e Reprodutivo do Município. Verificar a viabilidade de adequação desses quadro de profissionais junto aos Órgãos/setores competentes, através de concurso público, processo seletivo, contratação ou remanejamento para 02 ginecologistas para realização das laqueaduras.	R\$	6.000,00	Federal Estadual Royalties Municipal	305	VS - PAISM	70	22	27	119	49,58%
4.1.92	Diminuição do número de óbitos materno e fetal em 40 por cento, com a aquisição de materiais necessários para as suas ações.	Percentual de mortalidade materna e fetal	3	10%	1) Contratação de serviço de terceiros para cursos/palestras/afins, e/ou parcerias, para capacitações dos profissionais que realizam o atendimento pré-natal. 2) Adquirir / contratar exames necessários para diagnóstico precoce de doenças e/ou danos à saúde materna e fetal. 3) Adquirir necessários para garantir o tratamento precoce de tais doenças visando eliminar os danos à saúde materna e fetal.	R\$	10.000,00	Federal Estadual Royalties Municipal	305	VS - PAISM	10%	0%	0	10%	100,00%

4.1.93	Melhorar e manter a qualidade dos serviços prestados pelo Programa Integral de Atenção à Saúde da Mulher, com a aquisição equipamentos (Como: mamógrafo, ultrassom, aparelho de estudo urodinâmico, aparelho de videohisteroscopia, para mamotomias e core biopsy), insumos (como: pessários vaginais) e contratação/remanejamento de recursos humanos para realização dos procedimentos, se necessário.	Percentual de serviços prestados com os insumos necessários.	30%	25%	1) Verificar a viabilidade de adequação desses quadro de profissionais junto aos Órgãos/setores competentes, através de concurso público, processo seletivo, contratação ou remanejamento para 05 ginecologistas para a realização dos exames; Aquisição de aparelhos de USG, estudo urodinâmico, videohisteroscopia, mamotomias, mamógrafo, e outros afins, além de insumos diversos em Saúde da Mulher	R\$	10.000,00	Federal Estadual Royalties Municipal	305	VS - PAISM	15%	15%	15%	45%	180,00%
4.1.94	Qualificar o atendimento em ginecologia e obstetria, por meio de realização de capacitações e/ou cursos de reciclagem de conhecimento em saúde da mulher.	Número de servidores qualificados / capacitados	0	3	1) Realizar capacitações para os profissionais que atuam com atendimento em ginecologia e obstetria.	R\$	5.000,00	Federal Estadual Royalties Municipal	305	VS - PAISM	1	0	2	3	100,00%
4.1.95	Qualificar o atendimento pré-natal, com a capacitação de 100% das equipes de saúde em pré-natal de risco habitual e alto risco e viabilizar meios de aumentar as equipes de obstetras.	Percentual de equipes qualificadas de saúde em pré-natal de risco habitual e alto risco	0	25%	1) Contratação de serviço de terceiros para cursos/palestras/afins, e/ou parcerias para capacitações para os profissionais que atuam no pré-natal de risco habitual. 2) Verificar a viabilidade de adequação desses quadro de profissionais junto aos Órgãos/setores competentes, através de concurso público, processo seletivo, contratação ou remanejamento para 3 obstetras para garantir que 100% das unidades de saúde tenham esse profissional. 3) Assegurar que todas as gestantes tenham pelo menos 3 consultas médicas durante o pré-natal.	R\$	5.000,00	Federal Estadual Royalties Municipal	305	VS - PAISM	0%	0%	25%	25%	100,00%
4.1.96	Implementar o pré-natal do parceiro em todas as unidades de saúde onde é realizado o atendimento pré-natal.	Número de unidade de Saúde com atendimento de pré-natal do parceiro.	4	25%	1) Contratação de serviço de terceiros para cursos/palestras/afins, e/ou parcerias, para capacitações dos profissionais de saúde para realizar este atendimento.	R\$	5.000,00	Federal Estadual Royalties Municipal	305	VS - PAISM	10%	10%	80%	100%	400,00%
4.1.97	Implementar a testagem rápida para sífilis, HIV e hepatites B e C no pré-natal em todas as unidades de saúde que realizam este atendimento	Número de unidade de Saúde testagem rápida no pré-natal.	4	25%	1) Contratação de serviço de terceiros para cursos/palestras/afins, e/ou parcerias para capacitação dos profissionais de saúde para realizar este atendimento em parceria com o Programa de IST/AIDS. 2) Verificar a viabilidade de adequação desses quadro de profissionais junto aos Órgãos/setores competentes, através de concurso público, processo seletivo, contratação ou remanejamento para contratar 10 técnicos de enfermagem para realizar os exames. 3) Buscar parceria com o Programa IST/AIDS para fornecimento dos testes.	R\$	5.000,00	Federal Estadual Royalties Municipal	305	VS - PAISM	0%	0%	6,00%	6%	24,00%
4.1.98	Humanizar o atendimento pré-natal nas unidades de saúde assim como no HPM.	Número de unidade de Saúde com atendimento de pré-natal humanizado.	4	25%	1) Contratação de serviço de terceiros para cursos/palestras/afins, e/ou parcerias para capacitação das equipes de pré-natal das unidades de saúde e das equipes da maternidade.	R\$	5.000,00	Federal Estadual Royalties Municipal	305	VS - PAISM	25%	0%	25%	50%	200,00%

4.1.99	Realizar campanhas de conscientização para os profissionais das unidades de saúde e maternidade, assim como gestantes, em relação aos benefícios do parto natural humanizado. E para valorizar da consulta de puerpério.	Número de campanhas realizadas	0	1	1) Contratação de serviço de terceiros para cursos/palestras/afins, e/ou parcerias para realização de campanha de valorização do parto natural e puerpério.	R\$	5.000,00	Federal Estadual Royalties Municipal	305	VS - PAISM	0	0	0	0	0,00%
4.1.100	Atingir 100% de adesão ao Programa Rede Cegonha com implantação do Banco de leite humano no município, assim como garantir o pré-natal e o parto humanizado na rede.	Percentual de cumprimento das exigências do Programa	60%	70%	1) Participar das reuniões do Grupo condutor da rede Cegonha. 2) Atender as exigências do Programa Rede Cegonha. 3) Acompanhar o processo de construção o banco de leite humano municipal. 4) Ofertar, pelo menos 07 vagas de pré-natal a todas as gestantes do município e 01 vaga de puerpério às puérperas. 5) Garantir que toda gestante possua a "Cademeta de gestante". 6) Manter contato com a direção da maternidade incentivando as equipes ao parto humanizado.	R\$	15.000,00	Federal Estadual Royalties Municipal	305	VS - PAISM	0%	50%	30%	80%	114,29%
4.1.101	Atingir 100% de adesão e manutenção do Projeto Laços Maternidade, e similares.	Percentual de cumprimento das exigências do Programa	60%	70%	1) Participar das reuniões do Grupo condutor da rede Cegonha. 2) Atender as exigências do Projeto Laços.	R\$	1.000,00	Federal Estadual Royalties Municipal	305	VS - PAISM	100%	100%	100%	100%	142,86%
4.1.102	Manter a garantia das Doulas nas Maternidades, conforme preconiza a lei 7314/2016, independente da presença de um acompanhante para a gestante.	Número de doulas na maternidade durante o pré-parto, parto e pós-parto.	100%	100%	1) Realizar reunir com a direção da maternidade para buscar meios de assegurar a presença das Doulas junto as gestantes no pré- parto e parto.	R\$	1.000,00	Federal Estadual Royalties Municipal	305	VS - PAISM	100%	100%	100%	100%	100,00%
4.1.103	Garantir a finalização da construção e execução do banco de leite de Macaé	Percentual de execução da construção e funcionamento adequado do Banco de leite	100%	25%	1) Acompanhar o projeto de construção assim como a obra para construção. 2) Articular, junto as secretarias de saúde, os meios para a construção e funcionamento do banco de leite.	R\$	1.000,00	Federal Estadual Royalties Municipal	305	VS - PAISM	0%	0%	0%	0%	0,00%
4.1.104	Aumentar em 20% a proporção de partos normais realizados no município	Aumento do número de partos normais no município	1110	5%	1) Conscientização da equipe de saúde da maternidade para que haja preferência para o parto normal. 2) Estimular as equipes de pré-natal a valorizar o parto natural durante as consultas, de modo que as gestantes entendam a importância do mesmo; contratar enfermeiras com especialização em obstetrícia.	R\$	5.000,00	Federal Estadual Royalties Municipal	305	VS - PAISM	0%	50%	37%	87%	1740,00%

4.1.105	Criação do Ambulatório de amamentação	Número de ambulatório de amamentação criado	0	0	1) Elaborar o projeto de construção e apresentá-lo ao Prefeito, aos Secretários de Saúde e ao Conselho de Saúde. 2) Adquirir insumos e contratar serviços necessários para a construção do ambulatório. 3) Montar uma equipe especializada no assunto.	R\$	40.000,00	Federal Estadual Royalties Municipal	305	VS - PAISM	0	0	0	0	0,00%
4.1.106	Criação do Centro de Referência à Saúde da Mulher	Número de Centro de Referência à Saúde da Mulher criado	0	0	1) Elaborar o projeto de construção e apresentá-lo ao Prefeito, aos Secretários de Saúde e ao Conselho de Saúde. 2) Adquirir insumos e contratar serviços necessários para a construção do Centro. 3) Verificar a viabilidade de adequação desses quadro de profissionais junto aos Órgãos/setores competentes, através de concurso público, processo seletivo, contratação ou remanejamento para composição de recursos humanos para o funcionamento do Centro.	R\$	40.000,00	Federal Estadual Royalties Municipal	305	VS - PAISM	0	0	0	0%	0,00%
4.1.107	Ampliar a capacidade de atendimento da maternidade em 10% com a construção de novas enfermarias, aberturas de leitos e construção do banco de leite.	Percentual de atendimento da maternidade	100%	2,5%	1) Acompanhar obra de ampliação da maternidade, em parceria com a Secretaria de média e alta complexidade.	R\$	1.000,00	Federal Estadual Royalties Municipal	305	VS - PAISM	0%	0%	0%	0%	0,00%
4.1.108	Fomentar em 60% as investigações de casos suspeitos de agravos relacionados ao trabalho.	Percentual de Notificações de Acidente de Trabalho	291	15%	1) Realizar treinamento com profissionais das unidades de emergência. 2) Realizar visitas constantes as Unidades;	R\$	10.000,00	Federal Estadual Royalties Municipal	305	VS - PROGRAMA SAÚDE DO TRABALHADOR	112%	44%	28%	61%	406,67%
4.1.109	Mapear, analisar e caracterizar 100% das CATs e os principais seguimentos atingidos por agravos relacionados ao trabalho	Percentual de CATs recebidas	0%	70%	1) Fazer levantamento de dados através das CAT's recebidas e analisadas.	R\$	2.100,00	Federal Estadual Royalties Municipal	305	VS - PROGRAMA SAÚDE DO TRABALHADOR	0%	0%	100%	100%	142,86%
4.1.110	Cumprir 100% das ações programáticas propostas pelo calendário da CEREST Norte Fluminense	Percentual de ações cumpridas	1	70%	1) Cumprir as ações de acordo com o planejamento do CEREST; 2) Realizar ações educativas de acordo com a demanda.	R\$	5.000,00	Federal Estadual Royalties Municipal	305	VS - PROGRAMA SAÚDE DO TRABALHADOR	100%	80%	80%	87%	124,29%
4.1.111	Atender 100% dos profissionais que sofreram ou sofrem algum risco, acidente ou doença do trabalho que precisem de suporte	Percentual de profissionais atendidos	0	70%	1) Realizar capacitação de equipe para fazer o atendimento aos profissionais, por meio de contratação de cursos/parcerias. 2) Disponibilizar horário para atendimento.	R\$	15.000,00	Federal Estadual Royalties Municipal	305	VS - PROGRAMA SAÚDE DO TRABALHADOR	60%	100%	80%	80%	114,29%
4.1.112	Formalizar parceria com Sindicatos para ajudar as classes de trabalhadores	Número de SINDICATOS existentes em Macaé	1	4	1) Realizar reunião com os Sindicatos para buscar parcerias. 2) Realização ação de orientação aos trabalhadores. 3) Adquirir uma via das CATs. 4) Realizar visitas constantes aos Sindicatos para manter vínculo.	R\$	20.000,00	Federal Estadual Royalties Municipal	305	VS - PROGRAMA SAÚDE DO TRABALHADOR	2	0	0	2	50,00%

4.1.113	Manter em atividade e funcionamento o Programa Municipal Saúde do Homem	Percentual de ações voltadas a saúde do homem junto as equipes de saúde do município de macaé		25%	1) Realizar articulação entre as equipes.	R\$	25.000,00	Federal Estadual Royalties Municipal	305	VS - PROGRAMA SAÚDE DO HOMEM	25%	25%	25%	25%	100,00%
					2) Manter dados do programa atualizados.										
					3) Adquirir bens de consumo, materiais permanentes em geral e contratação de serviços, tais como: aquisição de material de escritório, contratação de treinamentos em geral quando necessário na área, aquisição de computadores, participação em congressos e capacitações na área.										
4.1.114	Visitar 100% das unidades de ESF do município de Macaé anualmente para incentivar o atendimento ao público masculino de 20 a 59 anos.	Percentual de unidades de ESF visitadas		100%	1) Elaborar uma planilha para visitas das ESFs. 2) Garantir automóvel para deslocamento até as ESFs.	R\$	20.000,00	Federal Estadual Royalties Municipal	305	VS - PROGRAMA SAÚDE DO HOMEM	25%	25%	25%	25%	25,00%
4.1.115	Realizar campanhas de saúde pelo Programa Saúde do Homem com a disponibilização de material áudio visual (retroprojeter portátil, computador portátil) e insumos.	Campanhas de saúde/capacitações em unidades de saúde do município de Macaé	0	100%	1) Realizar compra de material áudio visual, como: retroprojeter portátil e computador portátil, e adquirir insumos. 2) Realizar articulação com outros programas de saúde do município.	R\$	15.000,00	Federal Estadual Royalties Municipal	305	VS - PROGRAMA SAÚDE DO HOMEM	50%	50%	50%	50%	50,00%
4.1.116	Realizar visitas técnicas, campanhas e palestras na empresas situadas no município de Macaé pelo Programa Municipal Saúde do Homem.	Número de empresas visitadas	0	2	1) Fazer levantamento de SINAN relacionados a saúde do Homem. 2) Oferecer as Empresas da região, que tiverem maior percentual de notificação, palestras de educação em saúde. 3) Elaborar calendário de palestras para empresas. 4) Adquirir materiais e contratar serviços.	R\$	15.000,00	Federal Estadual Royalties Municipal	305	VS - PROGRAMA SAÚDE DO HOMEM	4	6	23	23	1150,00%
4.1.117	Descentralizar as ações de diagnóstico, tratamento e acompanhamento dos portadores de Hanseníase e seus contactantes para as Equipes de Estratégia de Saúde da família.	Percentual de ações descentralizadas		30%	1) Capacitar profissionais da Atenção Básica no diagnóstico e tratamento da Hanseníase. 2) Descentralizar o tratamento da Tuberculose para as unidades. 3) Disponibilizar veículos, seja por locação/aquisição/agendamento, e assegurar a sua manutenção e abastecimento, para realizar supervisão nas unidades básicas de saúde.	R\$	70.000,00	Federal Estadual Royalties Municipal	305	VS - HANSENIASE	5%	5%	5%	5%	16,67%
4.1.118	Descentralizar as ações de diagnóstico, tratamento e acompanhamento dos portadores de tuberculose e seus contactantes para as Equipes de Estratégia de Saúde da família	Percentual de ações descentralizadas		30%	1) Capacitar os profissionais da Atenção Básica no diagnóstico e tratamento da Tuberculose. 2) Descentralizar o tratamento da Tuberculose para unidades. 3) Disponibilizar veículos, seja por locação/aquisição/agendamento, e assegurar a sua manutenção e abastecimento, para realizar supervisão nas unidades básicas de saúde.	R\$	70.000,00	Federal Estadual Royalties Municipal	305	VS - TUBERCULOSE	5%	5%	5%	5%	16,67%
4.1.119	Assegurar o preenchimento correto e entrega em tempo hábil das fichas de notificação em casos de violência pelas equipes da atenção básica e da alta e médica complexidade	Número de profissionais atuantes capacitados	-	50%	1) Capacitar profissionais das unidades de saúde, com a aquisição de insumos; 2) Atualização e divulgação do fluxo de atendimento das pessoas vítimas de violência;	R\$	30.000,00	Federal Estadual Royalties Municipal	305	VS - VIOLÊNCIA	50%	50%	30%	43%	86,00%



4.1.120	Implementar o serviço de referência para acolhimento de crianças e adolescentes vítimas de violência sexual	Percentual de acompanhamento	50%	1) Promover ações integradas com outras áreas governamentais. 2) Articular com as diversas áreas do governo com o setor privado e a sociedade, compondo redes de compromisso e co-responsabilidade quanto saúde e a qualidade de vida da pessoa vítima de violência sexual. 3) Realização de treinamento com os profissionais da rede. 4) Garantir a participação dos profissionais em reuniões externas convocadas pela Secretaria de Estado da Saúde e demais que sejam de interesse para melhoria da qualidade do serviço de saúde municipal. 5) Atualizar e divulgar fluxo de atendimento as vítimas de violência. 6) Adquirir materiais e contratar serviços para o funcionamento do serviço	R\$	30.000,00	Federal Estadual Royalties Municipal	305	VS - VIOLENCIA	50%	50%	30%	43%	86,00%
---------	---	------------------------------	-----	--	-----	-----------	---	-----	----------------	-----	-----	-----	-----	--------



NOTA EXPLICATIVA:
DIRETRIZ 4
PROGRAMA SAÚDE DO TRABALHADOR
NOTA EXPLICATIVA 1º RDQA: Não foi possível atender a todos os trabalhadores que buscaram o Programa pela falta de médico, impossibilitando assim, que seja feito umnexo causal. O mapeamento das CATs é feito em dezembro quando fechamos o ano e fazemos todo o levantamento anual de doenças e acidentes do trabalho, por isso ficou em 0%
CENTRO DE REFERÊNCIA AO DIABÉTICO - CRD
NOTA EXPLICATIVA 1º RDQA: REF. ITEM 4.1.67 - Dependência de recursos externos: carro para visitas técnicas, recursos áudio visuais, espaço físico para reuniões. Meta 4.1.68 - Em elaboração por parte da equipe CRD.
PROGRAMA DE DOENÇAS E AGRAVOS NÃO TRANSMISSÍVEIS - DANTS
NOTA EXPLICATIVA 1º RDQA:
REF. ITEM 4.1.69 - Estamos em contato com o setor de digitação da ficha do e-sus para levantamento do registro de hipertenso, diabético e/ou obesidade nas Unidades da ESF. Estamos, também, estabilizando estratégias de como identificar tais grupos prioritários em demais Unidades de Saúde.
REF. ITEM 4.1.70 - Estamos em leitura de documentos do Ministério da Saúde que foram disponibilizados os quais usaremos como base para a elaboração das Linhas de Cuidado propostas. Vale ressaltar que a Linha de Cuidado voltada para a obesidade já está implantada pela Divisão Especial da Área Técnica de Alimentação e Nutrição.
REF. ITEM 4.1.71 - O Fórum Municipal sobre DANT's está sendo programado para ser realizado em Novembro/2022. Porém, já sabemos em discussão sobre os temas mais relevantes, palestrantes convidados e local de realização.
NOTA EXPLICATIVA 2º RDQA:
REF. ITEM 4.1.69 - Estamos elaborando estratégias/instrumentos para melhorar o registro de hipertensos, diabéticos, obesos e demais doenças crônicas nas Unidades de Saúde. Concomitantemente, estamos em análise de dados voltados para tais comorbidades nos Sistemas de Informação Estadual e Federal.
REF. ITEM 4.1.70 - Estamos juntamente com a Gerência de Vigilância em Saúde e demais setores afins, discutindo sobre os dispositivos e serviços que estarão inseridos em cada Linha de Cuidado. Até o momento, não houve contratação de serviços, cursos e aquisição de insumos. Não houve mais reunião para discutir sobre o Centro de Referência para Doenças Crônicas.
REF. ITEM 4.1.71 - Em discussão para a transferência da realização do Fórum para Dezembro/2022
PROGRAMA IST/AIDS
NOTA EXPLICATIVA 1º RDQA:
REF. ITEM 4.1.72 - Constatamos nos nossos registros 1500 usuários ativos em tratamento no Programa IST/Aids, desses aproximadamente 800 foram atendidos no período de 3 meses (53%) em relação a carga viral, foram realizadas 518 coletas em 4 meses uma média de 130 exames mês (50%) – em ambos os casos o número é de atendimentos e não de usuários atendidos, visto que os pacientes em estado mais críticos são atendidos mais de uma vez dentro do quadrimestre, tudo indica que não chegamos nos 50% previsto, mas chegamos próximo;
REF. ITEM 4.1.73 - Temos no município 42 equipes de ESF, distribuídas num total de 32 unidades, dessas 17 equipes são cadastradas como realizando Teste Rápido (41%) no quadrimestre não houve ampliação da testagem (0%) – Cabe ressaltar que para a implantação da testagem Rápidas nas respectivas unidades, envolve: disponibilidade de computador com internet (Prestação de contas mensal para o MS, através do sistema SISLOGLAB), Capacitação para execução e aconselhamento, local para armazenamento que tenha temperatura entre 2°C e 30°C (processo de compra de frigobar 400403 de 2019);
REF. ITEM 4.1.74 - Temos no município 6 unidades de Pronto atendimento, dessas, 2 unidades realizavam teste rápido (33%), com a implantação da equipe de laboratório no PSM no mês de março, tivemos no quadrimestre uma ampliação de 18% da testagem rápida nas unidades de Pronto atendimento.
REF. ITEM 4.1.75 - Temos no município 6 unidades de Pronto atendimento, dessas, 2 unidades ofertam a PEP (33%), não houve ampliação da PEP no quadrimestre (0%);
REF. ITEM 4.1.76 - Temos no município 42 equipes de ESF, distribuídas num total de 32 unidades, dessas 17 equipes são cadastradas como realizando Teste Rápido (41%), para a realização da PEP é preciso que a unidade realize Teste Rápido, e tenha um médico prescritor, o que no atual momento possibilita a implantação de no mínimo 40%, no quadrimestre não houve ampliação deste indicador (0%);
REF. ITEM 4.1.77 - Para implantação desta meta estamos elaborando um projeto para ser apresentado na secretaria de saúde, pois envolve uma nova estrutura multidisciplinar, bem como a contratação de exames laboratoriais etc. não houve ampliação deste indicador (0%);
REF. ITEM 4.1.78 - Explicação correta da meta: “diagnosticar 90% das pessoas infectadas pelo HIV, tratar 90% das pessoas diagnosticadas e suprimir a carga viral de 90% das pessoas em tratamento”. Segundo o site http://indicadores.aids.gov.br/ entre 1980 e 2021 foram registrados 1612 casos de HIV+, porém estamos verificando o porquê dessa quantidade, pois temos um total de 3500 prontuários, no mesmo site consta que ocorreram 488 óbitos por HIV neste mesmo período, desses 3500 prontuários, muitos mudaram para outros municípios e atualmente temos ativos em acompanhamento médico um total de 1500 usuários, desses 1302 (87%) estão em uso regular de TARV e 1188 (91%) apresentam carga viral indetectável. O que mostra que dentro do 1º quadrimestre o município ficou bem próximo de atingir a meta.
REF. ITEM 4.1.79 - Segundo o site http://cadernos.ensp.fiocruz.br/ a meta 90-90-90 “é apoiada por modelos matemáticos que sugerem que diagnosticar 90% das pessoas infectadas pelo HIV, tratar 90% das pessoas diagnosticadas e suprimir a carga viral de 90% das pessoas em tratamento até 2020 levaria ao alcance do fim da epidemia de aids até 2030”. Notamos que ainda não houve uma redução de novos casos de HIV em nosso município, neste quadrimestre foram abertos 50 novos prontuários e 60 usuários iniciaram tratamento. Esperamos que o modelo matemático acima citado dê resultado nos próximos quadrimestres;
REF. ITEM 4.1.80 - Não está disponível no sistema do ministério a atualização referente ao respectivo quadrimestre, nem tivemos tempo hábil de pegar a informação com o DIAD. Mas notamos que no pós pandemia, tivemos um aumento no número de casos de sífilis adquirida e provavelmente esta meta não foi atingida neste quadrimestre.



REF. ITEM 4.1.81 - Estamos atualizando o SINAN com as respectivas informações, acreditamos que no próximo quadrimestre teremos a informação fidedigna, mas por alto não localizamos nenhum caso Aids em menor de 5 anos;

REF. ITEM 4.1.82 - O Sistema da SES com o referido dado ainda não foi tabulado, não temos outro local de onde tirar os dados;

REF. ITEM 4.1.83 - Segundo o TABNET no primeiro quadrimestre de 2021, 100% dos indivíduos com 13 anos ou mais tinham o primeiro CD4+ acima de 350 céls/ml, porém consta apenas uma pessoa como tendo realizado o exame.

REF. ITEM 4.1.84 - Para o cumprimento dessa meta estamos alinhando com o setor de laboratório do município a disponibilização de um Tec de laboratório ou de enfermagem para dar apoio no setor de coleta, garantindo assim um serviço contínuo. Por hora conseguimos retomar a coleta do VDRL para os usuários com teste rápido de sífilis reagente; podemos dizer assim que atingimos uns “5%” dessa meta, pois a realização da coleta apenas do VDR é ínfima, em relação a rotina de todos os usuários do programa.

NOTA EXPLICATIVA 2º RDQA:

REF. ITEM 4.1.72 **Constam:** 1.642 usuários ativos e em tratamento no Programa IST/AIDS; 940 atendimentos no período de 3 meses (70%). Em relação ao 1º Quadrimestre/22 houve um aumento de 17%; Carga Viral – 1.071 coletas em 4 meses. Uma média de 267 exames mês (57%). Um aumento em 7% em relação ao 1º Quadrimestre/22.

REF. ITEM 4.1.73: Aguardando estruturação nas Unidades das ESF's, necessárias à ampliação dos serviços. Não houve ampliação dos Serviços. Cobertura, ainda, em 64%. Aguardando estruturação nas Unidades das ESF's, necessárias à ampliação dos serviços.

REF. ITEM 4.1.74 - Obtivemos um percentual de 53% no geral.

REF. ITEM 4.1.75 - Não houve ampliação dos serviços mas ocorreu uma leve alteração no percentual obtido no Quadrimestre anterior. Atingimos 38%.

REF. ITEM 4.1.76 - Não houve ampliação deste indicador. Aguardando estruturação nas Unidades de ESF's para ampliação dos serviços.

REF. ITEM 4.1.77 - Aguardando estruturação da Unidade e Convênios Laboratoriais para implantação do Serviço.

REF. ITEM 4.1.78 - Atualmente possuímos 1.642 usuários, destes 142 pacientes iniciaram tratamento no 2º Quadrimestre. Embora o número de pacientes tenha aumentado o Programa conseguiu manter os percentuais anteriores acompanhando a adesão dos novos usuários. Em relação ao 1º Quadrimestre houve um aumento de 9% em novos Prontuários registrados por este Programa. Destes 1.420 (90%) estão em uso de TARV e 1.295 (93%) apresentam Carga Viral Indetectável.

REF. ITEM 4.1.79 - Conforme dados coletados, verificamos que, não houve redução do número de usuários infectados pelo HIV, somente neste 2º Quadrimestre foram registrados 54 novos Prontuários e 76 novos pacientes iniciaram seus tratamentos.

REF. ITEM 4.1.80 - Os dados referentes à Sífilis Congênita ainda não estão atualizadas no Sistema, nem todas as Notificações foram computadas até o presente momento. Desta forma os números não seriam fidedignos. Ainda estamos recebendo Notificações referentes aos Meses de Maio, Junho e Julho para cadastro em Sistema. Esperamos que no próximo Quadrimestre já tenhamos este número disponibilizado em Sistema.

REF. ITEM 4.1.81 - Não houve possibilidade, ainda, da total atualização dos dados no SINAN, ainda estamos recebendo Notificações de Sífilis Adquirida e de Sífilis Congênita referentes aos meses de Maio, Junho e Julho para lançamento em Sistema.

REF. ITEM 4.1.82 - O Sistema da SES com o referido dado acima não foi tabulado. Não possuímos outro local para a extração da informação necessária.

REF. ITEM 4.1.83 - Não foi registrado nenhum outro caso neste 2º Quadrimestre, até o momento.

REF. ITEM 4.1.84 - Não houve nenhum progresso até o momento em relação à solicitação para a realização dos serviços por este Programa Municipal.

NOTA EXPLICATIVA 3º RDQA:

REF.	ITEM	4.1.72
1.542 usuários ativos e em tratamento no Programa IST/AIDS; 3.056 atendimentos no período de 3 meses (-1,31%) em relação a igual período em 2021. Carga Viral – 1.561 coletas em 3 meses. Uma média de 520 exames mês (33,31%). Um aumento em 14% em relação ao 3º Quadrimestre/21.		

REF. ITEM 4.1.73 - Aguardando estruturação nas Unidades das ESF's, necessárias à ampliação dos serviços. Não houve ampliação dos Serviços. Cobertura, ainda, em 64%. Aguardando estruturação nas Unidades das ESF's, necessárias à ampliação dos serviços.

REF. ITEM 4.1.74 - Temos no município 6 unidades de Pronto atendimento, dessas, 2 unidades realizavam teste rápido (33%), com a implantação da equipe de laboratório no PSM no mês de março, tivemos no quadrimestre uma ampliação de 18% da testagem rápida nas Unidades de Pronto Atendimento. Houve, apenas, uma leve aumentoem referência ao Quadrimestre anterior. Alcançamos aproximadamente 55%.

REF. ITEM 4.1.75 - Temos no município 6 unidades de Pronto atendimento, dessas, 2 unidades ofertam a PEP (33%), não houve ampliação da PEP no quadrimestre (0%). Atingimos 39%.

REF. ITEM 4.1.76 - Não houve ampliação deste indicador. Aguardando estruturação nas Unidades de ESF's para ampliação dos Serviços.

REF. ITEM 4.1.77 - Aguardando estruturação da Unidade e Convênios Laboratoriais para implantação do Serviço.

REF. ITEM 4.1.78 - Atualmente possuímos aproximadamente 1.675 usuários, destes 33 pacientes iniciaram tratamento no 3º Quadrimestre. Embora o número de pacientes tenha aumentado o Programa conseguiu manter os percentuais anteriores acompanhando a adesão dos novos usuários. Em relação ao 2º Quadrimestre houve uma redução em 61% em novos Prontuários.



REF. ITEM 4.1.79 - Conforme dados coletados, verificamos que não houve redução do número de usuários infectados pelo HIV. Foram abertos 33 novos Prontuários e 83 novos pacientes iniciaram seus tratamentos entre HIV, Sífilis e Hepatite B

REF. ITEM 4.1.80 - Não houve possibilidade de alimentação do SINAN devido a perda de Equipamento no qual o Programa estava instalado. Diante do exposto quaisquer informes referentes a estes dados, momento, não seriam fidedignos.

REF. ITEM 4.1.81 - Não houve possibilidade de alimentação do SINAN devido a perda de Equipamento no qual o Programa estava instalado. Diante do exposto quaisquer informes referentes a estes dados, momento, não seriam fidedignos.

REF. ITEM 4.1.82 - O Sistema da SES com o referido dado não foi tabulado. Não possuímos outro local para extração da informação necessária.

REF. ITEM 4.1.83 - Segundo o TABNET no 1º Quadrimestre de 2021, 100% dos indivíduos com 13 anos ou mais tinham CD4+ acima de 350cél/ml. Não foi registrado nenhum outro caso no 3º Quadrimestre de 2022, até o momento.

REF. ITEM - 4.1.84 - Para o cumprimento dessa meta estamos alinhando com o setor de laboratório do município a disponibilização de um Tec de laboratório ou de enfermagem para dar apoio no setor de coleta, garantindo assim um serviço contínuo. Por hora conseguimos retomar a coleta do VDRL para os usuários com teste rápido de sífilis reagente. Podemos dizer assim que atingimos “5%” dessa meta, pois a realização da coleta apenas do VDR é ínfima, em relação a rotina de todos os usuários do Programa. Não houve nenhum progresso até o momento em relação à solicitação para a realização dos serviços por este Programa Municipal.

TRIAGEM NEONATAL

NOTA EXPLICATIVA 1º RDQA: Para alcançar 100% das metas é necessário a descentralização do serviço dos testes do pezinho para unidades aptas e com recursos humanos treinados para realização do teste em acordo com a Coordenação de ESF/Vigilância em Saúde, assim como disponibilizar os profissionais e unidades a serem executados o serviço de Triagem neonatal. Viabilizar rotina de transporte para recolher testes do pezinho realizados depende da aquisição e manutenção do transporte municipal de carro para atendimento ao programa.

NOTA EXPLICATIVA 2º RDQA: Conseguimos atingir 100% de testes do pezinho realizados na Maternidade e UTI Neonatal do HPM que tiveram alta nas 48h de segunda a sexta exceto feriados no horário de 8 às 17h. A atualização dos profissionais da Triagem Neonatal está sendo realizada semestralmente de forma online pela APAE-Rio. O programa direciona todos os casos positivos de DF para acompanhamento tanto na APAE-Rio quanto no Programa de Anemia Falciforme do município. A Divisão de transporte municipal encaminha os testes e garante o abastecimento de insumos semanalmente, somente a retirada dos filtros das unidades não é realizada pelo transporte, salvo a exceções. O programa ganhou um computador novo este ano de 2022 que viabilizou os processos de trabalho, porém faltam materiais básicos de papelaria que estão em processo de aquisição. Os exames hoje estão sendo realizados nas unidades da Casa da Criança, UTI (SUS) Hospital São João Batista, Maternidade HPM, UTI Neonatal do HPM e ESF Trapiche. A coleta foi paralisada no PS Aeroporto devido rotina de campanha de vacinação de COVID 19.

PROGRAMA DE ASSISTÊNCIA INTEGRAL À SAÚDE DA MULHER

NOTA EXPLICATIVA 1º RDQA:

REF. ITEM: 4.1.85 - Nenhum dos objetivos foram alcançados. Embora vários pedidos de compra de computador e impressora tenham sido feitos, nenhum deles foi atendido. Um computador foi cedido pela coordenadora do PAISM para não interrupção das atividades. A qualificação terá que ser solicitada novamente, seguindo a orientação do Estado. O laboratório está instalado na Casa da Criança, onde realizada a liberação dos laudos da colcocitologia oncológica;

REF. ITEM: 4.1.86 - Algumas ações educativas foram oferecidas no município em unidades com atendimento às mulheres em vista de conscientizar a população quanto ao câncer de colo. Com isso, abriu-se uma agenda para coleta de exame colpocitológico das mulheres participantes;

REF. ITEM: 4.1.87 - Houve incentivo no aumento da coleta de preventivo em todas as unidades do município especializadas nos atendimentos de mulheres;

REF. ITEM: 4.1.88 - Meta atingida integralmente;

REF. ITEM: 4.1.89 - Meta atingida integralmente;

REF. ITEM: 4.1.90 - Houve implementação do atendimento odontológico às gestantes, porém ainda não foi possível atingir a ampliação para as mulheres em geral, nem mesmo a contratação de novos profissionais;

REF. ITEM: 4.1.91 - A meta foi atingida em parcialidade. Além de terem sido contratados novos ginecologistas e mastologista, a partir da reorganização dos serviços, foi possível zerar a fila de espera para laqueadura tubária, sendo agora feita em demanda espontânea;

REF. ITEM: 4.1.92 - As capacitações ainda não ocorreram;

REF. ITEM: 4.1.93 - Houve a contratação de uma mastologista e uma ginecologista para suprir a demanda reprimida, bem como a reorganização de fluxos de atendimento, com profissionais retornando à atuação profissional e atendimento das mulheres. Os atendimentos permeiam em questões de saúde relacionadas às mamas, ginecologia geral e uroginecologia;

REF. ITEM: 4.1.94 - As capacitações ainda não ocorreram;

REF. ITEM: 4.1.95 - Além de não conseguir a contratação de novos obstetras, alguns outros já atuantes ausentaram de suas atividades laborais;

REF. ITEM: 4.1.96 - Apesar de não ter havido nenhuma capacitação, a pré-natal do parceiro é recomendado e incentivado em todas as unidades pré-natalistas do município;

REF. ITEM: 4.1.97 - Apesar de não ter ocorrido a capacitação nesta temática, algumas unidades de atendimento à mulher realizam as testagens rápidas para as sorologias de IST;

REF. ITEM: 4.1.98 - As capacitações ainda não ocorreram, porém a humanização e acolhimento integral são preconizados no município;

REF. ITEM: 4.1.99 - A campanha ainda não ocorreu;

REF. ITEM: 4.1.100 - Esta meta foi atingida em sua totalidade, tendo o município estado presente em todas as reuniões estaduais do GT Rede Cegonha, e há o incentivo das realizações de, no mínimo, 7 consultas de PN, assim como a consulta puerperal. As cadernetas são entregues para todas as gestantes;

REF. ITEM: 4.1.101 - A maternidade já permite a presença das doulas;

REF. ITEM: 4.1.102 - A interlocução do PAISM com a direção da maternidade existe e todas as gestantes que optam pela presença da doula têm o direito garantido;

REF. ITEM: 4.1.103 - As NSD para início das obras e construção do banco de leite já foram feitas e os processos têm sido acompanhados. A obra ainda não foi iniciada;



REF. ITEM: 4.1.104 - Tanto na maternidade quanto durante o pré-natal as gestantes são conscientizadas dos benefícios do parto normal. Porém também é respeitada a autonomia de decisão;
REF. ITEM: 4.1.105 - A elaboração de tal projeto está em andamento, junto à obra de ampliação a ser feita na maternidade;
REF. ITEM: 4.1.106 - Este projeto ainda não foi iniciado;
REF. ITEM: 4.1.107 - Aguardando liberação para início da obra
NOTA EXPLICATIVA 2ª RDQA:
ITEM: 4.1.85: Apenas 1 objetivo foi alcançado, a saber, a aquisição de 1 computador. Nova solicitação de qualificação está sendo estudada, seguindo a orientação do Estado. O laboratório está instalado na Casa da Criança, onde realizada a liberação dos laudos da colpocitologia oncótica.
ITEM: 4.1.86: Nenhuma campanha foi realizada neste quadrimestre, apenas algumas ações em parceria com outros setores, levando às comunidades informação no que tange a saúde da mulher.
ITEM: 4.1.87: Houve incentivo no aumento da coleta de preventivo em todas as unidades do município especializadas nos atendimentos de mulheres, o que gerou um aumento de 11,8% nas coletas, em relação ao mesmo quadrimestre de 2021.
ITEM: 4.1.88: A inserção do DIU no pós parto imediato já é uma realidade no serviço, porém ainda estamos em negociação com a média e alta complexidade para ofertar esse serviço no pós abortamento.
ITEM: 4.1.89: Meta atingida integralmente
ITEM: 4.1.90: Houve implementação do atendimento odontológico às gestantes, porém ainda não foi possível atingir a ampliação para as mulheres em geral, nem mesmo a contratação de novos profissionais.
ITEM: 4.1.91: A meta foi atingida em parcialidade. Além de terem sido contratados novos ginecologistas e mastologista, a partir da reorganização dos serviços, foi possível zerar a fila de espera para laqueadura tubária, sendo agora feita em demanda espontânea.
ITEM: 4.1.92: As capacitações ainda não ocorreram.
ITEM: 4.1.93: Houve a contratação de uma mastologista e uma ginecologista para suprir a demanda reprimida, bem como a reorganização de fluxos de atendimento, com profissionais retornando à atuação profissional e atendimento das mulheres. Os atendimentos permeiam em questões de saúde relacionadas às mamas, ginecologia geral e uroginecologia.
ITEM: 4.1.94: As capacitações ainda não ocorreram
ITEM: 4.1.95: Conseguimos a contratação de uma ginecologista/obstetra, porém precisamos de mais 3 para atendermos a demanda das unidades de saúde de maneira satisfatória.
ITEM: 4.1.96: Com a capacitação oferecida pelo Programa de Saúde do Homem, houve um fortalecimento da realização do pré-natal do parceiro nas unidades de saúde, o que já era recomendado e incentivado pelo PAISM, inclusive com um campo exclusivo na caderneta da gestante para anotações referentes ao pré-natal do parceiro.
ITEM: 4.1.97: Mesmo com a capacitação realizada pelo Programa IST, a maioria das unidades de atendimento à mulher não realizam as testagens rápidas para as sorologias de IST.
ITEM: 4.1.98: As capacitações ainda não ocorreram, porém a humanização e acolhimento integral são preconizados no município.
ITEM: 4.1.99: A campanha ainda não ocorreu.
ITEM: 4.1.100: Esta meta foi atingida em sua totalidade, tendo o município estado presente em todas as reuniões estaduais do GT Rede Cegonha, e há o incentivo das realizações de, no mínimo, 7 consultas de PN, assim como a consulta puerperal. As cadernetas são entregues para todas as gestantes. Ainda estamos trabalhando para que o Banco de Leite se torne uma realidade no município.
ITEM: 4.1.101: O município aderiu 100% ao Programa Laços.
ITEM: 4.1.102: A interlocução do PAISM com a direção da maternidade existe e todas as gestantes que optam pela presença da doula têm o direito garantido.
ITEM: 4.1.103: As NSD para início das obras e construção do banco de leite já foram feitas e os processos têm sido acompanhados. A obra ainda não foi iniciada
ITEM: 4.1.104: Tanto na maternidade quanto durante o pré-natal as gestantes são conscientizadas dos benefícios do parto normal. Porém também é respeitada a autonomia de decisão
ITEM: 4.1.105: A elaboração de tal projeto está em andamento, junto à obra de ampliação a ser feita na maternidade
ITEM: 4.1.106: Este projeto ainda não foi iniciado
ITEM: 4.1.107: Aguardando liberação para início da obra
NOTA EXPLICATIVA 3ª RDQA:
ITEM: 4.1.85: Apenas 1 objetivo foi alcançado nos 3 quadrimestres, a saber, a aquisição de 1 computador. Nova solicitação de qualificação está sendo estudada, seguindo a orientação do Estado, porém até o momento, não avançamos. O laboratório está instalado na Casa da Criança, onde realizada a liberação dos laudos da colpocitologia oncótica.
ITEM: 4.1.86: Neste quadrimestre realizamos a campanha "Outubro Rosa", que consistiu em vários eventos durante todo o mês de outubro, voltados ao diagnóstico precoce e tratamento do câncer de mama. Os eventos foram realizados em pontos estratégicos da cidade e região serrana como Praça Veríssimo de Mello, Teatro Municipal, Secretaria de Saúde, Sana e Unidades de Saúde.
ITEM: 4.1.87: Durante a campanha "Outubro Rosa" também houve uma preocupação em incentivar a população a realizar o exame preventivo do câncer de colo de útero. Observamos um aumento de 11,8% nas coletas, em relação ao mesmo quadrimestre de 2021.
ITEM: 4.1.88: A inserção do DIU no pós parto imediato já é uma realidade no serviço, porém ainda em negociação com a média e alta complexidade para ofertar esse serviço no pós abortamento.
ITEM: 4.1.89: Meta atingida integralmente
ITEM: 4.1.90: Houve implementação do atendimento odontológico às gestantes, porém ainda não foi possível atingir a ampliação para as mulheres em geral, nem mesmo a contratação de novos profissionais.
ITEM: 4.1.91: A meta foi atingida em parcialidade. Novos ginecologistas e mastologista foram contratados neste ano e as laqueaduras tubárias estão sendo realizadas em demanda espontânea.
ITEM: 4.1.92: A meta foi parcialmente atingida. Realizamos uma capacitação em pré-natal para os enfermeiros da Rede.



ITEM: 4.1.93: Houve a contratação de 2 novos profissionais no quadrimestre anterior e o fluxo de atendimento foi reorganizado, porém os equipamentos não foram adquiridos.
ITEM: 4.1.94: As capacitações ainda não ocorreram.
ITEM: 4.1.95: Realizamos uma capacitação em pré-natal para enfermeiros.
ITEM: 4.1.96: Todas as unidades de saúde receberam a recomendação de realizar o pré-natal do parceiro.
ITEM: 4.1.97: Mesmo com a capacitação realizada pelo Programa IST, a maioria das unidades de atendimento à mulher não realizam as testagens rápidas para as sorologias de IST.
ITEM: 4.1.98: As capacitações ainda não ocorreram, porém a humanização e acolhimento integral são preconizados no município
ITEM: 4.1.99: A campanha ainda não ocorreu.
ITEM: 4.1.100: Esta meta foi atingida em sua totalidade, tendo o município estado presente em todas as reuniões estaduais do GT Rede Cegonha, e há o incentivo das realizações de, no mínimo, 7 consultas de PN, assim como a consulta puerperal. As cadernetas são entregues para todas as gestantes. Ainda estamos trabalhando para que o Banco de Leite se torne uma realidade no município.
ITEM: 4.1.101: O município aderiu 100% ao Programa Laços.
ITEM: 4.1.102: A interlocução do PAISM com a direção da maternidade existe e todas as gestantes que optam pela presença da doula têm o direito garantido.
ITEM: 4.1.103: As NSD para início das obras e construção do banco de leite já foram feitas e os processos têm sido acompanhados. A obra ainda não foi iniciada
ITEM: 4.1.104: Tanto na maternidade quanto durante o pré-natal as gestantes são conscientizadas dos benefícios do parto normal. Porém também é respeitada a autonomia de decisão
ITEM: 4.1.105: A elaboração de tal projeto está em andamento, junto à obra de ampliação a ser feita na maternidade
ITEM: 4.1.106: Este projeto ainda não foi iniciado
ITEM: 4.1.107: Aguardando liberação para início da obra
DIVISÃO DE INFORMAÇÃO E ANÁLISE DE DADOS
NOTA EXPLICATIVA 1ª RDQA: REF. ITEM 4.1.26:
Investigação os óbitos infantis (menores de um ano) e fetais ocorridos e de residentes no município, com proposta de ações de intervenções nas unidades de saúde e nos hospitais onde ocorreram os óbitos, juntamente com os responsáveis pelos programas de saúde da criança e da mulher e das instituições envolvidas: Óbitos Fetais = 58,33% e Óbitos menores de um ano = 22,22%. OBS: A investigação tem um prazo de 120 dias para ser concluída;
Vigilância, investigação para melhorar a causa básica, Qualificação do preenchimento da causa básica de óbito na declaração de óbito: Óbitos com Causa Definida = 96,15% (meta= 95%). OBS: A investigação tem um prazo de 120 dias para ser concluída;
Análise dos óbitos de causas externas (investigações), com ênfase aos acidentes de trânsito: Causas externas investigadas = 40,3% - Causas por Acidente de Transporte = 71,43%. OBS: A investigação tem um prazo de 120 dias para ser concluída;
Monitorar a Taxa de mortalidade infantil: 10,89/1000NV. OBS: A OMS recomenda uma taxa abaixo de 10/1000 NV;
Monitorar Razão da mortalidade materna: 121,06/100.000NV. OBS: A OMS recomenda que não se tenha óbito materno;
Deteção de casos de óbitos maternos não declarados na Declaração de óbito, após investigação, a possibilidade dos óbitos em mulheres em idade fértil terem sido maternos, independente da causa declarada no registro original: 10,71% (Meta = 90%). OBS: A investigação tem um prazo de 120 dias para ser concluída;
Taxa de incidência de casos de sífilis congênita: 53,27/1000NV (Meta= Inferior ao do Estado do Rio = 21,5/1000NV). OBS: O número elevado de notificações não tem um aspecto apenas negativo. Tem seu lado positivo que os serviços estão atentos a essa agravamento tão importante;
Taxa de gravidez em adolescentes: 10,29%. OBS: Nos últimos anos, diferente do resto do Brasil, Macaé, tem apresentado queda nesse indicador;
Manutenção do Comitê de Prevenção a Mortalidade Materno, Infantil e Fetal atualizado e funcionando, com discussão dos casos investigados e adequação da causa básica do óbito. Avaliação do acesso e a qualidade da assistência pré-natal e ao parto mediante as investigações de óbitos materno, infantis e fetais usando os Critérios de Evitabilidade e identificação dos problemas que resultaram naquele óbito: As investigações estão sendo realizadas, porém ainda não houve reunião para discutir os casos já investigados. OBS: Retornando as atividades aos poucos;
Alimentação e monitoramento de todos os registros de nascidos vivos ocorridos no município no Sinasc: A previsão para 2022 é de 3.198 NV, o que dá uma média de 266 NV por mês. No primeiro quadrimestre temos 826 DNV digitadas no sistema. OBS: Temos um período de 60 dias para a realização das digitações;
Alimentação e monitoramento de todos os óbitos registrados no município no SIM: A previsão para 2022 é de 2.000 óbitos, o que dá uma média de 167 óbitos por mês. No primeiro quadrimestre temos 451 Declarações de Óbito digitadas no sistema. OBS: Temos um período de 60 dias para a realização das digitações;
Alimentação e monitoramento de todos os agravos de notificação, compulsória ou não no Sinan: 100 % das notificações que chegam a DIAD são digitadas;
Monitorar a taxa de prematuridade de nascidos vivos com idade gestacional menor de 37 semanas: 13,44% (Manter abaixo da taxa nacional que é de 5,90%);
Taxa de baixo peso (<2.500g): 8,47 (Meta = manter inferior a 6,0%). OBS: Temos uma média de 9,0% dos NV com baixo peso;
Implementação de um Boletim epidemiológico sobre os principais agravos ocorridos no Município com o seu perfil epidemiológico: Maio feito Boletim sobre arboviroses;
Manter a alimentação adequada dos sistemas de informação SIVEP-GRIPE e E-SUS VE (notificações de COVID-19): As notificações de Covid-19 e Influenza, são digitadas e conferidas com os outros sistemas;
Média final da Coordenação: 56% (37% atendida; 19% parcialmente atendida e 44% não atendida).
NOTA EXPLICATIVA 2ª RDQA: REF. ITEM 4.1.26:



Investigação os óbitos infantis (menores de um ano) e fetais ocorridos e de residentes no município, com proposta de ações de intervenções nas unidades de saúde e nos hospitais onde ocorreram os óbitos, juntamente com os responsáveis pelos programas de saúde da criança e da mulher e das instituições envolvidas: Óbitos Fetais = 75% e Óbitos menores de um ano = 59,26%. OBS: A investigação tem um prazo de 120 dias para ser concluída;

Vigilância, investigação para melhorar a causa básica, Qualificação do preenchimento da causa básica de óbito na declaração de óbito: Óbitos com Causa Definida = 94,8% (meta= 95%). OBS: A investigação tem um prazo de 120 dias para ser concluída;

Análise dos óbitos de causas externas (investigações), com ênfase aos acidentes de trânsito: Causas externas investigadas = 47% - Causas por Acidente de Transporte = 80%. OBS: A investigação tem um prazo de 120 dias para ser concluída;

Monitorar a Taxa de mortalidade infantil: 13,43/1000NV. OBS: A OMS recomenda uma taxa abaixo de 10/1000 NV;

Monitorar Razão da mortalidade materna: 51,57/100.000NV. OBS: A OMS recomenda que não se tenha óbito materno;

Deteção de casos de óbitos maternos não declarados na Declaração de óbito, após investigação, a possibilidade dos óbitos em mulheres em idade fértil terem sido maternos, independente da causa declarada no registro original: 82,61% (Meta = 90%). OBS: A investigação tem um prazo de 120 dias para ser concluída;

Taxa de incidência de casos de sífilis congênita: 50,54/1000NV (Meta= Inferior ao do Estado do Rio = 21,5/1000NV). OBS: O número elevado de notificações não tem um aspecto apenas negativo. Tem seu lado positivo que os serviços estão atentos a essa agravamento tão importante;

Taxa de gravidez em adolescentes: 11,35%. OBS: Nos últimos anos, diferente do resto do Brasil, Macaé, tem apresentado queda nesse indicador;

Manutenção do Comitê de Prevenção a Mortalidade Materno, Infantil e Fetal atualizado e funcionando, com discussão dos casos investigados e adequação da causa básica do óbito. Avaliação do acesso e a qualidade da assistência pré-natal e ao parto mediante as investigações de óbitos materno, infantis e fetais usando os Critérios de Evitabilidade e identificação dos problemas que resultaram naquele óbito: As investigações estão sendo realizadas, já houve uma reunião para discussão de casos já investigados. OBS: Retornando as atividades aos poucos;

Alimentação e monitoramento de todos os registros de nascidos vivos ocorridos no Município no Sinasc: A previsão para 2022 é de 3.198 NV, o que dá uma média de 266 NV por mês. No primeiro quadrimestre temos 1.102 DNV digitadas no sistema.No segundo quadrimestre temos 837 DNV digitadas no sistema, totalizando 1939. O mês de agosto ainda não foi digitado. OBS: Temos um período de 60 dias para a realização das digitações;

Alimentação e monitoramento de todos os óbitos registrados no município no SIM: A previsão para 2022 é de 2.000 óbitos, o que dá uma média de 167 óbitos por mês. No primeiro quadrimestre temos 492 Declarações de Óbito digitadas no sistema. No segundo quadrimestre temos 466 declarações de Óbito digitadas. Totalizando 958 declarações de óbito digitadas. Agosto ainda com declarações a serem digitadas. OBS: Temos um período de 60 dias para a realização das digitações;

Alimentação e monitoramento de todos os agravos de notificação, compulsória ou não no Sinan: 100 % das notificações que chegam a DIAD são digitadas;

Monitorar a taxa de prematuridade de nascidos vivos com idade gestacional menor de 37 semanas: 13,56% (Manter abaixo da taxa nacional que é de 5,90%);

Taxa de baixo peso (<2.500g): 9,69% (Meta = manter inferior a 6,0%).

Manter a alimentação adequada dos sistemas de informação SIVEP-GRIPE e E-SUS VE (notificações de COVID-19): As notificações de Covid-19 e Influenza, são digitadas e conferidas com os outros sistemas;

Média final da Coordenação: 53% (53% atendidas e 47% não atendida).

NOTA EXPLICATIVA 3ª RDQA:

Investigação os óbitos infantis (menores de um ano) e fetais ocorridos e de residentes no município, com proposta de ações de intervenções nas unidades de saúde e nos hospitais onde ocorreram os óbitos, juntamente com os responsáveis pelos programas de saúde da criança e da mulher e das instituições envolvidas: Óbitos Fetais de residentes investigados = 75% e Óbitos menores de um ano de residentes investigados = 68,08%. Totalizando 70,51% dos óbitos de residentes investigados.OBS: A investigação tem um prazo de 120 dias para ser concluída;

Vigilância, investigação para melhorar a causa básica. Qualificação do preenchimento da causa básica de óbito na declaração de óbito: Óbitos com Causa Definida = 95,7% (meta= 95%). OBS: A investigação tem um prazo de 120 dias para ser concluída;

Análise dos óbitos de causas externas (investigações), com ênfase aos acidentes de trânsito: Causas externas investigadas = 67% - Causas por Acidente de Transporte = 76%. OBS: A investigação tem um prazo de 120 dias para ser concluída;

Monitorar a Taxa de mortalidade infantil: 13,1/1000NV. OBS: A OMS recomenda uma taxa abaixo de 10/1000 NV;

Monitorar Razão da mortalidade materna: 51,57/100.000NV. OBS: A OMS recomenda que não se tenha óbito materno;

Deteção de casos de óbitos maternos não declarados na Declaração de óbito, após investigação, a possibilidade dos óbitos em mulheres em idade fértil terem sido maternos, independente da causa declarada no registro original: 91% (Meta = 90%). OBS: A investigação tem um prazo de 120 dias para ser concluída;

Taxa de incidência de casos de sífilis congênita: 30,25/1000NV (Meta= Inferior ao do Estado do Rio = 21,5/1000NV). OBS: O número elevado de notificações não tem um aspecto apenas negativo. Tem seu lado positivo que os serviços estão atentos a essa agravamento tão importante;

Taxa de gravidez em adolescentes: 11,0%. OBS: Nos últimos anos, diferente do resto do Brasil, Macaé, tem apresentado queda nesse indicador;

Manutenção do Comitê de Prevenção a Mortalidade Materno, Infantil e Fetal atualizado e funcionando, com discussão dos casos investigados e adequação da causa básica do óbito. Avaliação do acesso e a qualidade da assistência pré-natal e ao parto mediante as investigações de óbitos materno, infantis e fetais usando os Critérios de Evitabilidade e identificação dos problemas que resultaram naquele óbito: As investigações estão sendo realizadas, já houve uma reunião para discussão de casos já investigados. OBS: Em dezembro foi publicado Decreto n 285/2022, que faz as autorizações legais para o retorno das atividades legais do Comitê;



Alimentação e monitoramento de todos os registros de nascidos vivos ocorridos no município no Sinasc: A previsão para 2022 é de 3.132 NV, o que dá uma média de 261 NV por mês. No primeiro quadrimestre temos 1.104 DNV digitadas no sistema. No segundo quadrimestre temos 1052 DNV digitadas no sistema e no terceiro quadrimestre temos 813 DNV digitadas no sistema, totalizando 2.969. Temos 94,8% das declarações de nascidos vivos previsto já digitadas no sistema. O mês de dezembro ainda não foi totalmente digitado. OBS: Temos um período de 60 dias para a realização das digitações;
Alimentação e monitoramento de todos os óbitos registrados no município no SIM: A previsão para 2022 é de 2.095 óbitos, o que dá uma média de 174 óbitos por mês. No primeiro quadrimestre temos 492 Declarações de Óbito digitadas no sistema. No segundo quadrimestre temos 510 declarações de Óbito digitadas. No terceiro quadrimestre temos 513 declarações de óbito digitadas. Totalizando 1.515 declarações de óbito digitadas. Temos um total de 72% das declarações de óbito prevista, digitadas no sistema. OBS: Temos um período de 60 dias para a realização das digitações; Com o pior momento da pandemia tendo passado a tendência é que o número de óbitos volte ao patamar anterior ao da pandemia.
Alimentação e monitoramento de todos os agravos de notificação, compulsória ou não no Sinan: 100 % das notificações que chegam a DIAD são digitadas;
Monitorar a taxa de prematuridade de nascidos vivos com idade gestacional menor de 37 semanas: 13,36% (Manter abaixo da taxa nacional que é de 5,90%);
Taxa de baixo peso (<2.500g): 9,69% (Meta = manter inferior a 6,0%).
Manter a alimentação adequada dos sistemas de informação SIVEP-GRIPE e E-SUS VE (notificações de COVID-19): As notificações de Covid-19 e Influenza, são digitadas e conferidas com os outros sistemas;
Média final da Coordenação: 73% (60% atendida, 13% parcialmente atendidas e 27% não atendida).
VIGILÂNCIA EPIDEMIOLÓGICA
NOTA EXPLICATIVA 1º RDQA: Com o fechamento do CTC, o monitoramento das pessoas com síndrome gripal foi descentralizado para as unidades de Pronto Atendimento e algumas ESF'S.
NOTA EXPLICATIVA 2º RDQA:
REF. ITEM 4.1.26 - Item 6. Houve uma ampliação na realização dos testes rápidos de antígeno para Covid-19, ampliando para UERJ e ILPT's, desta forma justifica-se o aumento do percentual de testes realizados entre o 1º quadrimestre 2022 e 2º quadrimestre 2022.
REF. ITEM 4.1.26 - Item 8. Houve a implantação da notificação de acidentes por motocicleta nos serviços de pronto atendimento, o que gerou o aumento dos percentuais entre os quadrimestres, 1º e 2º quadrimestre de 2022. Além disso, foi realizado treinamento para as equipes, para preenchimento adequado da notificação, trazendo desta forma melhores indicadores.
NOTA EXPLICATIVA 3º RDQA:
Monitoramento do atendimento, testagem de casos suspeitos de coronavírus, bem como dos contactantes e assintomáticos. Treinamento dos profissionais das urgências e emergências e Atenção Básica no Manejo Clínico de casos de síndromes gripais. Elaboração do Plano de Contingência Municipal de Monkeypox Treinamento dos profissionais das urgências e emergências e no manejo clínico de casos suspeitos de Monkeypox. Notificação de todos os casos suspeitos de Monkeypox, garantindo coleta oportuna de swab das lesões. Monitoramento diário por 21 dias dos casos suspeitos de Monkeypox e seus contatos íntimos. Encerramento dos casos de Monkeypox no sistema federal red Cap e E-SUS VE. Orientação técnica e permanente dos profissionais das urgências e emergências e Atenção Básica no Manejo Clínico das Arboviroses. Garantir realização de exames laboratoriais e específicos de Arboviroses, objetivando também a identificação de sorotipo viral da dengue. Implementação do fluxo online de notificações e agravos de notificação compulsória nas unidades de pronto atendimento e ESFs. Meta Atingida: 75% Garantia do monitoramento dos pacientes suspeitos de Hepatites Virais, bem como a dispensação dos medicamentos para tratamento das Hepatites em Macaé. Manutenção dos canais de comunicação junto aos profissionais de saúde e Divulgação de boletins epidemiológicos com as informações de saúde atualizadas
PROGRAMA DE ANEMIA FALCIFORME
NOTA EXPLICATIVA 1º RDQA: No 1º Quadrimestre não foi possível a realização de grupos de atividades educativas, pois ainda estamos organizando o retorno das atividades presenciais pós pandemia. Também adiamos as capacitações com os ACSs visto os mesmo estarem muito envolvidos nas estratégias de vacinação da COVID 19. Para o próximo quadrimestre pretendemos avançar nesse cenário das atividades educativas .
NOTA EXPLICATIVA 2º RDQA: O Programa recebeu um computador novo. Foi realizada uma capacitação para os profissionais de nível superior e o treinamento dos agentes comunitários foi adiado para o próximo trimestre. O Programa segue garantido o agendamento com as especialidades e os exames de eletroforese pelas gestantes segue sendo realizado como rotina no Pré natal. Porém ainda não foi elaborado um fluxo de atendimento para os adultos e nem realizada a contratação de um hematologista pediátrico.
NOTA EXPLICATIVA 3º RDQA: No 3º quadrimestre não conseguimos realizar todas as ações propostas, atingimos apenas 10% do que era esperado para esse período, não conseguimos contratar o hematologista para o Programa, também não foi possível construir um fluxo de atendimento para os adultos devido a dificuldade de conseguir o profissional para atendê- los. As ações educativas relacionadas a orientação para os pacientes portadores de traço também não foi realizada devido a dificuldade de encontrar esses pacientes, visto que a entrega do resultado do exame do teste do pezinho é on line, para o próximo ano iremos mudar essa estratégia de orientação.



ÁREA TÉCNICA DE VIGILÂNCIA E PREVENÇÃO DAS VIOLÊNCIAS E ACIDENTES

NOTA EXPLICATIVA 1º RDQA: O serviço referência para acolhimento de crianças e adolescentes vítimas de violência sexual vem sendo discutido entre os trabalhadores da rede de serviços de Macaé, inclusive com a participação do Ministério Público, no entanto ainda não temos proposta robusta de implementação a curto prazo.

NOTA EXPLICATIVA 2º RDQA: Neste período o grupo não se reuniu, não avançando nos resultados.

ÁREA TÉCNICA DE PREVENÇÃO E CONTROLE DE TABAGISMO.

NOTA EXPLICATIVA 1º RDQA: REF. ITEM 4.1.26:

1. Atividades de acolhimento ao usuário de tabaco: 100%;
2. Realização de grupos terapêuticos: 100%;
3. Treinamento para as equipes de saúde: 0% - OBS: Ação a ser realizada no 2.º quadrimestre de 2022;
4. Tratamento medicamentoso conforme preconizado: 100%;
5. Ações para aumentar o número de unidades habilitadas a realizarem grupo de tabagismo: 50% - OBS: Manteve-se a disponibilidade de matriciamento das unidades de atenção básica que realizam atendimento aos tabagistas;
6. Treinamento junto a SES para os profissionais de saúde do Município: 0% - OBS: O INCA/SES não realizou capacitação de Tratamento de Tabagismo Nível 4 no 1.º quadrimestre de 2022;
7. Criação de mídia impressa e digital com enfoque de redução e cessação do Tabagismo com conteúdo direcionado aos profissionais de saúde para o atendimento as populações vulneráveis em situação de rua, beneficiárias do PBF, negra e LGBTQIA+. : 0% - OBS: Ação a ser realizada no 3.º quadrimestre de 2022;

Total / % alcançado no 1.º Quadrimestre de 2022: Média do 01 ao 07: 70%

8. Tratamento de tabagismo às pessoas com problemas de saúde mental construindo projetos terapêuticos singulares e sensíveis às necessidades específicas em cada caso juntamente aos profissionais da rede de Saúde Mental: 100% - OBS: A ATPCT permanece atendendo pacientes com transtornos mentais, porém não houve ações conjuntas com os profissionais da rede de Saúde Mental;
9. Atividades de qualificação dos profissionais de saúde bucal em cessação do tabagismo, bem como monitoramento e avaliação dos casos suspeitos e confirmados de câncer de boca: 50% - OBS: Atividades de qualificação dos profissionais de saúde bucal serão realizadas no 3.º quadrimestre de 2022. Os pacientes tabagistas com suspeita de câncer de boca permanecem sendo encaminhados para monitoramento e avaliação;

Total / % alcançado no 1.º Quadrimestre de 2022: Média do 08 ao 09: 75%

Total / % alcançado no 1.º Quadrimestre de 2022: Média geral: 72,50%

NOTA EXPLICATIVA 2º RDQA: Grupo 1 + 2= 79% + 75% = 77%

1. Atividades de acolhimento ao usuário de tabaco: 100%;
2. Realização de grupos terapêuticos: 100%;
3. Treinamento para as equipes de saúde: 100%
4. Tratamento medicamentoso conforme preconizado: 100%;
5. Ações para aumentar o número de unidades habilitadas a realizarem grupo de tabagismo: 50% - OBS: Manteve-se a disponibilidade de matriciamento das unidades de atenção básica que realizam atendimento aos tabagistas;
6. Treinamento junto a SES para os profissionais de saúde do Município: 100% - OBS: O INCA/SES realizou capacitação de Tratamento de Tabagismo Nível 4 no 2.º quadrimestre de 2022.
7. Criação de mídia impressa e digital com enfoque de redução e cessação do Tabagismo com conteúdo direcionado aos profissionais de saúde para o atendimento as populações vulneráveis em situação de rua, beneficiárias do PBF, negra e LGBTQIA+. : 0% - OBS: Ação a ser realizada no 3.º quadrimestre de 2022;

Total / % alcançado no 2.º Quadrimestre de 2022: Média do 01 ao 07: 79%

8. Tratamento de tabagismo às pessoas com problemas de saúde mental construindo projetos terapêuticos singulares e sensíveis às necessidades específicas em cada caso juntamente aos profissionais da rede de Saúde Mental: 100% - OBS: A ATPCT permanece atendendo pacientes com transtornos mentais, porém não houve ações conjuntas com os profissionais da rede de Saúde Mental;
9. Atividades de qualificação dos profissionais de saúde bucal em cessação do tabagismo, bem como monitoramento e avaliação dos casos suspeitos e confirmados de câncer de boca: 50% - OBS: Atividades de qualificação dos profissionais de saúde bucal serão realizadas no 3.º quadrimestre de 2022. Os pacientes tabagistas com suspeita de câncer de boca permanecem sendo encaminhados para monitoramento e avaliação.

Total / % alcançado no 2.º Quadrimestre de 2022: Média do 08 ao 09: 75%

Total / % alcançado no 2.º Quadrimestre de 2022: Média geral: 77%

NOTA EXPLICATIVA 3º RDQA: Grupo 1 + 2= 86% + 100% = 93%

1. Atividades de acolhimento ao usuário de tabaco: 100%;
2. Realização de grupos terapêuticos: 100%;
3. Treinamento para as equipes de saúde: 100%
4. Tratamento medicamentoso conforme preconizado: 100%;
5. Ações para aumentar o número de unidades habilitadas a realizarem grupo de tabagismo: 50% - OBS: Manteve-se a disponibilidade de matriciamento das unidades de atenção básica que realizam atendimento aos tabagistas;
6. Treinamento junto a SES para os profissionais de saúde do Município: 100% - OBS: O INCA/SES realizou capacitação de Tratamento de Tabagismo Nível 4 no 3.º quadrimestre de 2022.



7. Criação de mídia impressa e digital com enfoque de redução e cessação do Tabagismo com conteúdo direcionado aos profissionais de saúde para o atendimento as populações vulneráveis em situação de rua, beneficiárias do PBF, negra e LGBTQIA+. : 50% - OBS: Foi realizada ação educativa no Terminal Central direcionada a todos os grupos populacionais não tendo enfoque específico na população vulnerável

Total / % alcançado no 3.º Quadrimestre de 2022: Média do 01 ao 07: 86%

8. Tratamento de tabagismo às pessoas com problemas de saúde mental construindo projetos terapêuticos singulares e sensíveis às necessidades específicas em cada caso juntamente aos profissionais da rede de Saúde Mental: 100% - OBS: A ATPCT permanece atendendo pacientes com transtornos mentais, porém não houve ações conjuntas com os profissionais da rede de Saúde Mental;

9. Atividades de qualificação dos profissionais de saúde bucal em cessação do tabagismo, bem como monitoramento e avaliação dos casos suspeitos e confirmados de câncer de boca: 100% - OBS: Foi realizada atividade educativa direcionada aos profissionais de saúde bucal na SIPAT ocorrida no 3.º quadrimestre de 2022. Os pacientes tabagistas com suspeita de câncer de boca permanecem sendo encaminhados para monitoramento e avaliação.

Total / % alcançado no 3.º Quadrimestre de 2022: Média do 08 ao 09: 100%

Total / % alcançado no 3.º Quadrimestre de 2022: Média geral: 93%

COORDENAÇÃO GERAL DE POLÍTICAS SOBRE DROGAS

NOTA EXPLICATIVA 3º RDQA:

REF. ITEM 4.1.66 - Apesar da previsão de 40 vagas, o auditório não comportava esse número total, considerando a necessidade de afastamento das cadeiras devido a covid19, de modo que foram ofertadas 25 vagas e somente 13 foram preenchidas.

GERÊNCIA DE VIGILÂNCIA EM SAÚDE

NOTA EXPLICATIVA 1º RDQA:

NOTA EXPLICATIVA 1º RDQA: REF. ITEM 4.1.26: Existem processos de aquisição de materiais como gráfica, tenda, mesas e cadeiras a serem utilizados em treinamentos, campanhas e ações em vias públicas. Média percentual levando em consideração os indicadores dos programas (Triagem Neonatal = 60%; Imunização = 60%; CTC = 33%; Tabagismo 72,5%; Epidemio = 30%; Falciforme = 50%; DIAD = 56%)

REF. ITEM 4.1.27 - Processo de compra finalizado, aguardando entrega para posterior instalação.

REF. ITEM 4.1.28 - Realizado compra e entrega, aguardando instalação

REF. ITEM 4.1.30 - Há necessidade de aluguel ou construção de imóvel adequado que comporte todas as equipes que fazem atendimento as doenças infecciosas, até o momento não foi encontrado.

REF. ITEM 4.1.31 - Em fase de estruturação da linha de cuidado que fará parte da coordenação de Ciclos de Vida e Gênero criada no novo organograma da Atenção Básica, aprovado em Abril de 2022 pelo Conselho Municipal de Saúde.

REF. ITEM 4.1.32 e 4.1.33 - Em fase de estruturação da Coordenadoria de Atenção a Pessoa com Deficiência, criada no novo organograma da Atenção Básica, aprovado em Abril de 2022 pelo Conselho Municipal de Saúde. A mesma não fará parte da Gerência de Vigilância em Saúde, estará ligada diretamente a SEMAAB - Secretaria Adjunta de Atenção Básica.

NOTA EXPLICATIVA 2º RDQA:

REF. ITEM 4.1.26: Existem processos de aquisição de veículos, materiais como gráfica, tenda, mesas e cadeiras a serem utilizados em treinamentos, campanhas e ações em vias públicas. Além de processo de locação de imóveis para Programas pertencentes a Vigilância em Saúde.Média percentual 65,67% levando em consideração os indicadores dos programas (Gerência Vigilância em Saúde= 36% Triagem Neonatal = 80%; Imunização = 65%, Imunização=100% ; CTC = 60%; Tabagismo 77,7%; Epidemio = 50%; Anemia Falciforme = 70%; DIAD = 53%)

REF. ITEM 4.1.27 - Processo de compra finalizado, aguardando entrega a alguns programas que ainda necessitam de ar condicionado.

REF. ITEM 4.1.28 - Processo de compra finalizado, aguardando entrega a alguns programas que ainda necessitam de computadores para atender demanda.

REF. ITEM 4.1.29 - Existe dificuldade de reembolso a congressos, simpósios e cursos. Atualmente não existe pagamento de todos os gastos provenientes a congressos, cursos, capacitação e atualização dos profissionais da Gerência de Vigilância em Saúde, principalmente fora do Estado do RJ.

REF. ITEM 4.1.30 - Os atendimentos graves continuam sendo referenciados as unidades de urgência e emergência, assim como os testes para covid-19 continuam sendo realizados nestas unidades. A campanha de vacinação contra covid-19 se mantém nas Estratégias Saúde da Família e Casa da Vacina, conforme orientações do SES/RJ.

REF. ITEM 4.1.31 - Está em fase de estruturação da linha de cuidado que fará parte da coordenação de Ciclos de Vida e Gênero criada no novo organograma da Atenção Básica, aprovado em Abril de 2022 pelo Conselho Municipal de Saúde.

REF. ITEM 4.1.32 e 4.1.33 - Com a criação do novo organograma, a Coordenadoria de Pessoa com Deficiência está diretamente ligada a SEMAAB - Secretaria Adjunta de Atenção Básica.

REF. ITEM 4.1.34. O Programa Nutrisus ainda está em fase de reformulação. O município aguarda recebimento dos insumos.

REF. ITEM 4.1.37. Iniciamos as ações itinerantes com o Projeto desta Coordenadoria "Catan em Ação para Todos". (Bairros descobertos por Unidades Básicas de Saúde).

NOTA EXPLICATIVA 3º RDQA:

REF. ITEM 4.1.26: Média percentual 56,33% levando em consideração os indicadores dos programas (Gerência Vigilância em Saúde= 36% Triagem Neonatal = 90%; Imunização = 73%, CTC = 30%; Tabagismo 93%; Epidemio = 30%; Anemia Falciforme = 10%; DIAD = 73%)

CATAN

NOTA EXPLICATIVA 3º RDQA:

REF. ITEM 4.1.34. O Programa Nutrisus ainda está em fase de reformulação. O município aguarda o recebimento dos insumos.



PROGRAMAÇÃO ANUAL DE SAÚDE 2022										MONITORAMENTO				
DIRETRIZ Nº 5 - Fortalecer e manter a Gestão do SUS atendendo a estruturação com bases nos eixos: Gestão do Trabalho, Gestão Participativa e Gestão Físico-Orçamentária; Gestão do Trabalho - Contribuição à adequada formação, alocação, qualificação, valorização e democratização das relações de trabalho dos trabalhadores do SUS; Gestão Participativa - Implementação de novo modelo de gestão, com centralidade na garantia do acesso, gestão participativa com foco em resultados, participação social e financiamento estável, bem como a Gestão Físico-Orçamentária - Qualificação de instrumentos de execução direta com geração de ganhos de produtividade e eficiência para o SUS.														
OBJETIVO Nº 5.1 - Fortalecer e manter a Gestão do SUS														
NUM.	METAS	INDICADORES	INDICADOR LINHA BASE	META 2022	AÇÕES	RECURSO	ORIGEM	SUBFUNÇÃO	SETOR RESPONSÁVEL	1º RDQA (MAI/22)	2º RDQA (SET/22)	3º RDQA (FEV/23)	RAG (MAR/23)	% PAS
5.1.1	Garantir a adequação, operacionalização e manutenção dos serviços e instalações dos setores da Secretaria Municipal de Saúde com a disponibilização de recursos humanos qualificados, material de informática, insumos (como material gráfico/expediente/EPI) e material permanente, incluindo os equipamentos em pleno funcionamento e adequados.	Percentual de setores adequados		100%	<ol style="list-style-type: none"> 1) Manter e assegurar a operacionalização das ações da Ouvidoria Setorial da Saúde. 2) Viabilizar a criação do serviço de auditoria/SUS por Portaria, Componente Municipal do S.N.A, com a identificação de servidores estatutários que tenham o curso de auditoria realizado pelo DENASUS, bem como para realizar capacitação S.N.A.(CCAA) 3) Assegurar o fornecimento de crachás / EPIs aos servidores da Saúde; 4) Contratar serviço de manutenção predial e de equipamento para as unidades.. 5) Alugar/manter a locação dos imóveis, bem como manter as instalações em Funcionamento. 6) Adquirir material de escritório, material permanente, como computadores e afins. 7) Contratar serviços de terceiros para o seu funcionamento, tais como: limpeza e higienização, dedetização,, limpeza de caixa d'água / cisternas. 8) Assegurar o pagamento de pessoal, diárias, auxílios, horas extras e demais gratificações inerentes ao cargo/função. 9) Disponibilizar veículos, seja por locação/aquisição/agendamento, e assegurar a sua manutenção e abastecimento. 10) Comprar / recarga extintores de incêndio. 11) Manter equipe de revisão estrutural, atendendo as necessidades do check list desenvolvido pela coordenação; 	R\$ 6.941.900,00	Royalties Municipal	122	OUIDORIA CCAA ALMOX. MANUTENÇÃO LOCAÇÃO IMOB. ALMOX / T.I. / PATRIMÔNIO GABINETE RH TRANSPORTE GABINETE MANUTENÇÃO	70%	71,50%	77%	76%	76,00%
5.1.2	Garantir o acesso a rede de dados/internet e outros dispositivos tecnológicos (incluindo o prontuário eletrônico, quando aplicável) e linha de telefone nas unidades da SEMUSA	Percentual de setores adequados		60%	<ol style="list-style-type: none"> 1) Assegurar o fornecimento por aquisição ou locação de material/equipamentos tecnológicos, como: tablet, computadores e acessórios, softwares, impressoras e internet, incluindo o prontuário eletrônico, com instalação e manutenção dos serviços nas Unidades da Secretaria de Saúde. 2) Contratar / manter contrato de fornecimento de serviço telefônico para as Unidades da Secretaria de Saúde. 	R\$ 100.000,00	Royalties Municipal	122	T. I.	40%	40%	40%	40%	66,67%



5.1.3	Manter e fortalecer as instalações e operacionalização do Conselho Municipal de Saúde	Percentual de adequação das instalações e operacionalização do CMS.	100%	<p>1) Realizar a Conferência de Saúde, adquirindo materiais e contratando serviços para a sua divulgação e operacionalização.</p> <p>2) Alugar um imóvel e manter as instalações para o Funcionamento do CMS.</p> <p>3) Contratar/Adquirir crachás de identificação para os Conselheiros.</p> <p>4) Adquirir material de escritório, material permanente, como computadores e afins.</p> <p>5) Contratar serviços de terceiros para o seu funcionamento.</p> <p>6) Assegurar a contratação de serviço de provimento de internet e rede.</p> <p>7) Assegurar o fornecimento de linha telefônica.</p> <p>8) Disponibilizar veículos, seja por locação/aquisição/agendamento, e assegurar a sua manutenção e abastecimento.</p> <p>9) Prover meios para a capacitação / qualificação para os Conselheiros.</p> <p>10) Assegurar meios de participação em cursos e eventos.</p>	R\$	255.000,00	Royalties Municipal	122	CMS	80%	80%	80%	80%	80,00%
5.1.4	Garantir a criação de um canal de divulgação de controle social, enfatizando o direito da população de participar nos espaços de decisão nos conselhos de saúde.	Percentual de canal criado.	100%	<p>1) Fazer parceria com outros Órgãos/setores para a disponibilização do Controle Social.</p> <p>2) Contratar serviços/adquirir materiais para divulgação.</p>	R\$	15.300,00	Royalties Municipal	122	CMS	0%	0%	0%	0%	0,00%



5.1.5	Garantir a capacitação dos profissionais no quadro da Secretaria Municipal de Saúde	Percentual de profissionais capacitados		100%	1) Contratar serviço de terceiros / Palestrantes / Cursos. 2) Buscar parcerias/convênios. 3) Adquirir materiais 4) Disponibilizar Bolsas/Auxílios	R\$ 35.300,00	Royalties Municipal	122	NEPS	100%	100%	100%	100%	100,00%
5.1.6	Formalizar e Manter a operacionalização em 100% dos convênios e parcerias celebrados pela Secretaria Municipal de Saúde, através de Termos de Fomento, de colaboração, de cooperação e/ou parcerias, dentre outros que venham a ser formalizados (incluindo consórcios)	Percentual da operacionalização dos contratos	100%	100%	1) Garantir a renovação e manutenção dos pagamentos em dia dos convênios e parcerias celebrados pela Secretaria Municipal de Saúde, ou outros que venham a ser celebrados, através de Termos de Fomento, de colaboração, de cooperação e/ou parcerias, dentre outros, com as Instituições e Organizações conveniadas.	R\$ 2.331.200,00	Federal Estadual Royalties Municipal	122/244	GESTÃO DE CONVÊNIOS, PARCERIAS E FOMENTOS	100%	100%	100%	100%	100,00%
5.1.7	Criar a Semana Científica de Enfermagem	Percentual de implantação	0	100%	1) Contratar serviços de terceiros e palestrantes. 2) Adquirir material gráfico e de consumo em geral. 3) Verificar parcerias com outros órgãos/setores. 4) Viabilizar a inserção das Campanhas de Enfermagem no calendário de eventos da saúde do Município.	R\$ 8.000,00	Royalties Municipal	122	COORDENAÇÃO DE ENFERMAGEM	0%	50%	50%	50%	50,00%
5.1.8	Inserir a Enfermagem no calendário anual de saúde para promover campanhas mensais de promoção e prevenção voltados para melhoria da qualidade do serviço de enfermagem	Percentual de implantação		50%	1) Contratar serviços de terceiros e palestrantes. 2) Adquirir material gráfico e de consumo em geral. 3) Verificar parcerias com outros órgãos e setores. 4) Viabilizar a inserção das "Campanhas de Enfermagem" no calendário anual de saúde do município.	R\$ 12.000,00	Royalties Municipal	122	COORDENAÇÃO DE ENFERMAGEM	0%	0%	0%	0%	0,00%
5.1.9	Construir linha de cuidados de enfermagem com DANTs com base no conceito de integralidade	Percentual de implantação da rede de cuidados		30%	1) Verificar parceria junto a coordenação do DANTs para a implementação da linha de cuidados de enfermagem. 2) Realizar capacitação sobre DANTs. 3) Organizar seminário sobre atuação da Enfermagem na Prevenção das DANTS.	R\$ 20.000,00	Royalties Municipal	122	COORDENAÇÃO DE ENFERMAGEM	0%	0%	0%	0%	0,00%
5.1.10	Manter a sala de assistência de Enfermagem no pré-parto	Percentual de atendimento de enfermagem no pré-parto		100%	1) Informar a rotina do serviço para a gestante e seus familiares. 2) Acolher e acompanhar todo o processo do parto. 3) Verificação de sinais vitais. 4) Proceder registros referentes a perdas de líquido, contrações/dor em baixo ventre. 5) Promover ambiente com segurança para a gestante e familiares.	R\$ 10.000,00	Royalties Municipal	122	COORDENAÇÃO DE ENFERMAGEM	100%	100%	100%	100%	100,00%

5.1.11	Aderir a Campanhas que visem à valorização da Enfermagem na Atenção Básica	Percentual de adesão		50%	1) Contratar serviços de terceiros e palestrantes. 2) Adquirir material gráfico e de consumo em geral; 3) Verificar parcerias com outros órgãos e setores.	R\$	10.000,00	Royalties Municipal	122	COORDENAÇÃO DE ENFERMAGEM	50%	50%	50%	50%	100,00%
5.1.12	Realizar adequação de Recursos Humanos	Percentual de recursos humanos adequados		100%	1) Realizar o levantamento do quantitativo necessário de profissionais para assegurar a composição das equipes mínimas, e verificar a viabilidade de adequação desses quadro de profissionais junto aos Órgãos/setores competentes, através de concurso público, processo seletivo, contratação ou remanejamento de profissionais.	R\$	35.000,00	Royalties Municipal	122	RH	0%	0%	50%	50%	50,00%
5.1.13	Manter o setor de monitoramento da coordenação Geral de Enfermagem para mapear e acompanhar produção dos serviços atendidos	Percentual do manutenção do setor de monitoramento	1	1	1) Adquirir material de consumo permanente, informática e contratações de serviços para manutenção e funcionamento da coordenação de enfermagem. 2) Realizar mapeamento e monitoramento dos serviços de enfermagem.	R\$	10.000,00	Royalties Municipal	122	COORDENAÇÃO DE ENFERMAGEM	1	1	1	1	100,00%
5.1.14	Garantir a adequação, operacionalização e manutenção dos serviços e instalações da Coordenação de Enfermagem, com a disponibilização de recursos humanos qualificados, material de informática, insumos em geral e material permanente, incluindo os equipamentos em pleno funcionamento e adequados.	Percentual adequado		100%	1) Adquirir material de informática, insumos em geral e material permanente, incluindo os equipamentos em pleno funcionamento e adequados. 2) Contratar serviços de terceiros para operacionalização e manutenção dos serviços e instalações da Coordenação de Enfermagem. 3) Assegurar a disponibilização de recursos humanos suficientes. 4) Providenciar a capacitação/qualificação dos profissionais de enfermagem.	R\$	15.000,00	Royalties Municipal	122	COORDENAÇÃO DE ENFERMAGEM	100%	100%	100%	100%	100,00%
5.1.15	Estabelecer os responsáveis técnicos por unidade de saúde que tenha equipe de enfermagem	Percentual de estabelecimento de saúde que possuem equipe de enfermagem	0	100%	1) Estabelecer um procedimento para designação de um responsável técnico na área da Enfermagem por unidade de saúde.	R\$	15.000,00	Royalties Municipal	122	COORDENAÇÃO DE ENFERMAGEM	100%	100%	100%	100%	100,00%



5.1.16	Criar mecanismos para a gestão de manutenções preventivas e corretivas	Percentual de manutenção preventiva e corretiva		100%	1) Realizar atendimento efetivo visando a funcionalidade do serviço oferecido pela unidade e evitar a paralização causando dano ao cidadão. 2) Contratar serviços e comprar insumos para assegurar a manutenção predial e veicular da SEMUSA.	R\$ 350.000,00	Royalties Municipal	122	MANUTENÇÃO E TRANSPORTE	85%	90%	75%	77%	77,00%
5.1.17	Garantir o atendimento eletivo e emergencial relacionados a reparos em rede elétrica e hidráulica de todos os dispositivos da SEMUSA.	Percentual de serviços atendidos		100%	1) Manter as unidades de saúde em condições salúbres para realizar atendimentos ao público, evitando a paralização de qualquer serviço prestado através das ações de aquisição de Ferramentas adequadas e aquisição de Material de consumo adequado com previsão de 01 ano.	R\$ 10.200,00	Royalties Municipal	122	MANUTENÇÃO	70%	70%	70%	70%	70,00%
5.1.18	Manter os serviços administrativos do transporte para saúde	Percentual de manutenção		100%	1) Contratar serviços, adquirir insumos e materiais permanentes para assegurar a operacionalização do serviço de transporte da secretaria de saúde, bem como a sanitização, desinfecção, limpeza e higienização dos veículos e formalizar parcerias, se necessário.	R\$ 111.100,00	Royalties Municipal	122	TRANSPORTE	100%	100%	100%	100%	100,00%
5.1.19	Ampliar, renovar e manter a frota de veículos de forma apropriada (locação/aquisição) para o serviço de transporte da Secretaria Municipal de Saúde, inclusive com veículos de grande porte (caminhão baú) para utilização na dispensação dos insumos para as unidades. Garantindo a sua manutenção, conservação e reparo quando necessário.	Percentual de cobertura do serviço de transporte adequado		25%	1) Realizar levantamento da demanda pelo serviço de transporte da SEMUSA. 2) Adequar a frota (ampliando, renovando e/ou mantendo) com aquisição / Contratação e/ ou manutenção dos contratos para assegurar a disponibilização dos veículos de forma apropriada para o serviço de transporte da Secretaria Municipal de Saúde, inclusive com veículos de grande porte (caminhão baú) para utilização na dispensação dos insumos para as unidades. Garantindo a seu abastecimento, conservação e reparo quando necessário.	R\$ 2.400.000,00	Federal Estadual Royalties Municipal	122	TRANSPORTE	95%	95%	95%	95%	380,00%
5.1.20	Assegurar o atendimento Sanitário Regular, com a disponibilização de transporte adequado e adaptado as necessidades especiais.	Percentual de atendimento de transporte eletivo		75%	3) Adequar a frota (ampliando, renovando e/ou mantendo) com aquisição / Contratação e/ ou manutenção dos contratos para assegurar a disponibilização dos veículos de forma apropriada para o serviço de transporte da Secretaria Municipal de Saúde,	R\$ 350.000,00	Federal Estadual Royalties Municipal	122	TRANSPORTE	100%	100%	100%	100%	133,33%
5.1.21	Garantir a bolsa para residentes e professores	Percentual de bolsas mantidas		100%	1) Assegurar o pagamento da bolsa residência, bem como adquirir materiais de consumo / permanente, contratar serviços, contratar/adquirir cursos e garantir a participação em congressos e outros eventos afins; Qualificar a preceptoría e disponibilizar pessoal para a manutenção e funcionamento do Programa de Residência Médica.	R\$ 2.852.300,00	Federal Royalties Municipal	122/302	RESIDÊNCIA MÉDICA	100%	100%	100%	100%	100,00%

5.1.22	Monitorar e revisar os indicadores do município estabelecidos na PPI	Percentual monitorado e revisado		100%	1) Capacitar os servidores do serviço para realizar o monitoramento da PPI, tanto físico quanto financeiro, e participar do GT regulação da C.I.R. Se necessário, fazer novas pactuações.	R\$ -	'Federal Estadual Royalties Municipal	122	CCAA	50%	50%	60%	60%	60,00%
5.1.23	Manter a operacionalização da Central de Regulação Municipal	Percentual da operacionalização		100%	1) Manter a Central de Regulação de Acesso, integrando como sistema informatizado as unidades de saúde com o CCAA, através da aquisição material permanente e insumos, como computador, impressora e Toner. 2) Capacitar servidores e ou contratar de serviços para a sua operacionalização e funcionamento.	R\$ 4.300,00	Federal Royalties Municipal	122	CCAA	100%	100%	100%	100%	100,00%
5.1.24	Atender as pactuações regionais cujo Macaé seja definido como Município Executor.	Percentual atendido		100%	1) Realizar o monitoramento de produção qualitativa e quantitativa dos prestadores público e privados e avaliação de toda programação, apresentação e execução dos serviços, através dos setores de Faturamento e Contas Médicas.	R\$ -	'Federal Royalties Municipal	122	CCAA	100%	100%	100%	100%	100,00%

5.1.25	Manter os serviços de apoio clínico e cirúrgico através da regulação no Controle e Avaliação	Percentual dos serviços mantidos		100%	<p>1) Contratar ou Manter Contratos com terceiros para prestação de serviços como exames, procedimentos e internações/cirurgias de serviços complementares para atender a rede e regulados pelo Controle e Avaliação.</p> <p>2) Assegurar a manutenção de aluguel do imóvel, locação das vans e carros de passeio para transporte de pacientes (inter-municipal e municipal) regulados pelo Controle e Avaliação para procedimentos, exames, cirurgias e consultas.</p> <p>3) Adquirir materiais de consumo e contratação de serviços para manutenção da unidade.</p> <p>4) Atender as sentenças judiciais (demandas legais).</p>	R\$	43.510.000,00	'Federal Royalties Municipal	122/302	CCAA	100%	100%	100%	100%	100,00%
5.1.26	Criar/Implementar um cartão cidadão para o atendimento do paciente em Macaé	Percentual de Serviço criado		100%	<p>1) Realizar levantamento dos dados dos usuários / municípios.</p> <p>2) Celebrar parcerias com outros Órgãos e Setores.</p> <p>3) Contratar serviços e adquirir insumos para a sua operacionalização.</p>	R\$	40.000,00	'Federal Royalties Municipal	122	CCAA	0%	0%	0%	0%	0,00%
5.1.27	Implementar e manter um serviço de regulação municipal.	Percentual de Serviço criado e mantido		100%	<p>1) Implementar a Regulação Municipal com a aquisição e insumos e contratação de serviços necessários, celebração de parcerias e acordos com os Órgãos responsáveis.</p>	R\$	45.000,00	'Federal Royalties Municipal	122	CCAA	100%	100%	100%	100%	100,00%
5.1.28	Implementar e manter um novo protocolo de requisição de fraldas.	Percentual de Serviço criado e mantido		100%	<p>1) Realizar reuniões com outros setores e Órgãos para realizar um novo protocolo para distribuição de fraldas pelo Município.</p>	R\$	5.000,00	'Federal Royalties Municipal	122	CCAA	100%	100%	100%	100%	100,00%
5.1.29	Fortalecer a Gestão do trabalho e da educação do SUS	Percentual de capacitação		100%	<p>1) Assegurar a capacitação através de estratégias do NEPS em parceria com a Sec. De Ensino Superior e liberação de profissionais para participação em cursos de qualificação fora do município, se necessário, por meio de pagamento de diárias. Capacitação dos funcionários da SEMUSA na Gestão do trabalho (vinculados a melhoria das relações do trabalho) e na educação com as diretrizes do SUS.</p> <p>2) Divulgação e comunicação interna nas unidades e nos setores administrativos</p> <p>3) Contratar serviço de terceiros / Palestrantes / Cursos e/ou aquisição de materiais.</p>	R\$	33.300,00	'Federal Royalties Municipal	122	NEPS	100%	100%	100%	100%	100,00%



5.1.30	Garantir o pleno suprimento das Unidades de Saúde, principalmente para manutenção dos serviços de enfrentamento a pandemia do COVID	Percentual de abastecimento	100%	1) Atender as solicitações para abastecimento das UNIDADES DA REDE MUNICIPAL DE SAÚDE (como: HPM/HPMS - ESFs - UBSs - UPAS - PS) e PROGRAMAS, as quais ocorrem de forma semanal / quinzenal / mensal, de acordo com a demanda de cada UNIDADE da REDE e de acordo com o estoque físico. Os processos são abertos para atender por tempo estimado de 1 a 12 meses, conforme necessidade, e/ou históricos anteriores.	R\$ 16.782.900,00	'Federal Estadual Royalties Municipal	122/301/302	ALMOXARIFADO	100%	100%	100%	100%	100,00%
5.1.31	Manter o setor de almoxarifado da saúde em funcionamento	Percentual em funcionamento	100%	1) Assegurar profissionais qualificados em número suficiente para atender a demanda. Bem como garantir a sua capacitação, por meio de contratação do serviço de terceiros, cursos, palestrante, etc. 2) Adquirir mobiliários de escritório, palets, paleteiras manuais para movimentar cargas, entre outros que sejam capazes de assegurar espaço e estrutura física adequada para guarda, conservação e dispensação dos materiais.	R\$ 50.000,00	'Federal Estadual Royalties Municipal	122	ALMOXARIFADO	100%	100%	100%	100%	100,00%

NOTA EXPLICATIVA:

DIRETRIZ 5

COORDENAÇÃO: RESIDÊNCIA MÉDICA - COREME

NOTA EXPLICATIVA 1º RDQA: REF. ITEM: 5.1.21 - As ações referentes a manutenção da Residência Médica estão sendo providenciadas.

NÚCLEO DE EDUCAÇÃO PERMANENTE EM SAÚDE

NOTA EXPLICATIVA 1º RDQA: REF. ITEM 5.1.5 E 5.1.29 - Percentual obtido com os servidores capacitados através dos cursos e palestras realizadas.

NOTA EXPLICATIVA 2º RDQA: REF. ITEM 5.1.5 E 5.1.29 - Percentual obtido com os servidores capacitados através dos cursos e palestras realizadas, de acordo com a demanda (32 capacitações).

NOTA EXPLICATIVA 3º RDQA: REF. ITEM 5.1.5 E 5.1.29 - Percentual obtido com os servidores capacitados através dos cursos e palestras realizadas, de acordo com a demanda (28 capacitações,).



VÁRIAS COORDENAÇÕES
NOTA EXPLICATIVA 1º RDQA:
REF. ITEM: 5.1.1.- Média geral das ação de vários setores: Ouvidoria = 63%; CCAA = 0%; Almoarifado: 100%; manutenção: 60 %; Locação imobiliária: 100%; (Almoarifado: 100%+ T.I.: 87% + Patrimônio: 80%); Gabinete: 50%; RH: 100%; transporte: 100%; gabinete: 50%; Manutenção: 80%)
REF. ITEM: 5.1.16. - Média geral das ação Manutenção: 70% + Transporte 100%
NOTA EXPLICATIVA 2º RDQA:
REF. ITEM: 5.1.1.- Média geral das ação de vários setores: Ouvidoria = 65,10%; CCAA = 0%; Almoarifado: 100%; manutenção: 70 %; Locação imobiliária: 100%; (Almoarifado: 100%+ T.I.: 87% + Patrimônio: 80%); Gabinete: 80%; RH: 100%; transporte: 100%; gabinete: 50%; Manutenção: 80%)
REF. ITEM: 5.1.16. - Média geral das ação Manutenção: 80% + Transporte 100%
NOTA EXPLICATIVA 3º RDQA:
REF. ITEM: 5.1.1.- Média geral das ação de vários setores: 77% {Ouvidoria = 68%; CCAA = 0%; Almoarifado: 100%; manutenção: 70 %; Locação imobiliária: 100%; (Almoarifado: 100%+ T.I.: 87% + Patrimônio: 80%); Gabinete: 60%; RH: 100%; transporte: 100%; gabinete: 60%; Manutenção: 80%}
Processo Administrativo - 405691/2021: Contratação para prestação de serviços especializados de limpeza e higienização dos reservatórios d'água e análise físico/químico de água – contrato nº 003/2023-FMS (fase de execução do serviço).
Processo Administrativo nº 404753/2021 (apenso 404575/2021) – Prestação de serviços em desinsetização, dedetização e desratização – contrato nº 112/2022-FMS (fase de execução do serviço nas unidades de saúde).
Processo Administrativo nº 404619/2022 (aquisição e recarga de extintores para as unidades de saúde) em fase de licitação.
REF. ITEM: 5.1.16. - Média geral das ação Manutenção: 70% + Transporte 80%